

2023 年浙江省国民经济和社会发展统计公报

浙江省统计局 国家统计局浙江调查总队

2023 年，浙江坚持以习近平新时代中国特色社会主义思想为指导，全面贯彻党的二十大精神，深入学习贯彻习近平总书记考察浙江重要讲话精神，全面落实省委十五届四次全会决策部署，紧扣“勇当先行者、谱写新篇章”新定位新使命，持续推动“八八战略”走深走实，强力推进创新深化改革攻坚开放提升，深入实施三个“一号工程”和“十项重大工程”，精准高效推动“8+4”政策兑现、直达快享。全年经济运行稳进向好，民生福祉持续增进，创新动能持续增强，高质量发展迈出坚实步伐，共同富裕示范区建设扎实推进。

一、综 合^[1]

根据国家统一初步核算，2023 年全省生产总值^[2]为 82553 亿元，比上年增长 6.0%。分产业看，第一、二、三产业增加值分别为 2332、33953 和 46268 亿元，分别增长 4.2%、5.0%和 6.7%，三次产业结构为 2.8:41.1:56.1。人均地区生产总值为 125043 元（按年平均汇率折算为 17745 美元），增长 5.3%。

据 2023 年全省 5%人口变动抽样调查推算，年末全省常住人口 6627 万人，比上年末增加 50 万人。其中，男性人口 3459 万人，女性人口 3168 万人，分别占总人口的 52.2%和 47.8%。全年出生人口 38.3 万人，出生率为 5.80‰；死亡人口 44.0 万人，死亡率为 6.66‰；自然增长率为-0.86‰。城镇化率为 74.2%。

图 1 2013-2023 年全省生产总值及增速

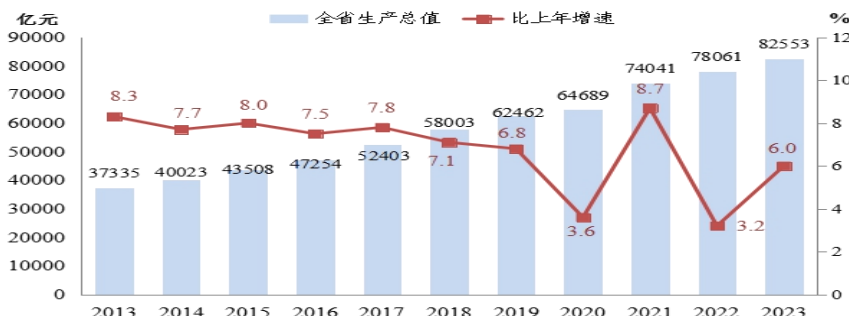
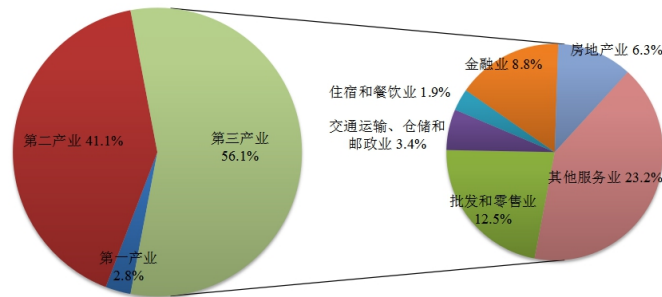


图 2 2023 年各产业、行业增加值占全省生产总值比重



全年城镇新增就业 116.3 万人。帮扶困难人员就业 11.0 万人。城镇调查失业率平均值为 4.6%，低于 5% 的控制目标。农民工总量 1360 万人，比上年下降 0.6%。

全年居民消费价格比上年上涨 0.3%。其中，城市上涨 0.3%，农村上涨 0.3%；消费品价格下降 0.1%，服务价格上涨 0.9%。工业生产者出厂价格下降 2.7%，工业生产者购进价格下降 5.2%。

图 3 2023 年居民消费价格月度涨跌幅度（%）

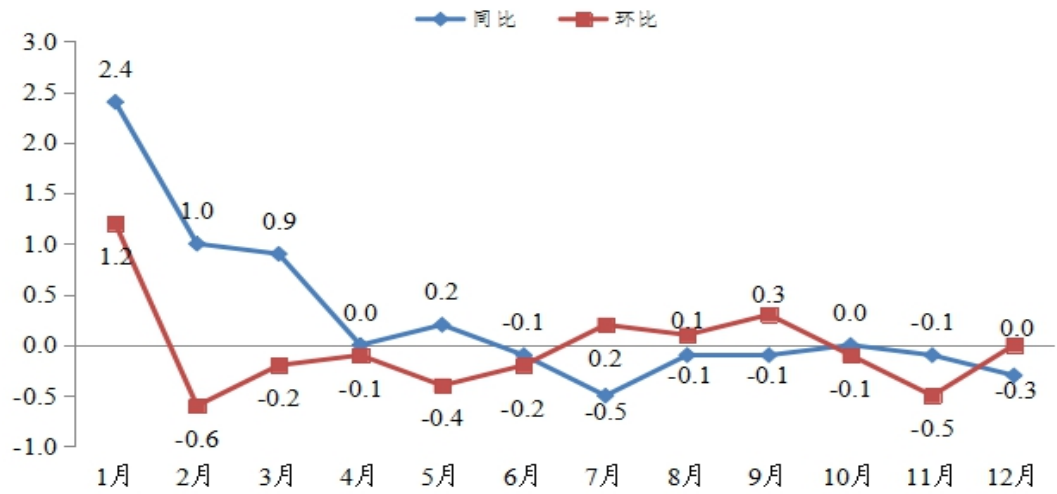


表 1 2023 年居民消费价格指数情况（上年=100）

指 标	全 省	城 市	农 村
居民消费价格指数	100.3	100.3	100.3
其中：食品烟酒	100.6	100.5	100.9
其中：食品	100.3	100.3	100.3
其中：粮食	101.2	101.6	100.3
衣着	101.0	101.1	100.5
居住	99.6	99.5	99.9
生活用品及服务	100.4	100.5	100.1
交通通信	97.9	97.8	98.2
教育文化娱乐	102.8	103.0	101.9
医疗保健	101.0	100.9	101.3
其他用品及服务	103.6	103.6	103.7

产业转型升级加快推进。全年以新产业、新业态、新模式为主要特征的“三新”经济增加值预计占全省生产总值的 28.3%。数字经济核心产业增加值 9867 亿元，比上年增长 10.1%。其中规模以上数字经济核心产业制造业增加值增长 8.3%，增速比规模以上工业高 2.3 个百分点，拉动规模以上工业增加值增长 1.4 个百分点。规模以上工业中，新能源产业、装备制造业和战略性新兴产业增加值分别增长 13.9%、9.4%和 6.3%，增速均高于规模以上工业平均水平；增加值分别占规模以上工业的 5.0%、46.2%和 33.3%，比重比上年分别提高 0.4、2.0 和 0.2 个百分点。

表 2 2023 年规模以上工业分产业增加值及增速情况

产 业	增加值（亿元）	比上年增长（%）
规模以上工业增加值	22388	6.0
高技术制造业	3714	1.3
高新技术产业	15021	7.0
装备制造业	10347	9.4
战略性新兴产业	7454	6.3
数字经济核心产业制造业	3833	8.3
节能环保制造业	2728	10.0
高端装备制造业	6942	7.9

高质量发展迈出坚实步伐。全年全员劳动生产率[3]为 21.2 万元/人，比上年提高 5.6%。规模以上工业劳动生产率为 30.0 万元/人，提高 7.0%。一般公共预算收入 8600

亿元，居全国第三位，增长 7.0%，地方政府一般债务收入 1165 亿元，转移性收入 6236 亿元。其中税收收入 7124 亿元，增长 7.6%。一般公共预算支出 12353 亿元，增长 2.8%。其中，科学技术、农林水、文化旅游体育与传媒、教育、社会保障和就业等重点支出分别增长 15.7%、9.6%、8.2%、7.6%和 6.9%。规模以上工业企业中，有研发费用的企业 4.6 万家，占规模以上工业企业的 80.8%，比重比上年提高 6.2 个百分点；研发费用支出增长 8.6%，增速比营业收入高 7.0 个百分点；研发费用相当于营业收入的比例为 3.13%，提高 0.2 个百分点。新产品产值增长 6.8%，新产品产值率为 43.6%，提高 1.8 个百分点。

民营经济金名片擦得更亮。全年民营经济增加值预计占全省生产总值的比重为 67.2%。年末规模以上工业民营企业 5.3 万家，占规模以上工业企业的 92.3%；全年实现增加值 15986 亿元，占规模以上工业的 71.4%；增加值比上年增长 7.8%，增速比规模以上工业高 1.8 个百分点，对规模以上工业增加值增长的贡献率为 91.4%。全年民营企业进出口 39295 亿元，占全省进出口的 80.2%；增长 7.1%，拉动全省进出口增长 5.6 个百分点。年末在册经营主体 1034 万户，增长 9.6%，其中民营企业和个体工商户分别有 333 万和 669 万户，分别增长 7.8%和 10.6%。

二、农业和农村

农业生产稳中有进。全年粮食播种面积 1025 千公顷，比上年增长 0.4%，产量 639 万吨，增长 2.9%；油菜籽播种面积 138 千公顷，增长 11.1%；蔬菜 671 千公顷，中药材 46.5 千公顷，均与上年基本持平；瓜果类 82.9 千公顷。猪牛羊禽肉产量 119 万吨，增长 10.5%，其中猪肉产量 80.8 万吨，增长 13.1%。禽蛋产量 36.3 万吨，增长 14.4%。牛奶产量 20.9 万吨，增长 6.5%。全年生猪出栏 953 万头，增长 12.1%。年末生猪存栏 609 万头，其中能繁母猪存栏 65.1 万头。水产品产量 677 万吨，增长 4.8%，其中，海水产品产量 521 万吨，增长 4.4%；淡水产品产量 156 万吨，增长 6.3%。

农业现代化快步迈进。严格保护好 811.6 万亩粮食生产功能区，累计建成万头猪场 142 家。农业“双强”行动持续推进，农作物耕种收综合机械化水平 80.0%以上。强化“三品一标”建设，新认定绿色食品 762 个，有效期内绿色食品 3348 个；累计建设

国家农产品地理标志保护工程 42 个，省级精品绿色农产品基地 45 个。

和美乡村加快推进。持续深化“千万工程”，基本实现山区乡镇和 3A 级景区通三级路，城乡公交一体化率 85%以上，规模化供水覆盖率超 90%，农网供电可靠率达 99.99%，5G 网络、光纤资源实现重点行政村全覆盖。农村生活垃圾分类、生活污水处理设施、无害化卫生厕所实现行政村基本覆盖，生活垃圾回收利用率达 65%。深化和美乡村“五美联创”，建成和美乡村示范村（未来乡村）292 个、新时代美丽乡村共同富裕示范带 22 条、历史文化（传统）村落 262 个，和美乡村覆盖率为 25.5%。健全自治法治德治智治“四治融合”乡村治理机制，累计建成省级善治（示范）村 10530 个、清廉村居 13972 个，数量均居全国首位。

农村共富稳步前进。实施农民扩中提低行动，推进强村惠民，全省村级集体经济收入 30 万元以上且经营性收入 15 万元以上行政村占比 94%。推进城乡公共服务均等化，农村一、二级幼儿园在园幼儿占比 80.9%，城乡义务教育共同体覆盖所有农村学校；组建县域医共体 165 家，新（改扩）建规范化村级医疗机构 578 家；新增村级全民健身广场 110 个。深入实施先富带后富“三同步”行动，加强低收入农户帮扶，低收入农户人均可支配收入增长 13.4%，高于全省农民收入增速 6.1 个百分点。

三、工业和建筑业

全年规模以上工业增加值 22388 亿元，比上年增长 6.0%。分经济类型看，国有及国有控股企业增长 3.3%，港澳台商投资企业增长 6.9%，外商投资企业下降 0.5%。分企业规模看，大、中、小型企业分别增长 6.4%、7.0%和 5.3%。分行业看，38 个工业行业大类中，29 个行业增加值比上年增长，6 个行业两位数增长，其中，汽车、仪器仪表、电气机械和化学原料等行业分别增长 17.8%、15.3%、14.8%和 14.6%，合计拉动规模以上工业增加值增长 4.1 个百分点。17 个传统制造业增长 6.8%。

全年规模以上工业企业营业收入首次突破 11 万亿元，比上年增长 1.6%；利润总额 5906 亿元，下降 0.3%。

表 3 2023 年主要工业产品产量

产品名称	单位	产量	比上年增长(%)
布	亿米	67.6	-0.9
化纤	万吨	3412.0	6.2
房间空调器	万台	2340.1	29.9
发电量	亿千瓦时	4577.6	5.3
钢材	万吨	3155.8	7.9
水泥	万吨	12710.8	-1.4
发电机组	万千瓦	1251.2	13.4
电工仪器仪表	万台	14127.7	9.1
光纤	亿米	1589.1	4.9
光缆	万芯千米	7981.2	-1.2
光电子器件	亿只（片、套）	392.7	-5.5
锂离子电池	万只	100730.7	5.3
太阳能电池	万千瓦	12183.2	53.1
集成电路	亿块	239.6	11.9
电子元件	亿只	1597.3	24.0
微型计算机设备	万台	140.0	2.8
移动通信手持机（手机）	万台	3032.3	15.9
其中：智能手机	万台	2614.5	8.7
汽车	万辆	152.6	-4.6
其中：新能源汽车	万辆	59.7	10.3
工业机器人	套	46147.0	70.6
3D 打印设备	台	212.0	-96.0
城市轨道交通车辆	辆	175.0	-43.0

全年建筑业增加值 4624 亿元，比上年增长 6.3%。具有资质等级的总承包和专业承包建筑业企业完成建筑业总产值 24594 亿元，增长 4.0%；全年房屋施工面积 165952 万平方米，其中新开工面积 44421 万平方米。

四、服务业

全年服务业增加值 46268 亿元，比上年增长 6.7%，增速比上年提高 3.4 个百分点，拉动全省生产总值增长 3.8 个百分点，对经济增长的贡献率为 63.2%。住宿和餐饮业、信息传输软件和信息技术服务业、租赁和商务服务业、金融业增加值分别增长 13.8%、

11.5%、11.2%和9.5%。规模以上服务业[4]企业营业收入29994亿元，增长6.4%；利润总额3463亿元，增长18.8%。

表4 2023年规模以上服务业企业主要行业营业收入情况

行 业	营业收入（亿元）	比上年增长（%）
规模以上服务业	29994	6.4
交通运输、仓储和邮政业	5634	-7.9
信息传输、软件和信息技术服务业	13708	9.1
房地产业(除房地产开发经营)	1038	7.0
租赁和商务服务业	5815	17.7
科学研究和技术服务业	2195	4.0
水利、环境和公共设施管理业	354	11.9
居民服务、修理和其他服务业	306	12.1
教育	79	2.9
卫生和社会工作	406	0.7
文化、体育和娱乐业	458	11.9

五、国内贸易

全年社会消费品零售总额32550亿元，比上年增长6.8%。按经营地统计，城镇消费品零售额27761亿元，增长7.0%；乡村消费品零售额4789亿元，增长5.8%。按消费类型统计，商品销售额28888亿元，增长5.9%；餐饮收入3662亿元，增长14.9%。限额以上单位商品零售额中，中西药品类、烟酒类、服装鞋帽针纺织品类等生活类商品零售额分别增长10.2%、9.8%和8.4%；通讯器材类、金银珠宝类、化妆品类、家用电器和音像器材类分别增长37.5%、14.5%、8.4%和8.1%；汽车类增长4.2%，其中新能源汽车增长40.8%；石油及制品类增长0.6%。

全年实物商品网上零售额18493亿元，按可比口径计算，比上年增长11.0%，占社会消费品零售总额的比重为56.8%。

年末各类商品交易市场2942家，全年商品成交额达2.3万亿元。其中，年成交额超十亿元、超百亿元、超千亿元的商品市场分别有266、46和2家。第十三届中国商品市场峰会发布的中国商品市场“综合百强榜单”和“功勋市场榜单”，浙江分别获33席和18席，领跑全国。

六、固定资产投资和房地产业

全年固定资产投资比上年增长 6.1%。其中，第二产业投资占全部投资的 25.6%，增长 14.2%，拉动全部投资增长 3.4 个百分点；第三产业投资占全部投资的 74.2%，增长 3.5%，拉动全部投资增长 2.6 个百分点。制造业投资占全部投资的 21.5%，增长 14.1%，拉动全部投资增长 2.8 个百分点，其中计算机通信电子、专用设备、通用设备等制造业分别增长 39.5%、22.9% 和 8.5%。基础设施投资占全部投资的 22.4%，增长 3.9%，拉动全部投资增长 0.9 个百分点，其中电力热力燃气及水的生产和供应业投资增长 16.4%。高新技术产业投资增长 21.1%。

全年房地产开发投资 13198 亿元，比上年增长 2.0%。其中，住宅投资增长 1.0%，办公楼投资增长 7.2%，商业营业用房投资下降 5.4%。商品房销售面积 6106 万平方米，下降 10.2%；商品房销售额下降 9.0%。

七、对外经济

全年货物进出口 48998 亿元，比上年增长 4.6%，其中出口和进口分别为 35666 和 13332 亿元，分别增长 3.9% 和 6.7%；规模分别居全国第三、第二和第五位，占全国份额分别为 11.7%、15.0% 和 7.4%，均比上年提高 0.5 个百分点；对全国的增长贡献均居首位。市场布局持续优化，有进出口贸易的国别（地区）达 256 个；对中东、非洲、东盟、拉美进出口分别增长 5.3%、13.1%、5.7% 和 9.1%，合计拉动全省进出口增长 2.6 个百分点；对共建“一带一路”国家、RCEP 其他成员国进出口分别增长 8.2% 和 2.9%，分别拉动全省进出口增长 4.1 和 0.7 个百分点；对欧盟、美国进出口分别下降 2.9% 和 0.4%。出口商品结构转型升级，机电产品出口增长 6.2%，出口额占全省出口的 45.6%。

表 5 2023 年货物进出口主要分类情况

指 标	金额(亿元)	比上年增长(%)
货物进出口总额	48998	4.6
货物出口额	35666	3.9
其中：一般贸易	27869	3.5
加工贸易	2090	-6.7
其中：机电产品	16269	6.2
高新技术产品	3198	-7.3
货物进口额	13332	6.7
其中：一般贸易	10649	5.9
加工贸易	868	-9.0
其中：机电产品	1995	6.2

表 6 2023 年对主要市场货物进出口情况

国家和地区	出口额 (亿元)	比上年增长 (%)	进口额 (亿元)	比上年增长 (%)
欧盟	6150	-4.0	1090	3.9
美国	5604	-2.1	905	11.4
东盟（10 国）	4570	5.0	2276	7.0
拉丁美洲	3816	8.1	1285	12.0
非洲	3099	17.3	690	-2.5
日本	1004	-4.9	818	0.1
德国	1044	-17.0	319	4.0
韩国	873	-2.6	608	-13.7
澳大利亚	712	-5.2	980	24.8
印度	1440	11.1	189	30.8
巴西	947	9.7	526	20.1
越南	980	1.8	393	-3.7
共建“一带一路”国家	17721	9.9	7794	4.7
RCEP 其他成员国	7245	1.3	4768	5.5

全年中欧（义新欧）班列开行 2380 列，比上年增长 4.9%。高质量推动中国（浙江）自由贸易试验区建设，区内新增注册企业 32328 家，增长 1.2%；自贸试验区所在 10 个县市区高新技术产业投资合计增长 18.3%。

全年新设外商投资企业 4451 家，合同外资 383 亿美元，比上年下降 11.7%；实际使用外资 202 亿美元，增长 4.8%。制造业实际使用外资 91 亿美元，增长 85.8%。第三

产业外商投资项目 4035 个，占外商直接投资项目总数的 90.7%；实际使用外资 103 亿美元，下降 23.6%。

年末全省 1306 家境内主体在境外投资设立企业 1493 家，比上年末增加 559 家。全年对外投资备案额 168 亿美元，比上年增长 29.1%。经备案（核准）在签署 RCEP 协议国家的境外企业 633 家，增长 9.1%；备案额 98.6 亿美元，增长 56.8%。

八、交通运输和邮电业

全年交通运输、仓储和邮政业增加值 2809 亿元，比上年增长 13.7%。

年末全省公路总里程 12.1 万公里，其中高速公路 5509 公里。有民航机场 7 个，全年旅客吞吐量 7403 万人，其中发送量 3771 万人。全年铁路、公路和水运货物周转量 15061 亿吨公里，比上年增长 11.2%；旅客周转量 923 亿人公里，增长 88.1%。全省港口[5]货物吞吐量 20.3 亿吨，增长 5.5%，其中沿海港口 16.3 亿吨，增长 5.5%。宁波舟山港货物吞吐量 13.2 亿吨，连续 15 年居全球第一；集装箱吞吐量 3530 万标箱，连续 6 年全球第三，仅次于上海港、新加坡港。

表 7 2023 年交通客货运输量情况

指 标	单位	绝对数	比上年增长（%）
货物周转量	亿吨公里	15061	11.2
其中：铁路	亿吨公里	277	-3.1
公路	亿吨公里	3142	18.6
水运	亿吨公里	11642	9.7
旅客周转量	亿人公里	923	88.1
其中：铁路	亿人公里	739	112.5
公路	亿人公里	178	27.9
水运	亿人公里	6	61.1
民航旅客吞吐量	万人	7403	113.3

年末全省小型载客汽车保有量 1965 万辆，其中私家车（个人小型、微型载客汽车）保有量 1808 万辆。

全年邮政业务总量[6]2697 亿元，居全国第二位，比上年增长 23.3%。快递业务量 263 亿件，增长 14.9%，占全国的 19.9%。电信业务总量[7]1164 亿元，居全国第三位，

增长 14.2%。年末移动电话用户 9293 万户，比上年末增加 270 万户，普及率达 141.3 部/百人，比上年末提高 3.3 部/百人，其中 5G 移动电话用户 4583 万户，占移动电话用户的 49.3%，比上年末提高 13.1 个百分点，5G 移动用户普及率达 69.7%，居全国第三位。年末 5G 基站总数[8]达 22.5 万个，每万人拥有 5G 基站数达 34.2 个，居全国省（区）首位。全年 5G 移动互联网用户接入流量达 107 亿 GB，占移动互联网接入流量的 57.6%，居全国首位。年末固定互联网宽带接入用户 3608 万户，比上年末增加 208 万户，普及率达 54.9%，居全国第三位。

九、金融、证券和保险

年末全部金融机构本外币各项存款余额 220737 亿元，比上年末增长 12.4%，其中人民币存款余额增长 12.8%。住户本外币存款余额 97640 亿元，增长 18.7%。全部金融机构本外币各项贷款余额 217223 亿元，增长 14.2%，其中人民币贷款余额增长 14.5%。年末主要农村金融机构（农村信用社、农村合作银行、农村商业银行）人民币贷款余额 34047 亿元，比年初增加 5056 亿元。

表 8 2023 年金融机构本外币存贷款情况

指 标	年末数（亿元）	比上年末增长（%）
各项存款余额	220737	12.4
其中：住户存款	97640	18.7
非金融企业存款	80036	10.7
各项贷款余额	217223	14.2
其中：住户贷款	80467	5.8
企（事）业单位贷款	135584	19.7

年末境内上市公司 702 家，累计融资 19626 亿元。其中，主板 456 家，占全国主板总数的 14.2%，居全国首位；创业板 173 家，占全国创业板总数的 13.0%，居全国第三位；科创板 48 家，占全国科创板总数的 8.5%，居全国第五位；北交所 25 家，占全国北交所上市公司总数的 10.5%，居全国第三位。新三板挂牌企业 593 家，占全国新三板挂牌企业总数的 9.5%，居全国第四位。

全年保险业保费收入 3554 亿元，比上年增长 13.6%。其中，财产险保费收入 1079 亿元，增长 6.8%；人身险保费收入 2475 亿元，增长 16.8%。各类赔款及给付 1269 亿

元，增长 18.0%。其中，财产险赔付 739 亿元，人身险赔付 531 亿元。

十、人民生活和社会保障

根据城乡一体化住户调查，全年全体及城乡居民人均可支配收入分别为 63830、74997 和 40311 元，比上年分别增长 5.9%、5.2%和 7.3%；扣除价格因素实际分别增长 5.6%、4.9%和 7.0%。城乡收入比 1.86，比上年缩小 0.04。全省低收入农户人均可支配收入 21440 元，其中山区 26 县低收入农户人均可支配收入 19730 元，增长 13.9%，增速比全省低收入农户平均水平高 0.5 个百分点。

表 9 2023 年居民人均收支主要指标情况

指 标	全省居民		城镇居民		农村居民	
	绝对数 (元)	比上年 增长 (%)	绝对数 (元)	比上年 增长 (%)	绝对数 (元)	比上年 增长 (%)
人均可支配收入	63830	5.9	74997	5.2	40311	7.3
工资性收入	35769	4.7	41439	4.3	23825	5.0
经营净收入	10664	7.9	10833	5.9	10307	12.7
财产净收入	7783	5.2	10880	4.6	1259	7.0
转移净收入	9615	8.7	11844	8.5	4920	8.1
人均生活消费支出	42194	8.3	47762	7.3	30468	10.9

全年居民人均生活消费支出 42194 元，比上年增长 8.3%，扣除价格因素实际增长 8.0%。按常住地分，城镇居民人均生活消费支出 47762 元，增长 7.3%，农村居民人均生活消费支出 30468 元，增长 10.9%，扣除价格因素实际分别增长 7.0%和 10.6%。

年末全省参加基本养老保险人数 4606 万人，参加基本医疗保险人数 5621 万人，参加失业保险、工伤保险、生育保险人数分别为 1886 万、2792 万和 2236 万人。城乡居民养老保险基础养老金最低标准提高到 200 元/月。

年末在册低保对象 55.6 万人（不含五保），其中，城镇 5.6 万人，农村 50 万人。全年低保资金（含各类补贴）支出 63.2 亿元，比上年增长 3.0%。城乡低保同标，平均每人每月 1148 元。

全年发行各类福利彩票 163.8 亿元，比上年增加 39.4 亿元，筹集公益金 47.8 亿元。

十一、教育和科学技术

年末全省共有幼儿园 7067 所，在园幼儿 177.6 万人。共有小学 3144 所，招生 78.4 万人；在校生 411.4 万人，比上年增长 4.6%，小学学龄儿童入学率为 99.99%。小学生均校舍建筑面积 11 平方米、生均图书 34.8 册，体育运动场（馆）面积达标的学校比例为 99.7%。共有初中 1794 所，招生 60.1 万人；在校生 173.5 万人，比上年末增加 4.2 万人，初中入学率为 99.99%。初中生均校舍建筑面积 24.8 平方米、生均图书 59.8 册，体育运动场（馆）面积达标的学校比例为 99.7%。共有各类中等职业教育学校 246 所（不含技工学校），招生 16.8 万人，在校生 50.3 万人；普通高中 650 所，招生 30.8 万人，在校生 88.8 万人，毕业生 27.8 万人。

年末共有普通高校 109 所（含独立学院）。研究生（含非全日制）、本科（含高职本科）、专科招生比例为 1:3.9:3.6。全年研究生（含非全日制）招生 5.43 万人，其中，博士生 0.63 万人，硕士生 4.8 万人。

年末幼儿园专任教师 14.7 万人，幼儿教师学历合格率为 100%。义务教育中小学专任教师 37.7 万人，比上年末增长 2.1%。中等职业教育（不含技工学校）专任教师 3.9 万人，生师比 12.9:1，专任教师学历合格率为 98.6%。双师型教师占专任教师和专业（技能）教师的比例分别为 45.9% 和 89.7%。普通高等学校专任教师中副高及以上职称教师比例为 42.4%；具有硕士及以上学位教师比例为 90.1%。

全年研究与试验发展（R&D）经费支出 2600 亿元，与生产总值之比为 3.15%，比上年提高 0.05 个百分点[9]。有国家认定的企业技术中心 143 家（含分中心）。有省实验室和省技术创新中心各 10 家。新认定高新技术企业 8493 家，累计有效高新技术企业 42011 家。新培育科技型中小企业 24096 家，累计 114818 家。全年专利授权量 38.2 万件，其中发明专利授权量 6.5 万件，比上年增长 5.7%。新增“浙江制造”标准 569 个，累计 3598 个。

十二、卫生和文化体育

年末全省卫生机构 3.8 万个（含村卫生室），其中，医院 1606 个，卫生院 1059

个，社区卫生服务中心（站）3951 个，诊所（卫生室、医务室）15600 个，村卫生室 11580 个，疾病预防控制中心 103 个，卫生监督所（中心）100 个。

年末卫生技术人员 66.2 万人，比上年末增长 8.1%，其中，执业（助理）医师 26.6 万人，注册护士 29.2 万人，分别增长 7.9%和 9.4%。医疗卫生机构床位数 40.6 万张，增长 6.4%，其中，医院 36.2 万张，卫生院 2.0 万张。

全年医院总诊疗 3.28 亿人次，比上年增长 6.0%。诊疗服务平台预约请求量 1400 万人次，增长 4.9%；预约成功量 1116 万人次，下降 0.5%；新增注册用户 241 万人，新接入医疗卫生机构 92 家，累计接入医疗卫生机构 1912 家。

年末全省县级以上公共图书馆 102 个，文化馆 102 个，文化站 1366 个，博物馆 431 个，世界遗产 4 个，县级文化馆和图书馆覆盖率均达 100%，乡镇文化站和行政村文化活动室覆盖率均达 100%，公共图书馆虚拟网络基本实现全覆盖。广播人口覆盖率为 99.82%，电视人口覆盖率为 99.89%。全年制作完成影片 50 部，获得公映许可证影片 37 部；电影票房收入 40.2 亿元。图书出版社 15 家，公开发行报纸 63 种，出版期刊 241 种。

浙江运动员全年共获取全国一类比赛冠军 70 个。经常参加体育锻炼[10]（不含学生）人数占总人口的 31.3%，城乡居民国民体质合格率保持在 94.2%以上。年末省级全民健身中心 65 个，中心村全民健身广场（体育休闲公园）1183 个，社区多功能运动场 1825 个。国家级体育后备人才基地 59 个，2021-2024 周期省级体育后备人才基地 64 个。国家级体育传统项目学校 17 个。2020-2023 周期省级体育传统项目学校阳光后备人才基地 192 所。国家体育产业示范基地（运动休闲示范区）42 个，体育旅游示范基地 3 个。省级运动休闲基地 32 个，运动休闲旅游示范基地 29 个。

全年销售体育彩票 302.9 亿元，比上年增长 39.0%。

十三、资源、环境保护和社会安全

全省全年降水量 1420 毫米，比上年减少 9.4%，比多年平均降水量减少 12.5%。全省水资源量 730 亿立方米。

全年完成造林更新面积 31.9 万亩，其中人工更新 10.8 万亩。建设战略储备林和

美丽生态廊道 95.5 万亩，其中战略储备林 49.2 万亩，美丽生态廊道 46.3 万亩。根据 2023 年浙江省森林资源年度监测结果，全省森林覆盖率为 61.27%（含灌木林）。完成水土流失治理面积为 410 平方公里。

年末有新一代天气雷达站 14 个，气象卫星接收站 2 个，地面自动气象观测站 5293 个。全年霾平均日数 39 天。

296 个省控断面中，Ⅲ类及以上水质断面占 97.0%，比上年降低 0.6 个百分点；满足水环境功能区目标水质要求断面占 98.0%，比上年降低 1.0 个百分点。按达标水量和个数统计，11 个设区城市的主要集中式饮用水水源以及县级以上城市集中式饮用水水源水质达标率为 100%。143 个跨行政区域河流交接断面满足水环境功能区目标水质为 100%。近岸海域共发现赤潮 11 次，比上年减少 6 次；累计影响面积 767 平方千米，比上年减少 785 平方千米。其中有害赤潮 7 次，累计面积 662 平方千米，造成渔业直接经济损失 45 万元。

全年城市（县城）污水排放量 47 亿立方米，污水处理量 46 亿立方米；污水处理率为 97.9%。城市（县城）生活垃圾无害化处理率 100%，用水普及率 100%，燃气普及率 100%。

累计建成国家生态文明建设示范区 49 个，国家“绿水青山就是金山银山”实践创新基地 14 个；省级生态文明建设示范市 9 个，省级生态文明建设示范县（市、区）88 个。

全年规模以上工业能耗总量比上年增长 5.8%，单位增加值能耗下降 0.2%。其中，千吨以上和重点监测用能企业能源消费量分别增长 4.6%和 4.8%，单位增加值能耗分别下降 0.6%和 1.3%。

全年发生各类生产安全事故（包括工矿商贸、道路运输、水上运输、渔业船舶、铁路运输事故）764 起、死亡 635 人，分别比上年下降 11.3%和 10.2%，其中，道路运输共发生事故 459 起、死亡 331 人，分别下降 21.4%和 24.6%。

注释：

[1] 本公报所列各项数据均为年度初步统计数据，最终核实数以中国统计出版社出版的《浙江统计年鉴—2024》公布的数据为准。部分数据因四舍五入原因，存在与分项合计不等的情况。

[2] 地区生产总值、三次产业及相关行业增加值、人均地区生产总值绝对数按现价计算，增长速度按不变价格计算。

[3] 全员劳动生产率为地区生产总值（现价）与全部就业人员年平均人数的比率。其中 2023 年就业人员为预计数。

[4] 规模以上服务业统计范围包括：年营业收入 2000 万元及以上的交通运输、仓储和邮政业，信息传输、软件和信息技术服务业，水利、环境和公共设施管理业，卫生行业法人单位；年营业收入 1000 万元及以上的房地产业（不含房地产开发经营），租赁和商务服务业，科学研究和技术服务业，教育行业法人单位；以及年营业收入 500 万元及以上的居民服务、修理和其他服务业，文化、体育和娱乐业，社会工作行业法人单位。

[5] 统计范围是全部港口。

[6] 邮政业务总量按 2020 年不变价计算。

[7] 电信业务总量按 2022 年不变价计算。

[8] 5G 基站总数为建设部门口径数据。

[9] 2023 年研究与试验发展（R&D）经费支出为预计数；根据国家统计局对 2022 年 GDP 最终核实结果，2022 年浙江省 R&D 经费与 GDP 之比相应修订为 3.10%。

[10] 经常参加体育锻炼的人指每周参加 3 次及以上，每次锻炼时间 30 分钟以上、锻炼强度达到中等及以上的人。

资料来源：

本公报中城镇新增就业、帮扶困难人员就业、基本养老保险等数据来自省人力资源和社会保障厅；财政数据来自省财政厅；水产品产量、粮食生产功能区、农作物耕种收综合机械化水平、“三品一标”建设、和美乡村建设、村级集体经济收入、城乡公共服务均等化等数据来自省农业农村厅；在册经营主体、商品交易市场和成交额、专利、“浙

江制造”标准等数据来自省市场监管局（知识产权局）；货物进出口等数据来自杭州海关；中欧班列、自贸试验区、实际使用外资、对外投资等数据来自省商务厅；公路里程、民航运输、货物周转量、旅客周转量、港口货物吞吐量、集装箱吞吐量等数据来自省交通运输厅；汽车保有量等数据来自省公安厅；邮政业务、快递业务量等数据来自省邮政管理局；电信业务总量、电话用户、互联网用户等数据来自省通信管理局；货币金融数据来自中国人民银行浙江省分行；上市公司数据来自浙江证监局；保险业数据来自国家金融监督管理总局浙江监管局；医疗保险等数据来自省医保局；低保、福利彩票等数据来自省民政厅；教育数据来自省教育厅；企业技术中心、省实验室、省技术创新中心、高新技术企业、科技型中小企业等数据来自省科技厅；卫生、诊疗数据来自省卫生健康委；公共图书馆、文化馆、博物馆、广播电视等数据来自省文化广电和旅游厅；电影、出版数据来自省委宣传部；体育、体育彩票等数据来自省体育局；水资源、水土流失治理面积等数据来自省水利厅；森林资源数据来自省林业局；气象数据来自省气象局；生态建设、环境监测等数据来自省生态环境厅；城市污水处理、城市生活垃圾处理、用水和燃气普及率等数据来自省建设厅；各类事故发生起数、死亡人数等数据来自省应急管理厅；城镇调查失业率、价格、粮食播种面积及产量、猪牛羊禽肉产量、生猪存出栏、城乡居民收支等数据来自国家统计局浙江调查总队；其它数据均来自于省统计局。