

# 2016年嘉兴市国民经济和社会发展统计公报

(嘉兴市统计局 国家统计局嘉兴调查队)

(2017年3月7日)

2016年,面对复杂多变的国内外经济形势,全市上下全面落实市委、市政府决策部署,统筹推进“五位一体”总体布局和协调推进“四个全面”战略布局,坚持稳中求进工作总基调,坚持新发展理念,坚定不移地推进供给侧结构性改革,打好转型升级系列组合拳,全力做好稳增长、促改革、调结构、惠民生、防风险各项工作,经济社会保持持续平稳健康发展,实现了“十三五”良好开局。

## 一、综合

初步核算,全市生产总值(GDP)3760.12亿元,比上年增长7.0%。其中,第一产业增加值143.85亿元,增长0.9%;第二产业增加值1911.57亿元,增长5.7%;第三产业增加值1704.70亿元,增长9.1%。三次产业结构调整为3.8:50.9:45.3。按常住人口计算,全年人均生产总值81751元(按年平均汇率折算为12308美元),增长6.4%。

图1 全市生产总值及增速

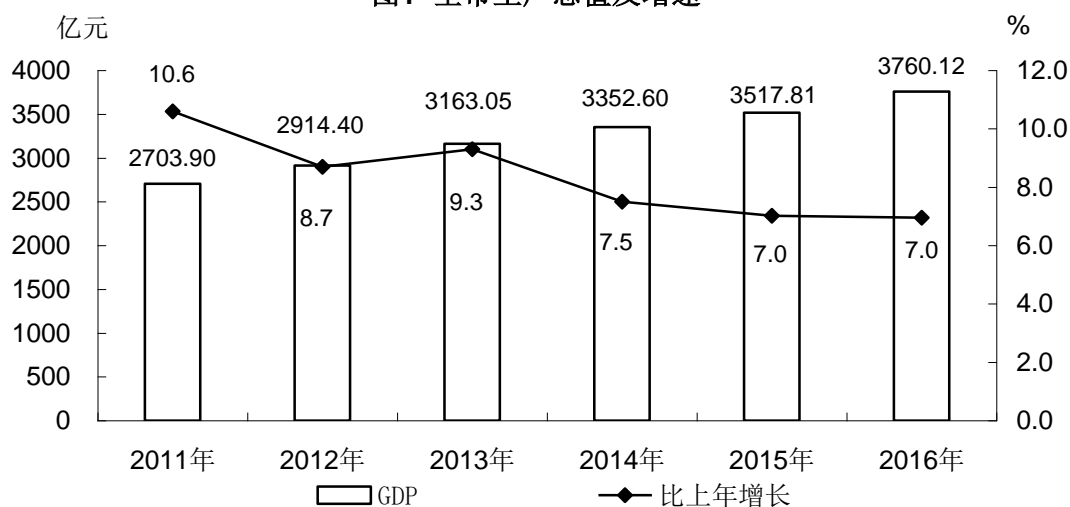
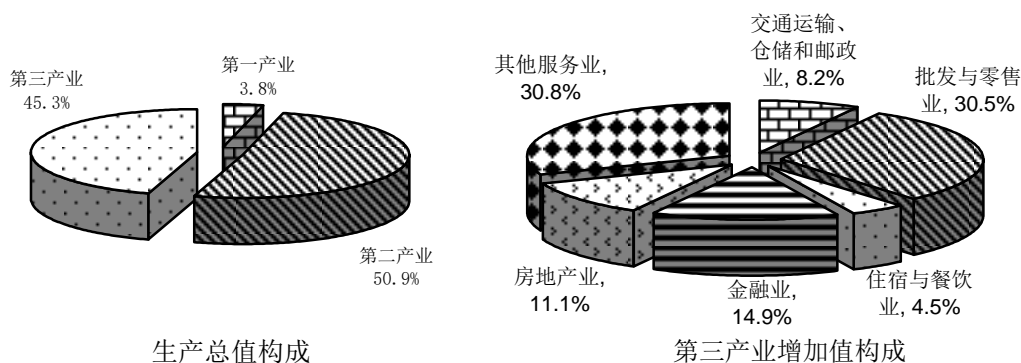


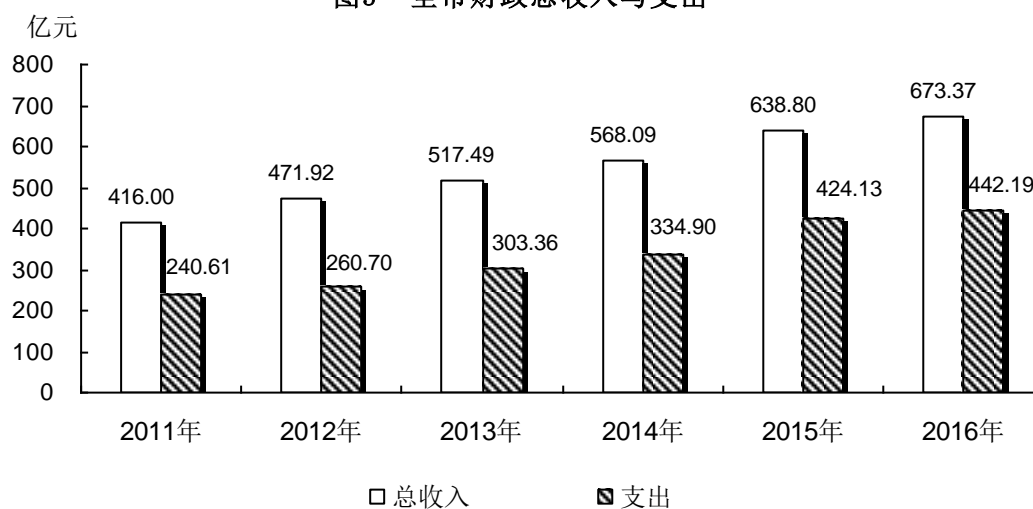
图2 2016年全市生产总值及第三产业增加值构成



全市财政总收入 673.37 亿元，比上年增长 5.2%，其中一般公共预算收入 387.93 亿元，增长 10.4%（同口径增长 6.6%）。各级财政用于民生支出 353.84 亿元，占一般公共预算支出的 80.0%。

全市城镇新增就业人数 10.42 万人，比上年增加 0.12 万人。城镇登记失业率 2.87%。年末全市共有职业介绍机构 64 家，全年举办各类劳动力招聘活动 491 次。

图3 全市财政总收入与支出



## 二、农业

全年粮食种植面积 260.53 万亩，比上年下降 5.5%；油菜籽种植面积 15.96 万亩，比上年下降 32.6%；蔬菜种植面积 131.13 万亩，与上年持平；果用瓜种植面积 14.65 万亩，比上年下降 0.8%；花卉苗木种植面积 25.43 万亩，比上年增长 6.8%。全年粮食总产量 116.97 万吨，下降 4.7%；蔬菜总产量 272.45 万吨，增长 1.4%。

年末全市生猪存栏 18.34 万头，比上年下降 44.2%；生猪出栏数 52.48 万头，下降 47.4%；肉类总产量 10.57 万吨，下降 26.0%；水产品总产量 15.16 万吨，比上年增长 0.8%，其中淡水产品产量 14.97 万吨，增长 0.4%，海水产品产量 0.20 万吨，增长 47.4%。

2016 年，全市制定农业标准 269 项，有 593 个农产品通过国家级无公害农产品认证。全市已建成各类休闲农业园区 99 个，农民专业合作社 949 家。深化农业“两区”建设，海盐县凤凰农业产业集

聚区、海宁市长安花卉特色农业强镇、平湖市新埭果蔬特色农业强镇被列入省首批试点。

### 三、工业和建筑业

2016年，全市工业增加值1727.09亿元，比上年增长6.1%，占全市生产总值的45.9%。规模以上（主营业务收入2000万元以上）工业企业数5063家，实现增加值1543.70亿元，增长5.9%；其中重工业增加值874.43亿元，增长9.1%；轻工业增加值669.27亿元，增长1.8%。全市规模以上工业战略性新兴产业（省标）、高新技术产业和装备制造业增加值分别增长5.3%、9.9%和13.0%，占规模以上工业增加值比重分别为37.2%、45.0%和27.1%（见表1）。

表1 2016年全市规模以上工业重点产业增加值情况

	增加值（亿元）	±%
高新技术产业	695.02	9.9
装备制造业	418.58	13.0
战略性新兴产业	573.81	5.3
信息经济核心产业制造业	198.65	15.3
高端装备制造业	192.2	7.1

全市规模以上工业企业全年主营业务收入7303.77亿元，增长4.5%；利税总额761.76亿元，增长17.5%，其中利润总额495.72亿元，增长25.9%。工业产品销售率98.4%，总资产贡献率11.0%，资本保值增值率110.8%，成本费用利润率7.2%，资产负债率由上年56.6%下降为54.4%，亏损率由上年10.8%下降为6.4%，新产品产值率由上年37.3%上升为39.9%。

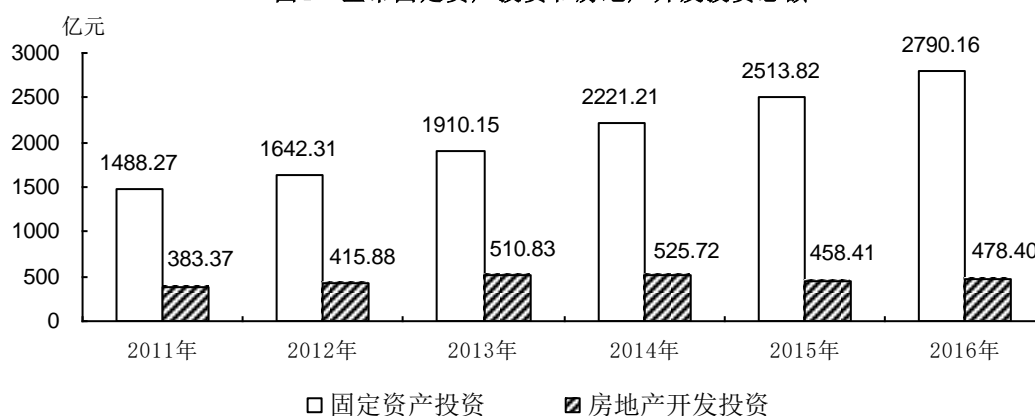
2016年，全社会建筑业增加值185.38亿元，比上年增长2.0%。全市资质内建筑业企业完成建筑业总产值904.92亿元，较上年下降0.3%。

#### 四、固定资产投资

2016年，全市固定资产投资额2790.16亿元，比上年增长11.0%。非国有控股固定资产投资额1955.62亿元，增长7.6%，占全部固定资产投资额比重为70.1%，其中民间投资1654.93亿元，占59.3%。

在固定资产投资中，第一产业投资额38.19亿元，增长26.2%；第二产业投资额1225.73亿元，增长9.6%；第三产业投资额1526.24亿元，增长11.8%。基础设施投资额620.27亿元，增长17.7%。投资项目6871个，增长10.6%，其中新开工项目4592个，增长25.2%。

图4 全市固定资产投资和房地产开发投资总额



全年房地产开发投资额478.40亿元，增长4.4%。房屋施工面积4401.19万平方米，增长0.1%；房屋竣工面积1078.09万平方米，增长76.2%，商品房销售面积1144.62万平方米，增长78.7%。

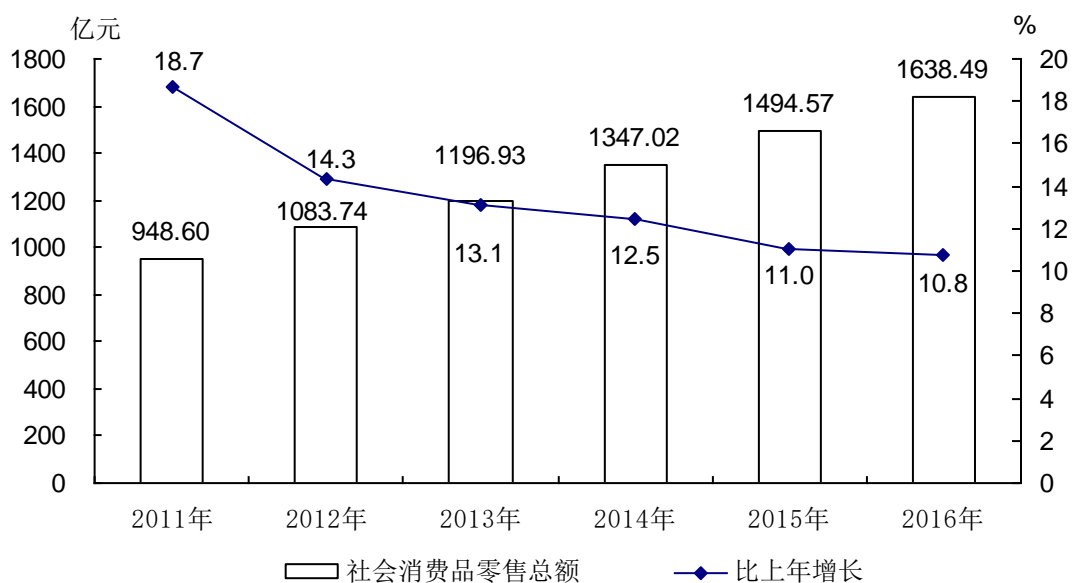
表 2 2016 年全市固定资产投资情况

指 标	投资额 (亿元)	±%
<b>固定资产投资</b>	<b>2790.16</b>	<b>11.0</b>
<b>按产业划分:</b>		
其中: 农业投资	5.78	10.6
工业投资	1225.39	9.6
其中: 工业技术改造投资	1023.25	17.4
其中: 制造业投资	1109.01	10.3
其中: 装备制造业投资	452.01	13.2
战略性新兴产业投资	356.38	10.7
服务业投资	1526.24	11.8
其中: 交通运输、仓储和邮政	122.15	15.4
水利、环境和公共设施管理业	289.54	30.4
信息传输、软件和信息技术服务业	31.06	-15.0
<b>重点领域投资:</b>		
其中: 重大基础设施投资	157.10	57.7
重大产业项目投资	688.34	8.2
高新技术产业投资	385.78	18.2
生态保护和环境治理业投资	35.70	113.3

## 五、国内贸易和市场物价

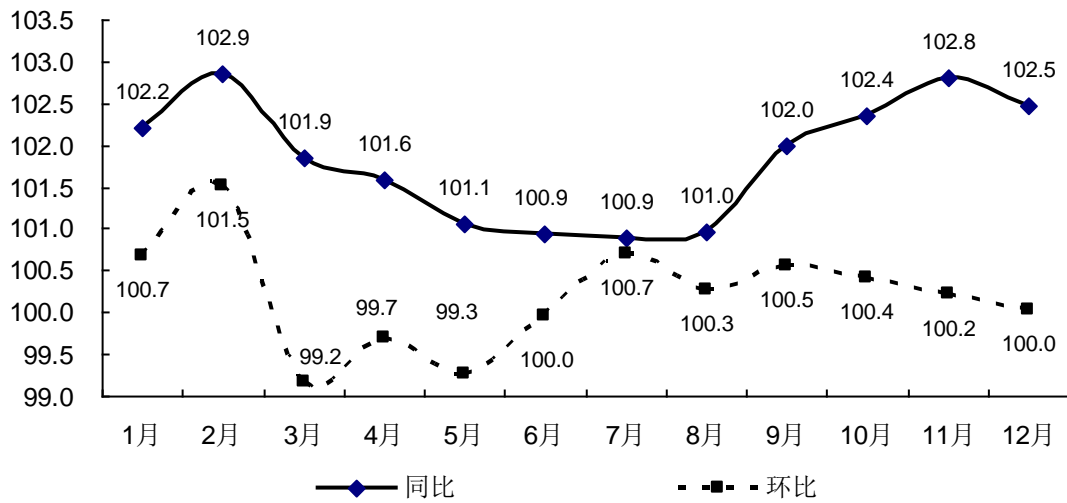
2016 年, 全市社会消费品零售总额 1638.49 亿元, 比上年增长 10.8%, 扣除价格因素增长 9.3%。从行业看, 批发零售业零售额 1466.92 亿元, 增长 10.4%, 住宿餐饮业零售额 171.57 亿元, 增长 14.3%。按经营地分, 城镇消费品零售额 1370.19 亿元, 增长 10.6%; 乡村消费品零售额 268.30 亿元, 增长 11.4%。全市电子商务网络零售额 1113.12 亿元, 比上年增长 33.2%。2016 年末, 全市拥有各类实体交易市场 306 个, 全年成交额 1836.32 亿元, 比上年增长 10.4%。

图5 2011-2016年全市社会消费品零售总额及增速



市区城市居民消费价格同比上涨 1.8%。八大类商品和服务项目价格总水平呈“六涨两跌”，食品烟酒价格上涨 4.1%，其中，粮食价格上涨 1.1%；衣着价格上涨 2.7%；居住类价格上涨 1.2%；生活用品及服务价格下降 0.1%；交通和通信价格下降 1.3%；教育文化和娱乐价格上涨 1.7%；医疗保健类价格上涨 1.4%；其他用品及服务上涨 2.4%。2016 年嘉兴工业生产者出厂价格同比下跌 2.4%，工业生产者购进价格同比下跌 3.1%。

图6 2016年嘉兴市CPI分月同比、环比指数



## 六、对外经济和旅游

2016年，全市进出口总值2067.97亿元，比上年增长7.2%，其中出口总值1549.88亿元，增长9.0%，进口总值518.09亿元，增长2.4%。机电、服装及纺织类产品等居出口主导地位，机电产品出口539.64亿元，增长12.2%，占全市出口比重34.8%；服装产品出口241.97亿元，增长0.8%；纺织品出口282.48亿元，增长6.5%，占比18.2%。高新技术产品出口96.92亿元，增长35.3%。全市具有出口实绩的民营企业5507家，比上年同期增加260家，累计出口840.8亿元，增长10.9%。

全市新批外商投资项目275个；合同利用外资45.67亿美元，比上年下降6.3%；实际利用外资26.92亿美元，增长0.3%。新批境外投资项目80个，对外直接投资额6.92亿美元，比上年增长11.2%。全市引进内资项目1318个，实际到位内资334.30亿元，增长8.9%。



表 3 全市 2011-2016 年接待旅游人数

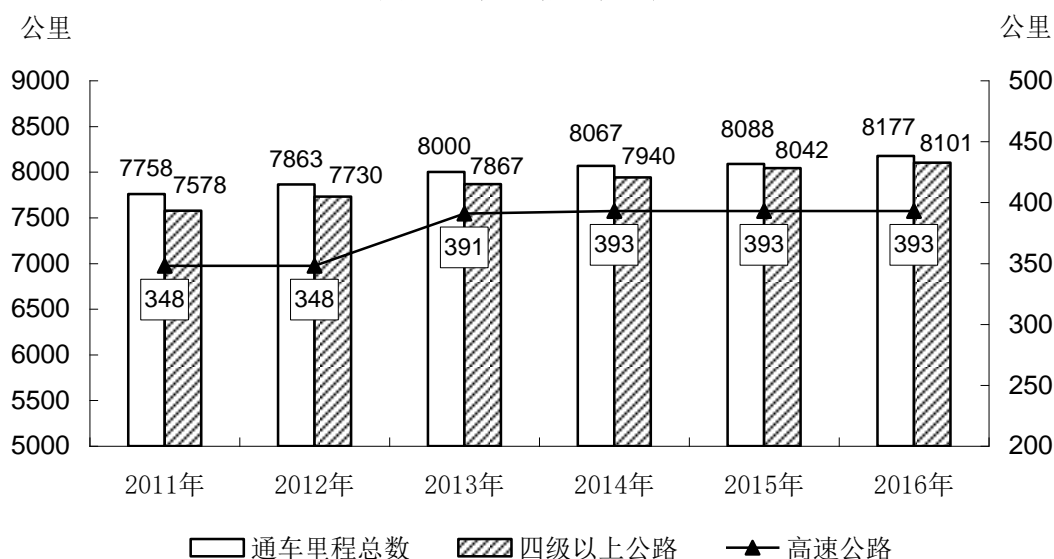
年份	入境旅游人数 (万人次)	旅游外汇收入 (万美元)	国内旅游人数 (万人次)	国内旅游收入 (亿元)
2011 年	72.14	25857.13	3535.60	338.00
2012 年	78.17	27657.81	4101.00	401.50
2013 年	65.78	24388.93	4659.61	470.47
2014 年	70.66	22728.05	5320.57	551.06
2015 年	72.64	25349.31	6310.01	663.79
2016 年	70.73	21657.17	7823.08	836.47

全市接待海内外游客 7893.81 万人次，旅游总收入 850.86 亿元，分别增长 23.7%和 25.5%。其中，接待外国、港澳台游客 70.73 万人次，下降 2.6%，旅游外汇收入 2.17 亿美元，下降 14.6%；接待国内游客 7823.08 万人次，增长 24.0%，国内旅游收入 836.47 亿元，增长 26.0%。

## 七、交通和邮电业

2016 年，全市公路通车里程 8177 公里，增长 0.4%，其中四级以上公路 8101 公里，增长 0.7%。各种运输方式（不包括铁路，下同）货物周转量 279.21 亿吨公里，增长 10.1%，其中公路 119.59 亿吨公里，增长 11.0%；全年旅客周转量（营业性车辆）21.04 亿人公里，增长 0.5%。全年嘉兴港货物吞吐总量 6816.57 万吨，增长 8.7%，其中，外贸货物吞吐量 1166.39 万吨，增长 22.1%，集装箱 134.22 万标箱，增长 9.3%。

图7 全市公路通车里程



注：图中公路通车里程含通村公路，四级以上公路含准四级公路。

全市机动车总量达 145.01 万辆，其中汽车 105.27 万辆，增长 14.9%，私人汽车 89.90 万辆，增长 16.1%。

全年邮电业务总量 128.91 亿元，增长 17.6%。其中，邮政业务总量 40.99 亿元，增长 29.1%；电信业务总量 87.92 亿元，增长 12.8%。年末城乡固定电话用户 110.46 万户，比上年末下降 11.1%。移动电话用户 608.41 万户，增长 1.0%。固定互联网用户 164.11 万户，增长 11.1%。全市快递业务量 3.32 亿件，比上年增长 39.2%。

## 八、金融、证券和保险业

年末全部金融机构本外币存款余额 6848.41 亿元，比上年末增长 15.0%，其中人民币存款余额 6630.22 亿元，比上年末增长 14.8%；金融机构本外币贷款余额 5286.90 亿元，比上年末增长 7.5%，其中

人民币贷款余额 5185.23 亿元，比上年末增长 9.9%。住户存款余额 3245.59 亿元，增长 10.1%。

嘉兴市 2016 年年末境内上市公司 30 家，累计融资 750 亿元；其中，中小板上市公司 13 家，占全省中小板上市公司的 9.9%；创业板上市公司 3 家，占全省创业板上市公司的 5%。

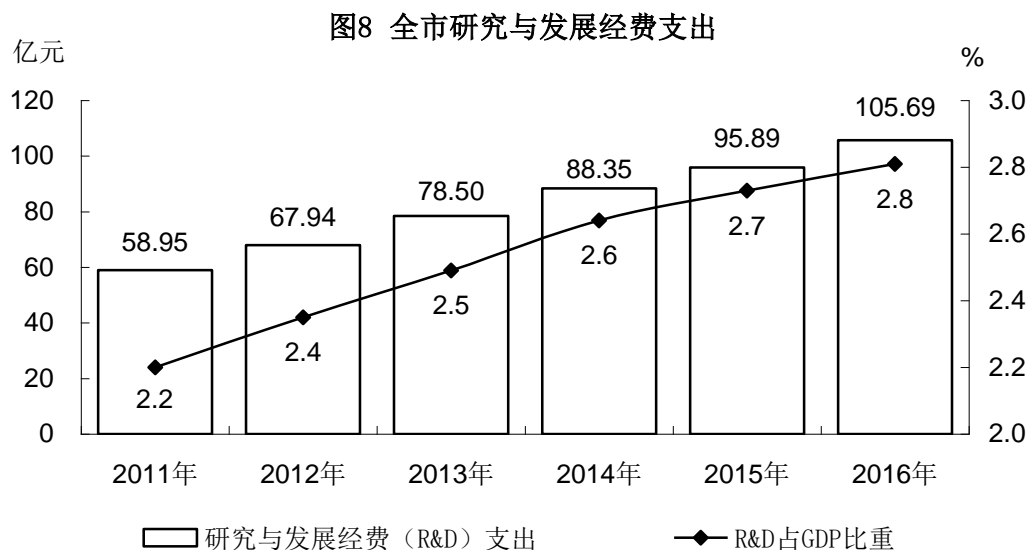
全市保险业保费收入 137.73 亿元，比上年增长 26.9%。其中，财产险保费收入 82.51 亿元，增长 64.2%；人寿险保费收入 55.22 亿元，下降 5.3%。全年赔付额 35.38 亿元，增长 16%。其中，财产险赔付金额 30.52 亿元，增长 9.7%；人寿险赔付金额(剔除期满给付)4.86 亿元，增长 82.0%。

## 九、教育和科学技术

2016 年，全市拥有各类学校（含幼儿园）671 所，在校生 66.84 万人。各类高等教育学校 10 所，在校生 9.03 万余人，其中全日制普通高校 6 所，在校生 6.54 万人；普通高中 36 所，在校生 5.48 万人；初级中学 134 所，在校生 10.36 万人；小学 146 所，在校学生 24.60 万人。初中、小学入学率和巩固率均达到 100%。初中毕业生升高中段各类学校比例达 99.04%。普通高校招生 2.04 万人，毕业学生 1.66 万人，分别比上年增长 30.5%和 41.3%。高等自学考试报考人数 1.56 万人，获得大专以上文凭人数 3378 人。农村各类文化技术培训 81.4 万人次，比上年下降 6.4%。全市各类民办学校 53 所，

在校学生 12.77 万人，比上年增长 5.0%。

2016 年，全市发明专利申请量和发明专利授权量分别为 7975 件和 1654 件，全年获得市级以上各类科技成果 101 项，技术市场发展平稳，全年经认定登记技术交易金额 17.71 亿元，交易合同数 733 项。全市年末国家级高新技术企业达 669 家，省级科技型中小企业 2153 家，比上年增加 530 家，新增省级企业研究院 18 家。全国首家专业科技保险公司落户我市，实现国家级科技企业孵化器县（市、区）全覆盖。全市规模以上工业新产品产值 3127.34 亿元，增长 10.7%。科技创新投入力度加大，全市研究与试验发展经费支出占全市生产总值比重 2.81%。



## 十、文化、体育和卫生

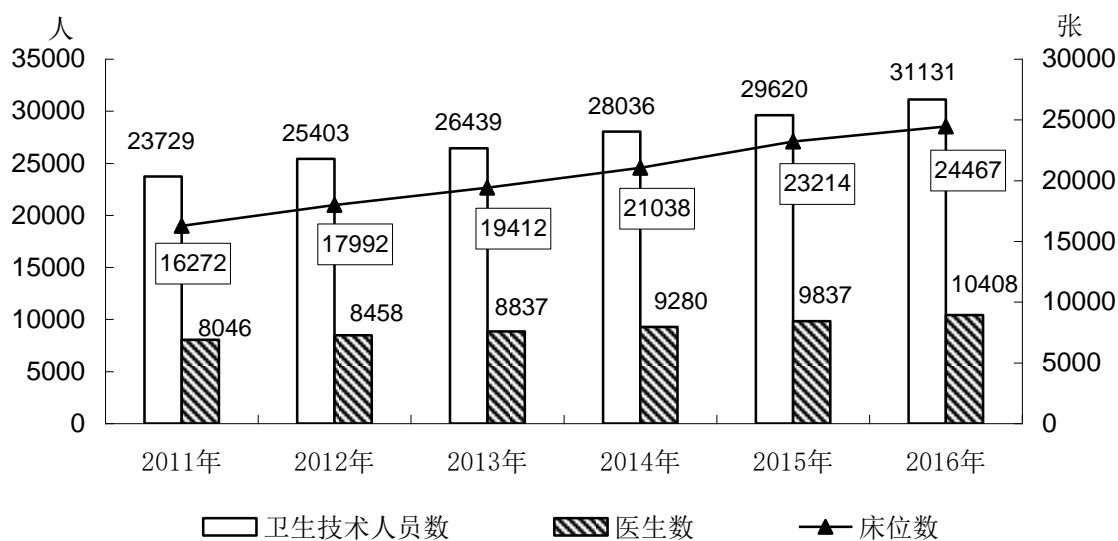
2016 年末，全市拥有文化艺术表演团体 11 个，艺术表演场所 16 个，文化馆 8 个，文化站 73 个，公共图书馆 6 个，图书总藏量 787

万册，图书馆总流通量 1365 万人次。全市电影院 38 家，广播电台 6 座，电视台 6 座，全市行政村有线电视联网率达到 100%，广播和电视人口覆盖率均达 100%。2016 年，“文化有约”共开展公益性文化服务项目（活动）1462 个、8540 场次，网站总访问量突破 450 万次，直接受益群众达 150 万人次。

推进公共体育设施、学校体育场地设施、企事业单位体育场地设施向社会开放工作，全市符合开放条件的中小学校已和其他公共体育设施实现 100%向社会开放。大力开展全民健身运动，举办第四届市民运动会，成功承办了全国蹦床冠军赛暨里约奥运会选拔积分赛、浙江省第二届女子体育节、浙江省幼儿体育大会、浙超联赛等十余项重大赛事活动，创新推出专题类体育电视栏目《嘉兴体育视界》。

2016 年末，全市共有医疗卫生机构 1447 个，各类卫生工作人员 31131 人，其中医生 10408 人，注册护士 13246 人，医疗床位 24467 张。平均每千人拥有医生 2.95 名，每千人拥有医院床位 6.96 张。全年急门诊病人 3990 万人次，住院 74.1 万人次。

图9 全市卫生技术人员与床位数



全市已建成 79 个社区卫生服务中心，其中省级规范社区服务中心 78 个，社区卫生服务站 761 个。全市无偿献血 47806 人次，献血量 1486 万毫升；无偿献血占临床用血比例达 100%。

全市镇、村合作医疗覆盖率均达 100%，镇初保达标率 100%。全市农村自来水受益率 100%，农村农户改厕率 99.5%。

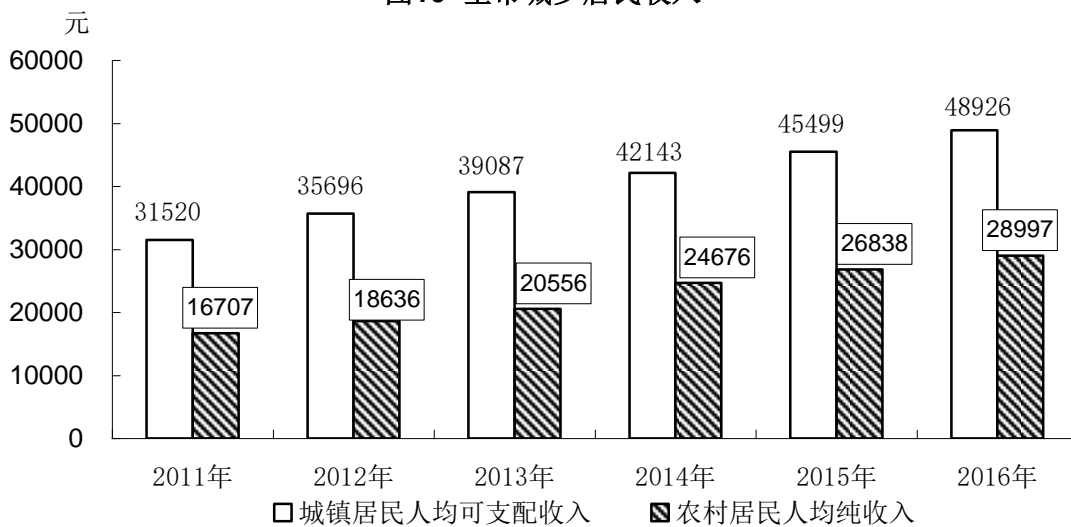
### 十一、人口、人民生活与社会保障

2016 年末，全市户籍人口 352.12 万人，比上年末增加 2.64 万人。全市户籍人口出生率 9.80%，死亡率 6.50%，自然增长率 3.30%。全年迁入人口 2.54 万人，迁出人口 1.05 万人，人口机械增长率 4.23%。

根据省统计局非普查年度 5%人口抽样调查结果审定，2016 年全市常住人口总量 461.40 万人，其中城镇人口达到 290.22 万人，人口城镇化率达到 62.9%，比上年提高 2.0 个百分点。

2016年，全市城镇居民人均可支配收入48926元，比上年增长7.5%，剔除价格上涨因素实际增长5.6%；农村居民人均可支配收入28997元，比上年增长8.0%，剔除价格上涨因素，实际增长6.1%。城镇居民人均生活消费支出28313元，增长10.8%；农村居民人均生活消费支出18864元，增长7.7%。城乡居民家庭恩格尔系数（即居民家庭食品消费支出占家庭消费总支出的比重）分别为27.9%和30.5%。年末城镇常住居民人均住房建筑面积39.14平方米；农村居民人均住房建筑面积68.20平方米。

图10 全市城乡居民收入



全市城乡享受最低生活保障家庭1.70万户，比上年增加0.38万户；保障人数2.70万人。全市投入城乡最低生活保障资金1.29亿元，上升15.0%，提供城乡各种社会救济16.43万人次。全市基本养老、基本医疗保险参保人数分别达到221万人和209万人，城乡低保标准664元，最低月工资标准1660元。失业保险参保人数达

118.73 万人，增长 3.3%；领取失业保险金的人数 2.70 万人。获批国家医养结合改革试点，居家养老服务照料中心实现城乡社区全覆盖。

## 十二、资源、环境和安全生产

2016 年，全市建设用地供应总量 3522.88 公顷，面积同比比增加 84%。其中，工矿仓储用地 941.40 公顷，面积同比增加 22 %；房地产用地 982.02 公顷，面积同比增加 97%；基础设施等用地 1599.46 公顷，面积同比增长 150 %。

2016 年末，全市水资源总量 36.43 亿立方米，减少 6%；人均水资源量 789.5 立方米（按当年常住人口计算），减少 6.6%；全市平均降水深 1635.6 毫米，增长 3.5%。全市新建城镇污水管网 391 公里，完成河道清淤 1358 公里。73 个市控断面中，I～III类水质断面占 19.2%，比上年提高 11.7 个百分点；劣 V 类水质断面占 1.37%，下降 1.61 个百分点。

2016 年末，全市城市污水处理厂日处理能力 90 万立方米，与上年持平；城市污水处理率 90.31%，提高 0.12 个百分点。城市生活垃圾无害化处理率 100%，提高 0.22 个百分点。

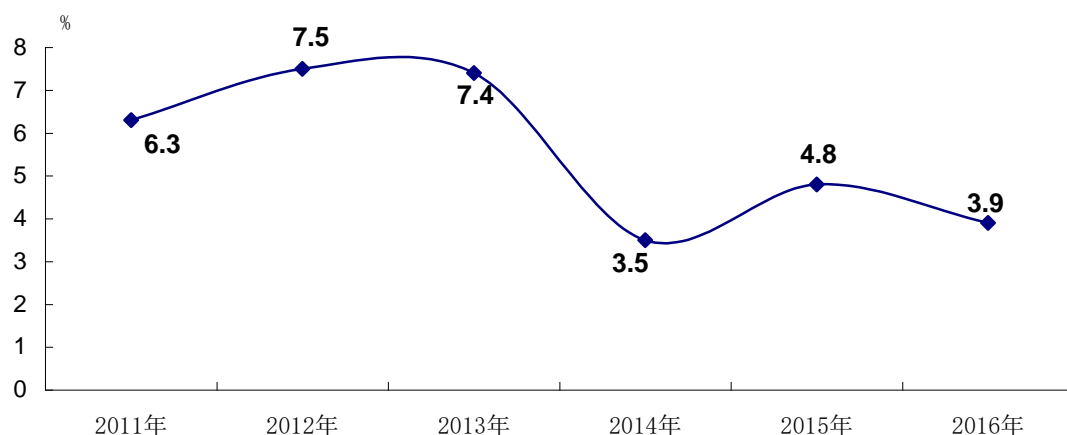
大力实施“五气共治”，淘汰小锅炉 2101 台、黄标车 1760 辆。市区城市环境空气 PM<sub>2.5</sub> 年均浓度平均为 44 微克/立方米，比上年下降 17.0%；日空气质量（AQI）优良天数比例 74.3%，比上年提高 9.9 个百分点。



大力实施“三改一拆”和环境综合整治行动，全年“三改”面积 3475.6 万平方米，拆除违法建筑 1268.9 万平方米，新增平原绿化 2.6 万亩。全年农房改造集聚 1.2 万户，培育美丽乡村示范镇 8 个、精品村 28 个。

2016 年，全市规模以上工业能源消费总量（等价热值，下同）1359.63 万吨标煤，较上年增长 1.8%，全市规模以上工业单位工业增加值能耗下降 3.9%。八大高耗能行业能耗总量 1063.92 万吨标煤，增长 1.1%，八大高耗能行业单耗下降 3.1%。

图11 2011-2016年规模以上工业单位增加值能耗降幅



建设“平安嘉兴”取得新成效。据调查，2016 年全市人民群众安全感满意率达到 96.81%。全年全市累计发生各类生产安全事故 490 起，死亡 271 人。其中：道路运输事故 413 起、死亡 192 人，工矿商贸企业生产安全事故 71 起、死亡 73 人。

注：[1]本公报所列各项数据为年度初步统计数据。部分数据因四舍五入的原因，存在与分项合计不等的情况。

[2]全市生产总值和各产业增加值总量按现价计算，增长速度按可比价计算。

[3]全市人均生产总值按年平均常住人口计算，美元按当年平均汇率计算。

[4]2013年起“地方财政收入”指标名称调整为“公共财政预算收入”，2015年起，统一调整为“一般公共预算收入”，并将11项政府性基金收入转列一般公共预算收入。2016年，全面实施营改增后，国内增值税、改征增值税、营业税中央与地方的分享比例调整为50%:50%，2016年财政一般公共预算收入同口径增幅是将2015年收入按新的分享比例调整后计算的增幅。

[5]根据省统计局制度规定，2013年社会消费品零售总额的统计口径范围有所调整，与2012年相比，剔除省内市外的限额以上批发零售业和住宿餐饮业产业活动单位的零售额。

[6]固定资产投资2011年以前为全社会固定资产投资口径，2011年及以后为固定资产投资（500万元以上投资项目）和房地产投资总额（不含农户投资）。

[7]2015年起，全市邮电业务总量包括快递业务收入。

[8]2012年四季度，国家统计局实施城乡一体化住户调查改革，统一了城乡居民收入名称、分类和统计标准，在全市选取1880户城乡居民家庭，直接开展调查。在此基础上，计算了城乡可比的新口径全市全体居民人均可支配收入以及分城乡常住居民人均可支配收入。

**资料来源：**本公报中城镇新增就业、登记失业率、社会保障数据来自市人社局；财政数据来自市财政局；进出口、利用外资数据来自市商务局和嘉兴海关；货物周转量、旅客周转量来自市交通运输局；港口货物吞吐量数据来自市港务局；旅游数据来自市旅游局；货币金融数据来自于人民银行嘉兴中心支行；上市公司数据来自市金融办；保险业数据来自市保险行业协会；教育资源数据来自市教育局；科技成果、专利数据来自市科技局；艺术表演团体、公共图书馆、广播电视、电影数据来自市文化局；卫生事业数据来自市卫生局；低保和五保供养、社会服务和救助数据来自市民政局；水资源数据来自市水利局；生态建设、环境监测数据来自市环保局；各类事故发生起数、死亡人数、直接经济损失数据来自市安监局；价格、粮食面积与产量、生猪存出栏、城乡居民收入、人均住房面积等其它数据均来自市统计局、国家统计局嘉兴调查队。