

嘉兴统计

统计新闻〔2025〕第3期

嘉兴市统计局编

2025年3月28日

2024年嘉兴市国民经济和社会发展统计公报

2024年，嘉兴市坚持以习近平新时代中国特色社会主义思想为指导，深入学习贯彻党的二十大和二十届二中、三中全会精神，认真落实习近平总书记考察浙江重要讲话精神，全面贯彻落实党中央、国务院，省委、省政府和市委、市政府决策部署，忠实践行“八八战略”，扎实推进三个“一号工程”和“十项重大工程”，全市经济运行总体稳中有进、进中有质，高质量发展扎实推进。

一、综合

2024年末，全市户籍人口378.66万人，比上年末增加1.89

万人。据 2024 年 5‰人口变动抽样调查推算，年末全市常住人口总量 560.80 万人，比上年末增加 2.40 万人，其中城镇人口 417.60 万人，人口城镇化率为 74.5%，比上年提高 1.3 个百分点。全年全市常住人口中，出生人口为 3.6 万人，出生率为 6.5‰；死亡人口为 3.7 万人，死亡率为 6.7‰；自然减少人口为 0.1 万人，自然增长率为-0.2‰。与 2023 年相比，出生率上升 0.6 个百分点，死亡率下降 0.1 个百分点，自然增长率上升 0.7 个百分点。

根据地区生产总值统一核算初步结果，2024 年全市生产总值（GDP）为 7569.53 亿元，按不变价格计算，比上年增长 5.6%。分产业看，第一产业增加值 148.53 亿元，增长 3.2%；第二产业增加值 3751.81 亿元，增长 5.8%；第三产业增加值 3669.19 亿元，增长 5.4%，三次产业增加值结构为 2.0：49.5：48.5。按常住人口计算，2024 年全市人均 GDP 为 135267 元（按年平均汇率折算为 18994 美元），比上年增长 5.0%。根据我国国民经济核算制度和第五次全国经济普查结果，2023 年全市生产总值修订为 7253.56 亿元，三次产业增加值结构为 2.0：50.7：47.3。

图 1 全市生产总值及增速

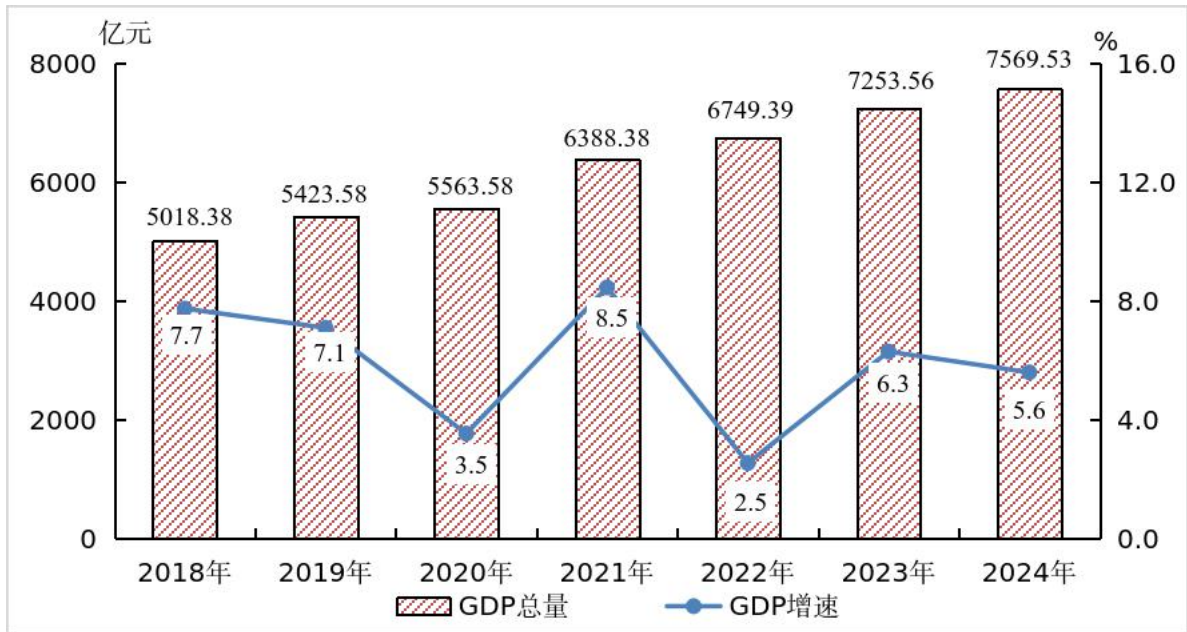
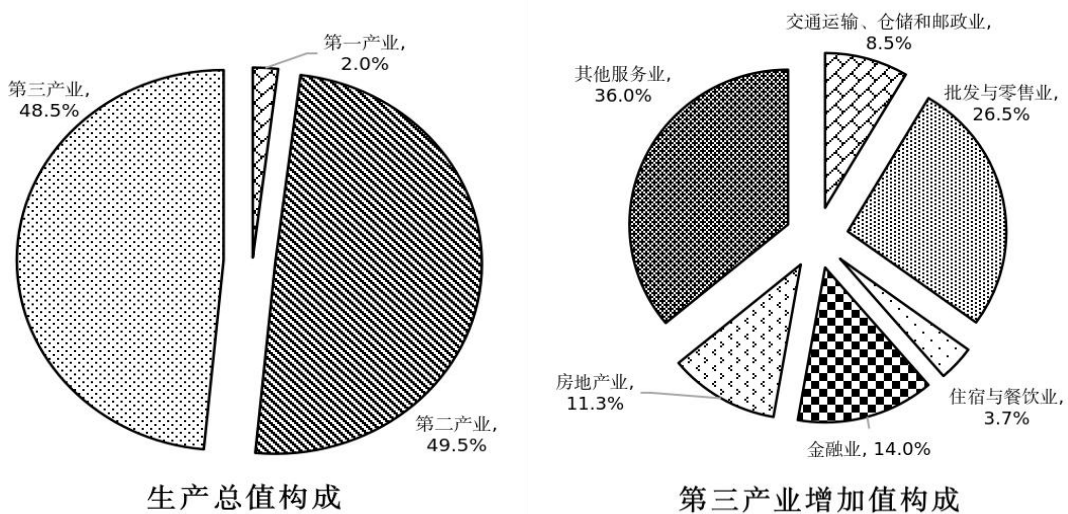
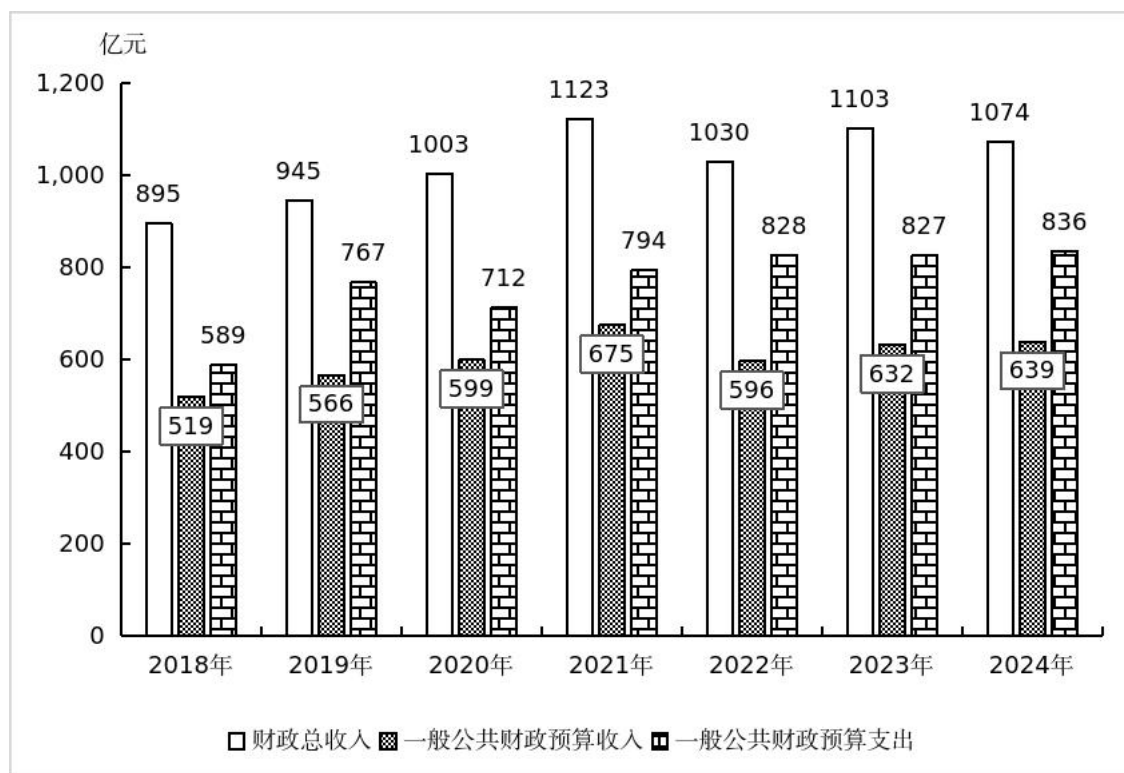


图2 2024年全市生产总值及第三产业增加值构成



2024年，全市财政总收入1073.62亿元，比上年下降2.6%；其中一般公共预算收入638.72亿元，增长1.1%。全市一般公共预算支出836.01亿元，增长1.1%；其中民生支出652.05亿元，增长1.2%，占一般公共预算支出的比重达78.0%。

图3 全市财政收入与支出



2024年，全市新设市场主体10.22万户，年末市场主体总数达79.83万户，比上年增长4.4%；城镇新增就业人数14.73万人。全年城镇调查失业率实现控制在5.0%以内的宏观调控目标，就业形势总体稳定。

新质生产力引领增长，高质量发展扎实推进。2024年，全市规模以上工业33个行业大类中，24个行业增加值较上年正增长，增长面超七成，其中电气机械、计算机通信和通用设备行业增加值保持较快增长，分别增长19.8%、17.7%和8.5%。新兴产业较快增长，2024年高技术制造业、战略性新兴产业和数字经济核心制造业等新兴产业增加值分别增长10.4%、9.3%和8.1%，均高于全市规模以上工业平均水平，也分别高于全省同产业平均

水平 2.3 个、1.8 个和 0.5 个百分点。创新主体扩量提质，2024 年新增专精特新“小巨人”企业 51 家，省级专精特新中小企业 164 家，均居全省第 3 位。

表 1 2024 年全市规模以上工业重点产业增加值情况

| | 增加值（亿元） | ±% |
|-----------|---------|------|
| 高新技术产业 | 2121.56 | 7.5 |
| 装备制造业 | 1360.38 | 10.7 |
| 战略性新兴产业 | 1297.05 | 9.3 |
| 高端装备制造业 | 907.92 | 5.0 |
| 数字经济核心制造业 | 752.72 | 8.1 |
| 高技术制造业 | 547.13 | 10.4 |
| 节能环保制造业 | 470.36 | 3.4 |
| 时尚制造业 | 305.44 | 0.7 |
| 文化制造业 | 139.43 | -2.6 |
| 健康制造业 | 38.09 | 13.3 |

民营企业表现出较强活力，助推全市经济平稳增长。民营工业总体稳中有进。2024 年，全市规模以上工业民营企业实现增加值 1855.70 亿元，比上年增长 6.5%，占规模以上工业增加值比重达 63.5%。民营服务业增长较快。全市规模以上服务业企业中，民营企业 998 家，占比近八成（77.5%），营业收入比上年增长 12.4%，高于规模以上服务业平均增速 2.2 个百分点，对规模以上服务业营业收入增长贡献率为 86.0%。

二、农业和农村

2024年，全市实现农林牧渔业增加值161.70亿元，比上年增长3.5%。粮食生产平稳增长，全年粮食播种面积233.26万亩，粮食产量100.65万吨，粮食播种面积和总产量连续19年保持全省第一。油菜籽面积11.34万亩，增长4.0%；蔬菜播种面积107.99万亩，下降2.1%；盆栽观赏植物销售3.26亿盆，增长7.0%；水果总产量42.92万吨，下降0.7%。全年猪牛羊禽肉总产量9.61万吨，增长1.2%；水产品总产量18.11万吨，增长2.5%。禽类年末存栏1099.67万羽，增长1.0%，全年出栏3613.89万羽，增长1.9%。

农业提质增效稳步推进。深入实施农业“双强”行动，农业科技进步贡献率达72%以上，初步统计农作物综合机械化率达91.6%。建成农机服务中心48个、全程机械化应用基地74个、农机创新试验基地21个。累计培育市级以上农业龙头企业174家，2024年新认定市级示范性家庭农场25家，监测合格市级示范性家庭农场226家，农民专业合作社61家。深入实施全域农创工程，累计建设农创园13个，培育农创客7311人。加快推进农业区镇建设，累计创建全国农业产业强镇5个、省级现代农业园区11个、省级特色农产品优势区12个。强化绿色优质农产品建设，全市共有绿色食品256个、农产品地理标志9个。

和美乡村图景呈现新风貌。承办全省深化新时代“千万工程”

推进会暨缩小“三大差距”动员部署会现场考察活动并获高度评价。乡村运营全面发力，率先在全国开展整市域乡村运营。制定出台《嘉兴市和美乡村运营“双百双十”行动方案（2024-2027年）》，举办和美乡村运营招商大会、人才对接会等活动。2024年，乡村休闲游共接待游客4850万人次，实现营业收入53.9亿元，分别比上年增长14.0%、32.1%。40个运营重点村成效明显，运营收益对村集体经济贡献率由15.3%提高至30.6%。累计创建省级未来乡村65个、新时代美丽乡村示范县6个、示范镇60个，建成美丽乡村精品线50条、和美乡村示范片区7个。

乡村共富根基不断夯实。全面实施“强村富民”行动，2024年，全市858个村集体经济组织年总收入达51.7亿元，年经营性收入达25.8亿元。强化政策支持和多元保障兜底，全市低收入农户年人均可支配收入30255元，高于全省平均6425元，收入水平连续五年保持全省首位；比上年增长10.3%，高于农村居民收入平均增速5.1个百分点。

三、工业和建筑业

2024年，全市工业增加值3388.07亿元，比上年增长6.5%。规模以上工业增加值2920.15亿元，增长7.1%；其中重工业1934.20亿元、轻工业985.94亿元，分别增长7.7%和6.3%。全市规模以上工业销售产值14978.02亿元，增长2.5%；其中出口交货值2860.14亿元，增长4.3%。全市规模以上工业企业营业

收入 15925.78 亿元，增长 2.4%；利润总额 708.18 亿元，下降 4.1%。全市规模以上工业产品销售率 98.9%，资本保值增值率 104.0%，成本费用利润率 4.61%。

全年建筑业增加值 367.11 亿元，占 GDP 的比重为 4.8%。具有资质等级的总承包和专业承包建筑业企业完成建筑业总产值 1463 亿元，下降 2.1%。

四、固定资产投资

2024 年，全市固定资产投资 3088.18 亿元，较上年下降 1.7%。其中，项目投资 2315.04 亿元，增长 7.1%，占固定资产投资的 75.0%，比上年提高 6.2 个百分点。大规模设备更新加速推进，设备工器具购置投资增长 12.1%。民生领域投资保持增长，基础设施投资和公共服务投资分别增长 24.8%和 5.7%。重点产业投资较快增长，医药制造业、专用设备制造业、计算机通信业投资分别增长 18.9%、22.3%和 9.5%。

全年房地产开发投资比上年下降 21.3%，其中住宅投资下降 21.8%。房屋施工面积 3462.31 万平方米，下降 21.1%；房屋竣工面积 414.52 万平方米，下降 30.2%。商品房销售面积 351.21 万平方米，下降 19.1%；商品房销售额 448.00 亿元，下降 28.9%。

五、国内贸易和市场物价

2024 年，全市社会消费品零售总额 2647.4 亿元，比上年增长 5.3%，增速高于全省平均 1.3 个百分点，居全省第 3 位。按

消费类型分，商品零售 2464.1 亿元，比上年增长 5.1%；餐饮收入 183.3 亿元，比上年增长 8.0%。按经营地分，城镇消费品零售额 2217.97 亿元，增长 4.9%；乡村消费品零售额 429.43 亿元，增长 7.7%。全市限额以上贸易单位通过公共网络实现的零售额比上年增长 42.8%。以旧换新政策成效明显。2024 年全市新能源汽车零售额 108.3 亿元，增长 33.6%；家用电器和音像器材类商品零售额增长 55.3%。

2024 年，嘉兴市区居民消费价格（CPI）比上年上涨 0.3%，其中食品烟酒类价格与上年持平。全市工业生产者出厂价格比上年下降 3.2%，工业生产者购进价格下降 3.6%。

图 4 2024 年嘉兴市区居民消费价格月度走势图

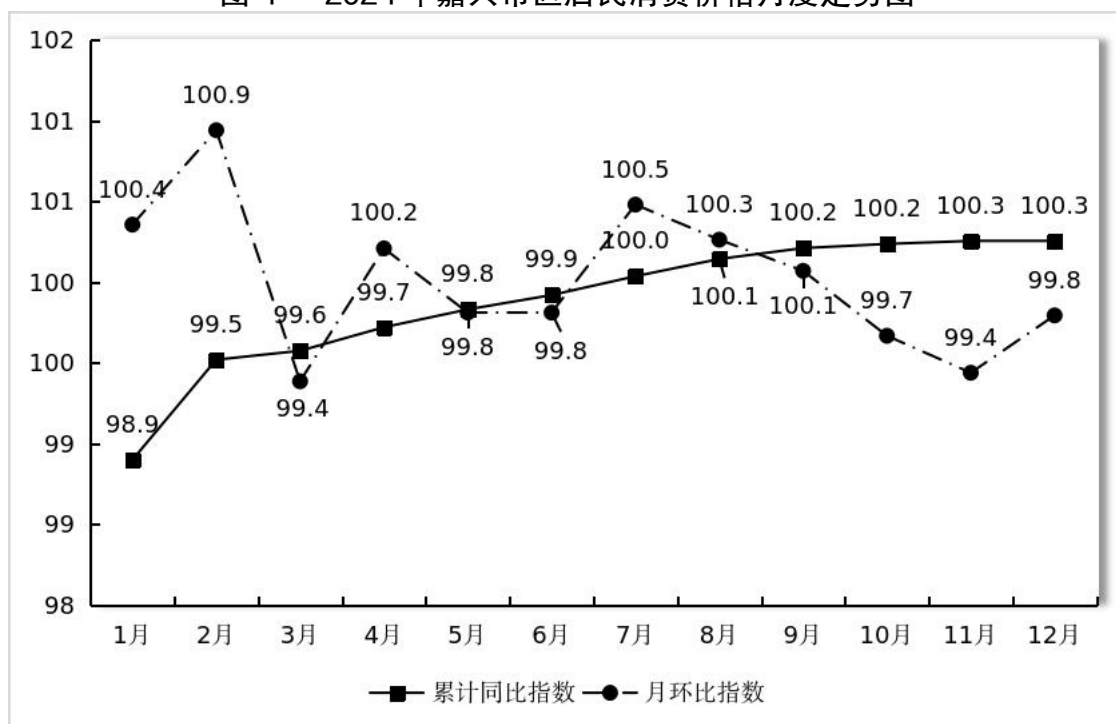


表 2

2024 年 12 月市区居民消费价格指数情况

| 指标 | 上月=100 | 上年同月=100 | 上年同期=100 |
|-----------|--------|----------|----------|
| 居民消费价格总指数 | 99.8 | 100.2 | 100.3 |
| 一、食品烟酒 | 99.1 | 99.8 | 100.0 |
| 粮 食 | 100.0 | 100.1 | 100.7 |
| 鲜 菜 | 92.3 | 102.3 | 107.1 |
| 畜 肉 | 98.5 | 100.2 | 99.7 |
| 水 产 品 | 98.6 | 99.6 | 99.3 |
| 蛋 | 100.0 | 100.4 | 97.4 |
| 鲜 果 | 103.1 | 93.5 | 92.9 |
| 二、衣着 | 100.0 | 101.9 | 104.2 |
| 三、居住 | 100.0 | 99.6 | 99.6 |
| 四、生活用品及服务 | 100.3 | 99.8 | 100.8 |
| 五、交通和通信 | 100.0 | 99.1 | 98.1 |
| 六、教育文化和娱乐 | 100.1 | 101.8 | 101.4 |
| 七、医疗保健 | 100.2 | 100.6 | 101.0 |
| 八、其他用品和服务 | 100.1 | 106.2 | 105.3 |

六、对外经济

2024 年，全市外贸进出口总额 4818.40 亿元，比上年增长 9.3%。其中，出口 3593.56 亿元，增长 7.7%；进口 1224.84 亿元，增长 14.2%。出口商品结构持续优化，机电产品、高新技术产品分别出口 1783.5 亿元、609.7 亿元，占全市出口的比重分别为 49.6%、17.0%。对共建“一带一路”沿线国家进出口总额 1831.2 亿元，增长 13.3%，其中，出口 1315.8 亿元，增长 11.0%。

2024 年，全市实际利用外资 26.08 亿美元，总量居全省第 3 位。其中，制造业实际利用外资 8.95 亿美元，占全市总额的

34.3%；高技术产业实际利用外资 13.09 亿美元，占全市总额的 50.2%，总量居全省第 2 位。

七、交通和邮电业

2024 年末，全市公路通车里程 7574 公里，其中高速公路 428 公里。各种运输方式（不包括铁路，下同）货物周转量 402.20 亿吨公里，其中公路 202.52 亿吨公里，比上年增长 13.1%；全年旅客周转量（营业性车辆）9.65 亿人公里，增长 7.6%。全年嘉兴港货物吞吐总量 14099.70 万吨，增长 1.0%；其中外贸货物吞吐量 1716.52 万吨，增长 5.1%，集装箱吞吐量 370.38 万标箱，增长 8.8%。

全市年末机动车总量达 231.0 万辆，其中汽车 201.5 万辆，比上年增长 5.3%，私人汽车 177.4 万辆，增长 5.8%。

2024 年，全市邮政行业寄递业务量累计完成 17.3 亿件，比上年增长 12.0%；邮政行业业务收入（不包括邮政储蓄银行直接营业收入）154.9 亿元，增长 20.7%。其中，快递业务量 16.62 亿件，比上年增长 13.4%，快递业务收入 143.45 亿元，增长 22.3%。电信业务总量 86.17 亿元，增长 6.5%。年末固定电话用户 72 万户，比上年减少 4 万户；移动电话用户 797 万户，比上年增加 16 万户。固定互联网宽带接入用户 293 万户，比上年增加 11 万户。

八、金融、证券和保险业

2024年末，全市金融机构本外币存款余额16093.16亿元，比上年末增长4.2%；其中人民币存款余额15587.10亿元，增长4.5%。住户本外币存款余额8428.73亿元，增长10.8%。金融机构本外币贷款余额18025.97亿元，增长8.7%，其中人民币贷款余额17874.52亿元，增长9.4%。

2024年，嘉兴新增境内外上市企业1家；年末全市境内外上市企业达到88家，总市值5998.27亿元，上市公司家数居全省第3位。其中，65家境内上市公司中，在主板的上市公司占全省主板总数的9.6%；在创业板的上市公司占全省创业板总数的5.6%；在科创板的上市公司占全省科创板总数的10.0%，居全省第2位；在北交所的上市公司占全省北交所总数的20.0%，居全省第2位。新三板挂牌企业73家，占全省新三板挂牌企业总数的11.5%，居全省第3位。

2024年，全市保险业保费收入276.92亿元，比上年增长8.8%。其中，财产险业务保费收入84.48亿元，增长2.6%；人身险业务保费收入192.45亿元，增长11.8%。全年赔付支出108.62亿元，增长16.4%。其中，财产险业务赔付57.77亿元，增长3.8%；人身险业务赔付47.82亿元，增长37.3%。

九、教育和科学技术

2024年，全市拥有各类学校（含幼儿园）695所。其中，共有各类高等学校6所，在校生8.48万人；普通高中39所，在校生6.20万人；初级中学134所，在校生14.01万人；小学143所，在校学生33.17万人。小学、初中入学率和巩固率均为100%。初中毕业生升高中段各类学校比例99.31%。全市普通高校招生2.94万人，毕业学生2.41万人。高等自学考试报考人数1.7万人，获得大专以上文凭人数1312人。全市各类民办学校28所（不含幼儿园），在校学生6.44万人。

2024年，全市专利授权量3.95万件，其中发明专利授权量5953件，比上年增长22.2%。全市新认定国家级高新技术企业579家，累计拥有4509家；新认定省科技型中小企业1500家，累计拥有10694家。全市累计拥有省级及以上科技企业孵化器25家（国家级12家、省级13家）；省级以上众创空间35家（国家级17家、省级18家）。

十、文化、体育和卫生

2024年末，全市县级以上公共图书馆8家，文化馆8个，文化站72个，博物馆35个，农村文化礼堂815家。县级文化馆和图书馆覆盖率均达100%，乡镇文化站和行政村文化活动室覆盖率均达100%，建成城乡一体的“10分钟品质文化生活圈”1102

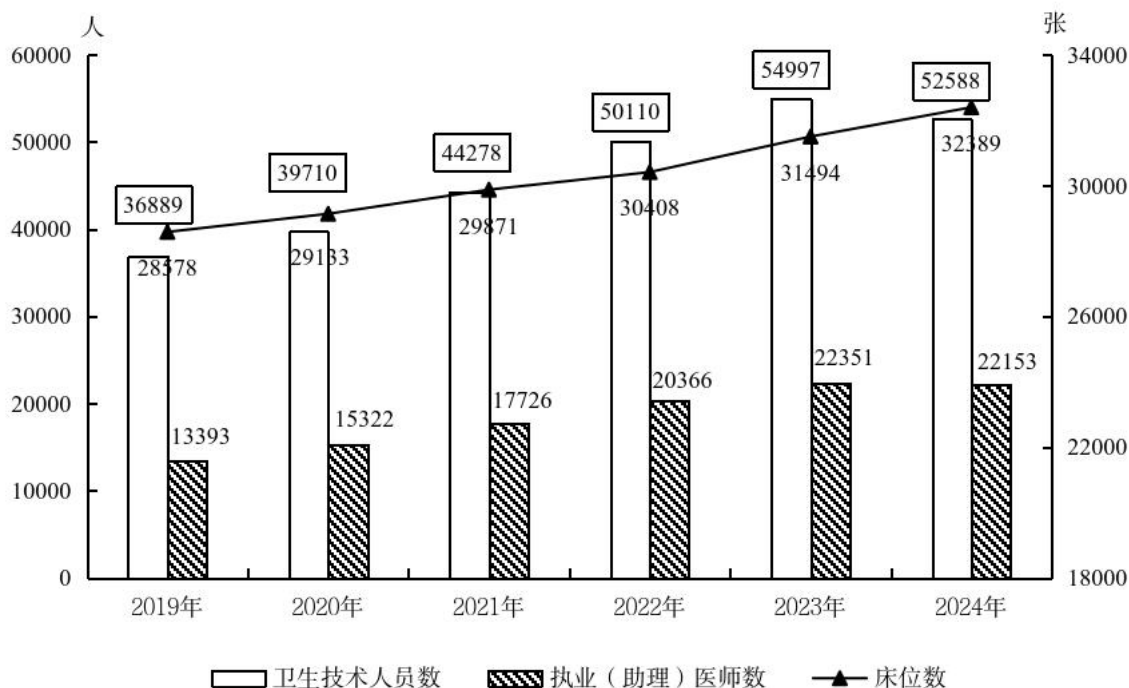
个。全市共有国家级非遗项目 15 项，省级非遗项目 78 项，市级项目 316 项。全市共有影院 67 家，其中乡镇影院 24 家，共计银幕数 422 块，座位数 55873 个，放映 75.8 万场次，观影人次 553.7 万人，放映票房 2.30 亿元，居全省第六位。

2024 年末，全市共有体育场地设施 2.2 万个，人均体育场地面积 3.09 平方米，城乡居民国民体质合格率为 93.2%。全市共有公共体育场馆 23 个，全民健身中心 5 个、中心村全民健身广场（体育休闲公园）146 个、社区多动能运动场 194 个，构筑城乡一体化“10 分钟健身生活圈”。2024 年，全市共有国家、省级高水平训练基地 14 所次，省阳光体育后备人才基地 19 所，市级高水平学校体育后备人才基地 21 所，市级体教融合特色学校 66 所。全年共完成运动员注册 8291 人，裁判员 391 人，共审批二级运动员 45 人，审核上报一级运动员 94 人。全市共销售体育彩票 31.15 亿元，比上年增长 16.1%，累计销量居全省第四位，全年销量创历史新高；筹集公益金 2.16 亿元，有力支持体育事业和社会公益事业发展。

2024 年末，全市共有医疗卫生机构 2021 个，各类卫生技术人员 52588 人，其中执业（助理）医师 22153 人，注册护士 22705 人，医疗床位 32389 张。平均每千户籍人口拥有执业（助理）医师 5.85 名，每千户籍人口拥有医院床位 8.55 张。全年门诊病人

5214 万人次，住院 110.68 万人次。

图 5 全市卫生技术人员与床位数



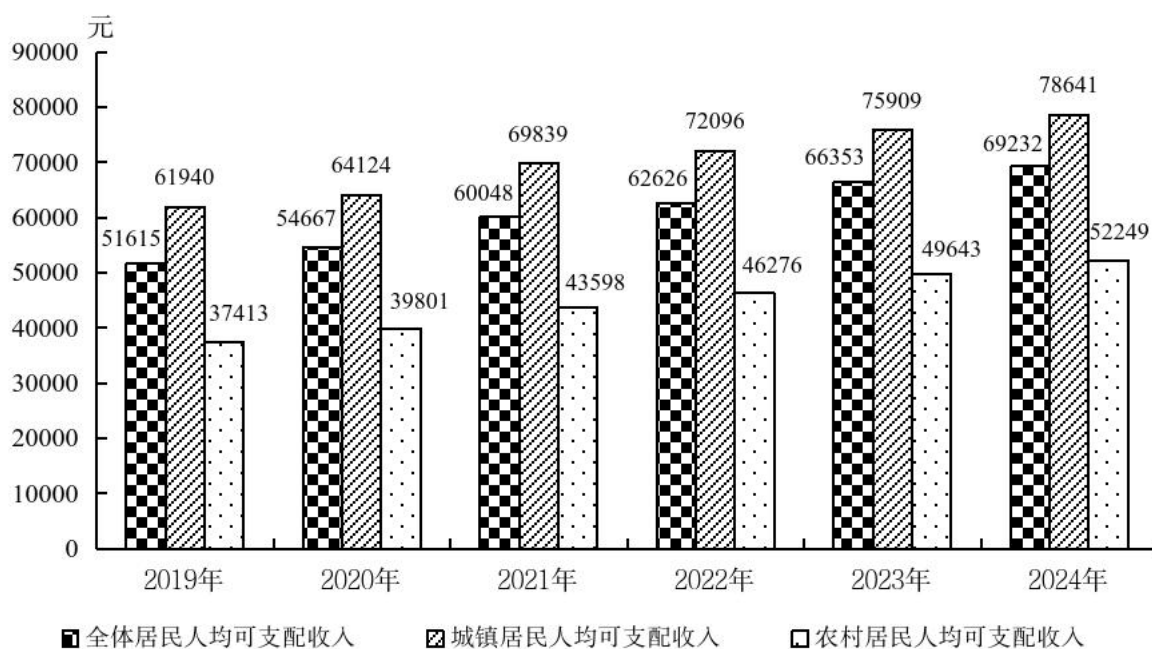
全市无偿献血 66013 人次，献血量 2198 万毫升；无偿献血占临床用血比例达 100%。

十一、人民生活与社会保障

2024 年，全市居民人均可支配收入 69232 元，比上年增长 4.3%。按常住地分，城镇居民人均可支配收入 78641 元，增长 3.6%；农村居民人均可支配收入 52249 元，连续 21 年保持全省首位，增长 5.2%，高于城镇居民 1.6 个百分点。全市城乡居民收入比为 1.51（农村居民收入=1），比上年同期缩小 0.02，城乡收入比保持全省最优。

2024年，全市居民人均生活消费支出45741元，比上年增长7.3%。按常住地分，城镇居民人均生活消费支出50581元，增长6.4%；农村居民人均生活消费支出37004元，增长8.6%。城镇和农村居民家庭恩格尔系数（即居民家庭食品消费支出占家庭消费总支出的比重）分别为26.3%和27.1%。

图6 全市及分城乡居民收入



全市城乡享受最低生活保障家庭1.30万户，比上年减少0.05万户；保障人数1.72万人。全年共发放最低生活保障金2.00亿元，低保标准为1175元/人·月，最低工资标准2260元/月。全市基本养老、基本医疗保险参保人数分别达366.94万人和442.41万人，失业保险参保人数达166.51万人。

十二、资源、环境和安全生产

2024年，全市建设用地供应总量2843公顷，比上年增长0.9%。其中，工矿仓储用地1000公顷，下降8.1%；房地产用地（包含住宅用地和商业服务用地）340公顷，下降8.8%；基础设施等用地1501公顷，增长11.3%。

初步统计，2024年城市污水年排放总量3.68亿立方米，比上年下降1.5%；城市污水处理量为3.63亿立方米，下降1.5%；城市污水处理率达98.51%。城市生活垃圾无害化处理率100%，城市供水普及率100%，城市燃气普及率100%。人均公园绿地面积16.33平方米，建成区绿地率达38.70%。

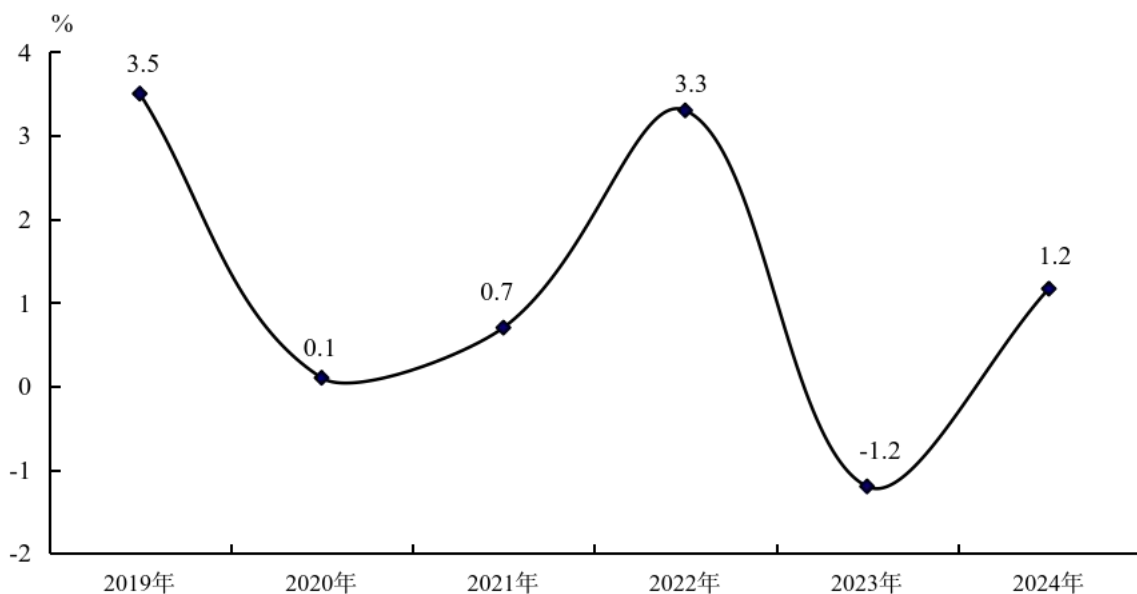
2024年末，全市水资源总量为36.27亿立方米，全年平均降水深度为1524.9毫米（折合降水量64.40亿立方米）。全市83个市控以上地表水监测断面中，Ⅲ类及以上水质断面占比达100%；和上年相比，Ⅲ类及以上断面增长1.2个百分点，Ⅳ类断面下降1.2个百分点。

2024年，市区城市环境空气PM_{2.5}年平均浓度27微克/立方米（剔除沙尘影响），比上年下降6.9%；日空气质量（AQI）优良天数比例为84.4%，比上年提高0.8个百分点。

2024年，全市规模以上工业能耗总量（等价值，下同）2165.58万吨标准煤，比上年增长5.9%，单位增加值能耗降低1.2%。其

中，八大高耗能行业能耗总量 1474.70 万吨标准煤，增长 3.6%，单位增加值能耗上升 0.8%。

图 7 全市规模以上工业单位增加值能耗降低率



2024 年，全市共发生各类生产安全事故 69 起，死亡 47 人（含高速 4 起，死亡 4 人），分别比上年下降 9.2%和 7.8%。其中，道路运输事故 45 起，死亡 27 人，下降 25.0%；工矿商贸（含化工、特种设备、消防）事故 13 起，死亡 10 人；建设施工事故 5 起，死亡 4 人；水上运输事故 1 起，死亡 1 人；其他事故 5 起，死亡 5 人。

注释:

[1] 本公报所列各项数据为年度初步统计数据。部分数据因四舍五入原因, 存在与分项合计不等的情况。

[2] 全市地区生产总值、三次产业及相关行业增加值、人均生产总值绝对数按现价计算, 增长速度按不变价格计算。

[3] 电信业务总量按上年价格计算。

[4] 全市新认定国家级高新技术企业数量为公示数。

资料来源:

本公报中城镇新增就业、养老保险、失业保险等数据来自市人社局; 医疗保险等数据来自市医保局; 财政数据来自市财政局; 高耗低效企业整治等数据来自市经信局; 农业发展、美丽乡村建设、休闲农业与乡村旅游、村集体经济等数据来自市农业农村局; 进出口、利用外资等数据来自市商务局; 公路里程、货物周转量、旅客周转量、港口货物吞吐量等数据来自市交通运输局; 户籍人口、机动车总量等数据来自市公安局; 邮政业务、快递业务等数据来自市邮政管理局; 货币金融数据来自于人行嘉兴市分行; 上市公司数据来自市人民政府办公室; 保险业数据来自嘉兴金融监管分局; 教育资源数据来自市教育局; 科技创新、高新技术企业、科技型中小企业等数据来自市科技局; 市场主体、发明专利等数据来自市市场监管局; 公共图书馆、非物质文化遗产等数据来自市文化广电旅游局; 电影数据来自市委宣传部; 体育事业、体育彩票等数据来自市体育局; 卫生事业、无偿献血等数据来自市卫生健康委; 低保、社会服务和救助等数据来自市民政局; 建设用地数据来自市自然资源和规划局; 城市污水处理、城市生活垃圾处理、供水和燃气普及率、人均公园绿地面积等数据来自市建设局; 水资源数据来自市水利局; 生态环境监测数据来自市生态环境局; 各类事故发生起数、死亡人数等数据来自市应急管理局; 调查失业率、价格、居民收支等数据来自嘉兴国调队; 其它数据均来自市统计局。