

嘉兴统计

统计新闻〔2024〕第3期

嘉兴市统计局编

2024年3月25日

2023年嘉兴市国民经济和社会发展统计公报

2023年是全面贯彻党的二十大精神开局之年，是三年新冠疫情防控转段后经济恢复发展的一年。面对复杂严峻的外部环境，嘉兴坚持以习近平新时代中国特色社会主义思想为指导，深入贯彻党的二十大精神和习近平总书记考察浙江重要讲话精神，按照党中央、国务院统一部署，在省委、省政府和市委、市政府的坚强领导下，完整、准确、全面贯彻新发展理念，忠实践行“八八战略”，强力推进三个“一号工程”和“十项重大工程”，加快建设长三角城市群重要中心城市，为谱写中国式现代化嘉兴新篇章奠定坚实基础。

一、综合

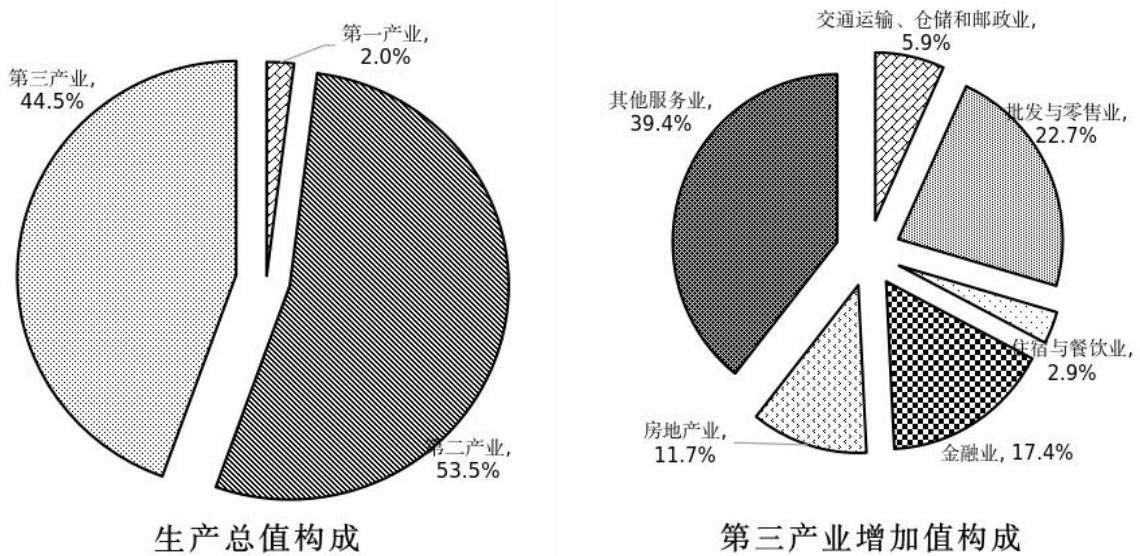
2023年末,全市户籍人口376.76万人,比上年末增加1.92万人。据2023年5‰人口变动抽样调查推算,年末全市常住人口总量558.40万人,比上年末增加3.30万人,其中城镇人口408.47万人,人口城镇化率为73.2%,比上年提高0.8个百分点。全年全市常住人口中,出生人口为3.3万人,出生率为5.9‰;死亡人口为3.8万人,死亡率为6.8‰;自然增加人口为负0.5万人,自然增长率为-0.9‰。与2022年相比,出生率下降0.7个百分点,死亡率上升0.4个百分点,自然增长率下降1.1个百分点。

根据地区生产总值统一核算初步结果,2023年全市生产总值(GDP)7062.45亿元,按可比价格计算,比上年增长6.3%。分产业看,第一产业增加值141.16亿元,增长3.8%;第二产业增加值3776.84亿元,增长6.2%;第三产业增加值3144.45亿元,增长6.4%。按常住人口计算,2023年全市人均GDP为126851元(按年平均汇率折算为18001美元),比上年增长5.6%。经最终核实,2022年全市生产总值为6749.39亿元,按可比价格计算,比上年增长2.5%,三次产业增加值结构为2.0:54.2:43.8。

图 1 全市地区生产总值及增速

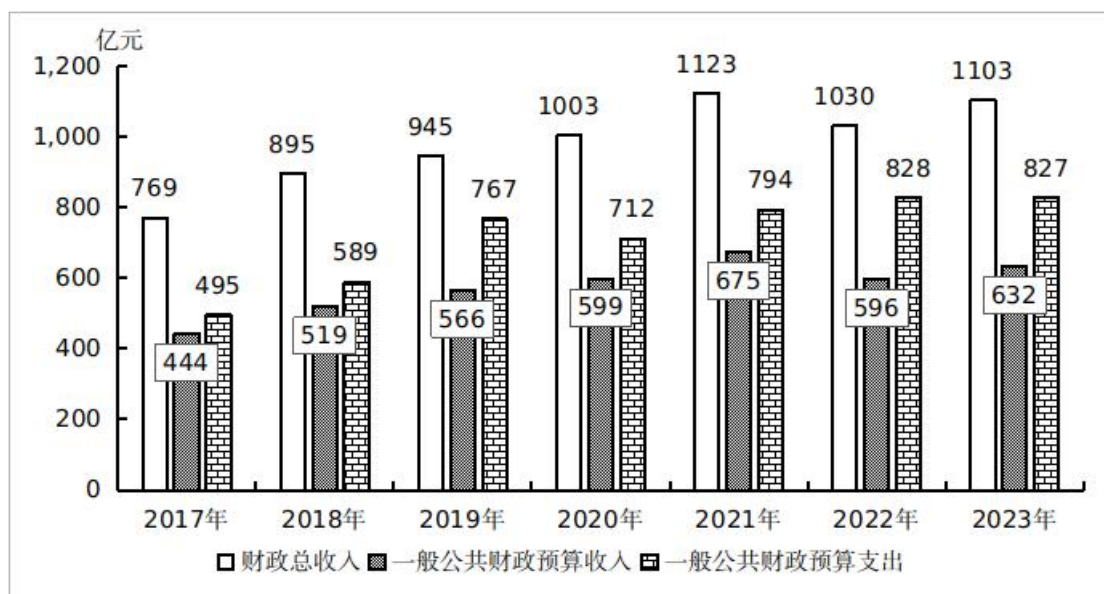


图 2 2023 年全市生产总值及第三产业增加值构成



2023 年，全市财政总收入 1102.59 亿元，比上年增长 7.0%；其中一般公共预算收入 632.02 亿元，增长 6.0%。全市一般公共预算支出 826.99 亿元，下降 0.1%，其中民生支出 644.20 亿元，占一般公共预算支出的比重达 77.9%。

图3 全市财政收入与支出



2023年，全市城镇新增就业人数14.62万人。全年城镇调查失业率实现控制在5.0%以内的宏观调控目标，就业形势总体稳定。

新兴产业发展壮大，锻造产业竞争新优势。开展暖企助企惠企行动，出台提振市场主体信心18条、稳定工业经济10条等政策措施，推动惠企政策直达快享，企业用电、用气、用热价格分别下降3.4%、11.8%和8.9%，助力企业降本增效，经济发展质效实现新提升。装备制造业、数字经济核心制造业、高端装备制造业、高新技术制造业和战略性新兴产业增加值分别增长12.3%、10.3%、9.8%、9.2%和7.9%，分别高于全省平均2.9个、2.0个、1.9个、2.2个和1.6个百分点，占规上工业增加值比重分别为44.5%、21.7%、26.6%、71.9%和44.5%，分别较上年提升2.3个、

1.0个、2.1个、1.4个和0.5个百分点。全年新设市场主体11.65万户，年末市场主体总数达76.47万户，比上年增长6.8%。

表 1 2023 年全市规模以上工业重点产业增加值情况

	增加值（亿元）	± %
高新技术产业	2110.09	9.2
战略性新兴产业	1306.21	7.9
装备制造业	1305.38	12.3
高端装备制造业	780.04	9.8
数字经济核心制造业	635.92	10.3
高技术制造业	515.78	4.7
节能环保制造业	456.38	12.7
时尚制造业	252.21	-6.7
文化制造业	133.08	-1.2
健康制造业	34.69	-2.9

民营企业表现出较强活力，助推全市经济平稳增长。民营工业引领作用增强。全年规模以上工业民营企业实现增加值1889.45亿元，比上年增长7.8%，快于全市规模以上工业0.2个百分点，占规模以上工业增加值比重超六成，达64.4%。民营服务业增长较快。全市规模以上服务业企业中，民营企业903家，占比近八成（78.3%），营业收入比上年增长15.1%，高于规模以上服务业增速1.4个百分点，对规模以上服务业营业收入增长贡献率为78.2%。

二、农业和农村

2023年，全市实现农林牧渔业增加值152.8亿元，可比增长3.8%。粮食实现增产丰收，全年粮食播种面积232.0万亩，

连续 18 年保持全省第一，比上年增长 0.3%；粮食总产量 100.3 万吨，增长 2.1%。油菜籽面积 11.5 万亩，增长 5.7%；蔬菜播种面积 110.3 万亩，下降 12.6%；盆栽观赏植物销售 3.1 亿盆，增长 19.0%；水果总产量 43.2 万吨，下降 4.8%。全年猪牛羊禽肉总产量 9.5 万吨，增长 6.0%；水产品总产量 17.7 万吨，增长 6.3%。年末生猪存栏 26.8 万头，增长 0.4%；全年生猪出栏 39.7 万头，增长 16.8%。

高质量农业稳步推进。深入实施农业“双强”行动，农业科技贡献率达 72%以上，初步统计农作物综合机械化率达 90.88%。建成农机服务中心 36 个、全程机械化应用基地 68 个、农机创新试验基地 19 个。累计培育市级以上农业龙头企业 167 家，市级以上示范性家庭农场 237 家、农民专业合作社 64 家。深入实施全域农创工程，累计建设农创园 13 个，培育农创客、新农人 5500 人。加快推进农业区镇建设，累计创建全国农业产业强镇 4 个、省级现代农业园区 11 个、省级特色农产品优势区 12 个。强化绿色优质农产品建设，全市共有绿色食品 237 个、农产品地理标志 9 个。

美丽乡村建设成果丰硕。全市累计创建省级高标准农村生活垃圾分类示范村 419 个，农村生活垃圾分类处理行政村覆盖率达 100%。持续深化“千万工程”，全市共建成和美乡村示范片区 7

个、美丽乡村精品线 50 条，成功创建省级美丽乡村示范县 6 个、示范镇 60 个、3A 级景区村庄 97 个、特色精品村 198 个、未来乡村 44 个。全年农家乐休闲农业接待游客 4254.8 万人次，直接营收 40.8 亿元。

共富乡村基础不断夯实。全面实施“强村富民”行动，2023 年全市 859 个村集体经济组织年总收入达 48.49 亿元，年经营性收入达 23.72 亿元。强化政策支持和多元保障兜底，全市低收入农户年人均可支配收入 27420 元，高于全省平均 5980 元，居全省首位；比上年增长 10.7%，高出农村居民收入增速 4.7 个百分点。

三、工业和建筑业

2023 年，全市工业增加值 3413.14 亿元，比上年增长 6.1%。规模以上工业增加值 2933.55 亿元，增长 7.6%；其中重工业 1987.68 亿元、轻工业 945.87 亿元，分别增长 10.2%、2.6%。全市规模以上工业销售产值 14469.44 亿元，增长 3.4%，其中出口交货值 2734.28 亿元，下降 3.5%。全市规模以上工业企业营业收入 15389.02 亿元，增长 4.4%；利润总额 739.43 亿元，增长 6.7%。全市规模以上工业产品销售率 99.4%，资本保值增值率 110.0%，成本费用利润率 5.01%。

全年建筑业增加值 364.83 亿元，占 GDP 的比重为 5.2%。

四、固定资产投资

2023年，全市固定资产投资完成3142.19亿元，比上年增长7.4%。分产业看，第一、二、三产投资分别增长7.8%、8.4%和6.9%。从重点领域看，全市交通、能源和水利投资、高新产业投资、制造业投资分别比上年增长38.5%、19.0%和11.5%，民间投资下降3.7%。

全年房地产开发投资比上年下降5.5%，其中住宅投资下降9.7%。房屋施工面积4385.15万平方米，下降14.6%；房屋竣工面积590.90万平方米，增长35.1%。商品房销售面积434.99万平方米，下降19.8%；商品房销售额631.26亿元，下降23.4%。

五、国内贸易和市场物价

2023年，全市社会消费品零售总额2513.46亿元，比上年增长7.3%。按消费类型分，商品零售2333.97亿元，比上年增长7.6%；餐饮收入179.49亿元，比上年增长3.5%。按经营地分，城镇消费品零售额2110.86亿元，增长7.3%；乡村消费品零售额402.60亿元，增长7.2%。2023年末，全市拥有各类实体交易市场242个，全年成交额2951.43亿元，比上年增长13.3%。

2023年，嘉兴市区居民消费价格（CPI）累计上涨0.2%，其中食品烟酒类价格上涨0.8%。2023年，全市工业生产者出厂价格累计下降5.1%，工业生产者购进价格累计下降3.8%。

图 4 2023 年嘉兴市区居民消费价格月度走势图

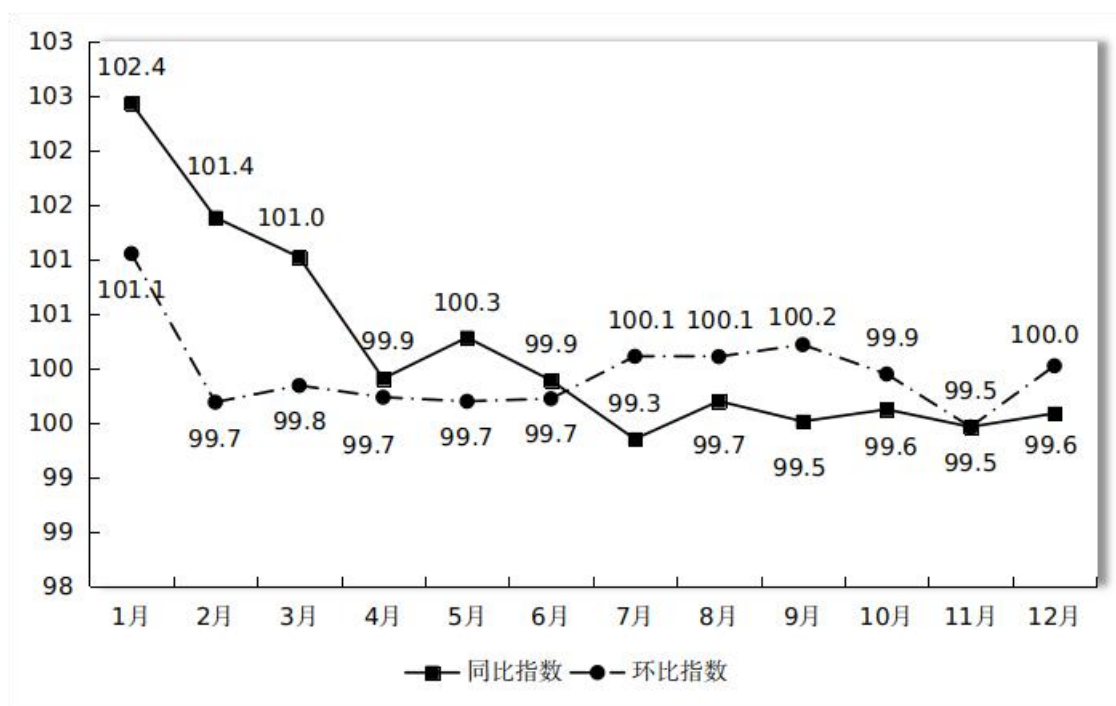


表 2 2023 年 12 月市区居民消费价格指数情况

指标	上月=100	上年同月=100	上年同期=100
居民消费价格总指数	100.0	99.6	100.2
一、食品烟酒	100.5	98.6	100.8
粮 食	100.0	101.1	100.6
鲜 菜	102.1	101.9	96.1
畜 肉	100.0	85.1	93.6
水 产	102.2	99.2	102.3
蛋	100.5	94.8	100.6
鲜 果	101.8	100.7	101.9
二、衣着	100.3	103.9	97.9
三、居住	100.0	100.3	100.2
四、生活用品及服务	100.5	100.0	100.8
五、交通和通信	98.9	96.0	96.9
六、教育文化和娱乐	99.9	101.3	103.2
七、医疗保健	100.0	101.0	100.3
八、其他用品和服务	100.7	103.3	103.7

六、对外经济和旅游

2023年，全市外贸进出口总额4409.9亿元，比上年增长0.3%。其中，出口3337.5亿元，增长3.8%；进口1072.4亿元，下降9.3%。出口商品结构持续优化，机电产品、高新技术产品分别出口1721.0亿元、697.6亿元，增长3.6%、1.9%，占全市出口的比重分别为51.6%、20.9%；光伏、锂电池、新能源汽车“新三样”出口增长40.9%。对共建“一带一路”沿线国家进出口总额1615.8亿元，增长5.6%，其中，出口1185.7亿元，增长12.8%。

2023年，全市新批外商投资项目404个，新增商务部重点外资专班项目10个，增量和总量均列全省第一。实际利用外资30.13亿美元，总量居全省第三。其中，制造业实际利用外资12.18亿美元，占全市总额的40.4%；服务业实际利用外资17.22亿美元，占全市总额的57.1%。高技术产业实际利用外资13.32亿美元，占全市总额的44.2%。

全市接待国内外游客4508.24万人次，旅游总收入559.89亿元，分别比上年增长47.4%和22.2%。其中，入境旅游12.71万人次，比上年增长628.2%；旅游外汇收入5935.63万美元，增长135.2%。接待国内游客4495.53万人次，国内旅游收入555.71亿元，分别增长47.1%和21.8%。

七、交通和邮电业

2023年末,全市公路通车里程7599公里,其中高速公路428公里。各种运输方式(不包括铁路,下同)货物周转量415.75亿吨公里,比上年增长0.9%,其中公路179.09亿吨公里,增长16.9%;全年旅客周转量(营业性车辆)8.97亿人公里,增长85.1%。全年嘉兴港货物吞吐总量13960.43万吨,比上年增长5.4%,其中外贸货物吞吐量1632.61万吨,增长16.7%,集装箱吞吐量340.44万标箱,增长19.3%。

全市年末机动车总量达220.5万辆,其中汽车191.4万辆,比上年增长5.9%,私人汽车167.7万辆,增长6.2%。

全市邮政行业寄递业务量累计完成15.46亿件,比上年增长12.0%;邮政行业业务收入(不包括邮政储蓄银行直接营业收入)128.34亿元,增长8.9%。其中,快递业务量13.56亿件,比上年增长11.5%,快递业务收入114.85亿元,增长9.0%。电信业务总量88.88亿元,增长22.9%。年末固定电话用户76万户,比上年减少3万户;移动电话用户782万户,比上年增加56万户。固定互联网宽带接入用户281万户,比上年增加22万户。

八、金融、证券和保险业

2023年末,全市金融机构本外币存款余额15440.49亿元,比上年末增长12.6%;其中人民币存款余额14914.02亿元,增

长 12.5%。住户本外币存款余额 7641.83 亿元，增长 19.6%。金融机构本外币贷款余额 16584.57 亿元，增长 15.6%，其中人民币贷款余额 16343.40 亿元，增长 15.9%。

2023 年，嘉兴新增境内外上市企业 7 家；年末全市境内外上市企业达到 87 家，总市值 6356.01 亿元，上市公司家数居全省第三。其中，65 家境内外上市公司中，在主板上市公司占全省主板总数的 9.65%，位列全省第五；在创业板的上市公司占全省创业板总数的 5.75%，位列全省第六；在科创板的上市公司占全省科创板总数的 10.42%，位列全省第二；在北交所的上市公司占全省北交所总数的 24.00%，位列全省第二。新三板挂牌企业 67 家，占全省新三板挂牌企业总数的 11.30%，位列全省第三。

全市保险业保费收入 246.73 亿元，比上年增长 14.6%。其中，财产险业务保费收入 81.50 亿元，增长 4.6%；人身险业务保费收入 165.24 亿元，增长 20.2%。全年赔付支出 92.53 亿元，增长 22.8%。其中，财产险业务赔付 55.09 亿元，增长 24.0%；人身险业务赔付 37.44 亿元，增长 21.0%。

九、教育和科学技术

2023 年，全市拥有各类学校（含幼儿园）739 所，在校生 83.22 万人。全市共有各类高校 10 所，在校生 12.33 万人，其中普通高校 4 所，在校生 5.40 万人；普通高中 39 所，在校生

5.79 万人；初级中学 133 所，在校生 12.81 万人；小学 146 所，在校学生 32.70 万人。小学、初中入学率和巩固率均为 100%。义务教育中小学专任教师 2.7 万人，增长 2.1%，专任教师学历合格率为 100%。初中毕业生升高中段各类学校比例 98.98%。全市普通本专科、高职招生 2.94 万人，毕业学生 2.1 万人。高等自学考试报考人数 2.43 万人，获得大专以上文凭人数 1483 人。全市各类民办学校 30 所（不含幼儿园），在校学生 6.75 万人。

2023 年，全市专利授权量 3.64 万件，其中发明专利授权量 4869 件，比上年增长 23.8%。全市新认定国家级高新技术企业 743 家，累计拥有 4213 家；新认定省科技型中小企业 1755 家，累计拥有 9436 家。全市累计拥有省级及以上科技企业孵化器 25 家（国家级 12 家、省级 13 家）；省级以上众创空间 33 家（国家级 17 家、省级 16 家）。

十、文化、体育和卫生

2023 年末，全市县级以上公共图书馆 8 家，文化馆 8 个，文化站 72 个，博物馆 35 个，农村文化礼堂 791 家。县级文化馆和图书馆覆盖率均达 100%，乡镇文化站和行政村文化活动室覆盖率均达 100%，建成城乡一体的“10 分钟品质文化生活圈”1102 个。全市共有人类非物质文化遗产 2 项，国家级非遗项目 15 项，省级非遗项目 78 项，市级项目 316 项。建成城乡一体的“10 分

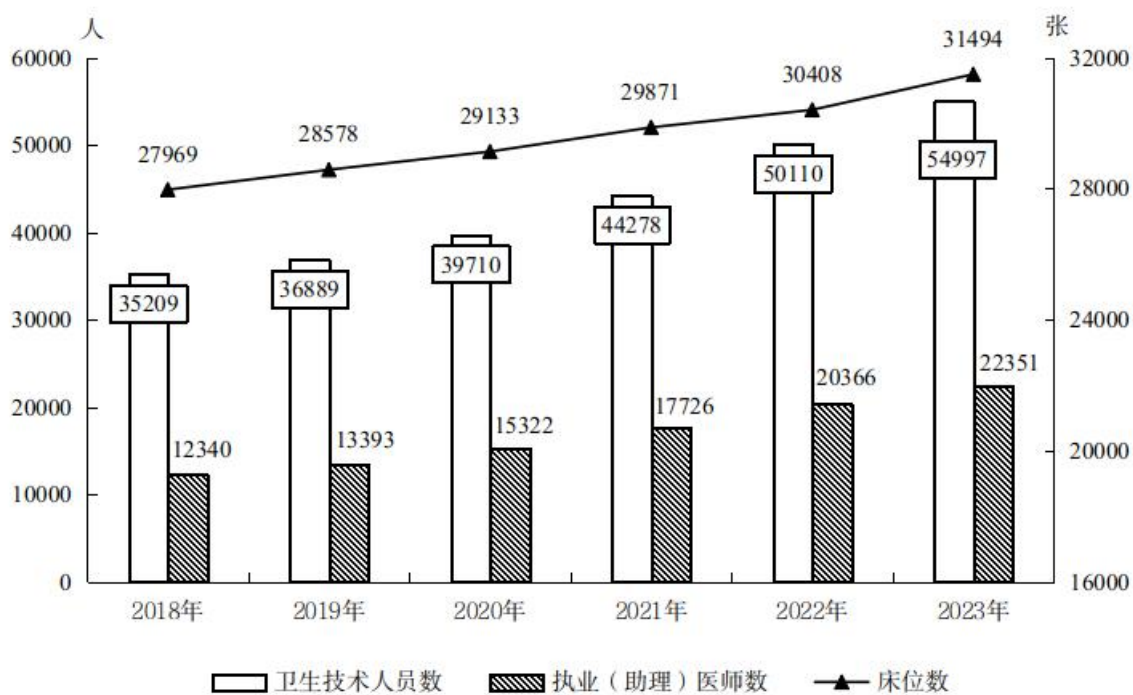
钟品质文化生活圈”1102个。拥有文化艺术表演团体46个，艺术表演场所42个。全市共有影院65家，共计银幕数423块，座位数56162个，放映69.8万场次，观影人次715.6万人，放映票房3.01亿元，全省排名第五。

2023年末，全市共有体育场地设施21625个，人均体育场地面积2.96平方米，城乡居民国民体质合格率为94.4%。全市共有公共体育场馆17个，全民健身中心5个、中心村全民健身广场（体育休闲公园）143个、社区多动能运动场177个，构筑城乡一体化“10分钟健身生活圈”。2023年，全市共有国家、省级高水平训练基地13所次，省阳光体育后备人才基地18所，市级高水平学校体育后备人才基地21所，市级体教融合特色学校66所。全年共完成运动员注册10397人，裁判员402人，共审批二级运动员145人，审核上报一级运动员122人。全市共销售体育彩票26.83亿元，同比上升44.05%，累计销量全省第四，全年销量创历史新高，超额完成省中心下达的年度基本目标、奋斗目标、争先创优目标；筹集公益金6.32亿元，有力支持体育事业和社会公益事业发展。

2023年末，全市共有医疗卫生机构1915个，各类卫生技术人员54997人，其中执业（助理）医师22351人，注册护士24731人，医疗床位31494张。平均每千户籍人口拥有执业（助理）医

师 5.93 名，每千户籍人口拥有医院床位 8.36 张。全年门诊病人 5095 万人次，住院 105.04 万人次。

图 5 全市卫生技术人员与床位数



全市无偿献血 70283 人次，献血量 2308 万毫升；无偿献血占临床用血比例达 100%。

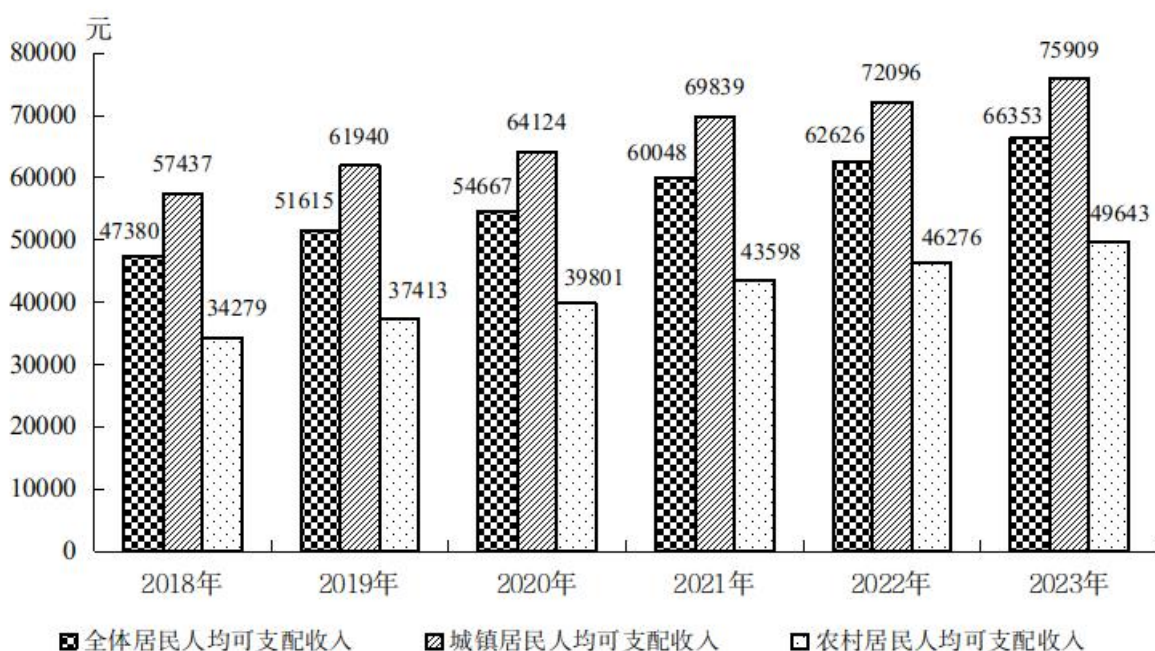
十一、人民生活与社会保障

2023 年，全市居民人均可支配收入 66353 元，增长 6.0%。按常住地分，城镇居民人均可支配收入 75909 元，增长 5.3%；农村居民人均可支配收入 49643 元，连续 20 年保持全省首位，增长 7.3%，高于城镇居民 2.0 个百分点。全市城乡居民收入比

为 1.53 (农村居民收入=1), 较上年同期缩小 0.03, 城乡收入比保持全省最优。

2023 年, 全市居民人均生活消费支出 42648 元, 增长 8.9%。按常住地分, 城镇居民人均生活消费支出 47551 元, 增长 7.8%; 农村居民人均生活消费支出 34072 元, 增长 11.5%。城乡居民家庭恩格尔系数(即居民家庭食品消费支出占家庭消费总支出的比重)均为 26.7%。年末城镇居民人均住房建筑面积 46.0 平方米; 农村居民人均住房建筑面积 70.6 平方米。

图 6 全市及分城乡居民收入



全市城乡享受最低生活保障家庭 1.36 万户, 比上年减少 0.03 万户; 保障人数 1.85 万人。全年共发放最低生活保障金 1.95

亿元，低保标准为 1135 元/人·月，最低工资标准 2260 元/月。全市基本养老、基本医疗保险参保人数分别达 362.69 万人和 430.99 万人，失业保险参保人数达 166.10 万人。

十二、资源、环境和安全生产

2023 年，全市建设用地供应总量 2818 公顷，比上年下降 6.8%。其中，工矿仓储用地 1088 公顷，增长 9.7%；房地产用地（包含住宅用地和商业服务用地）373 公顷，下降 32.9%；基础设施等用地 1357 公顷，下降 8.0%。

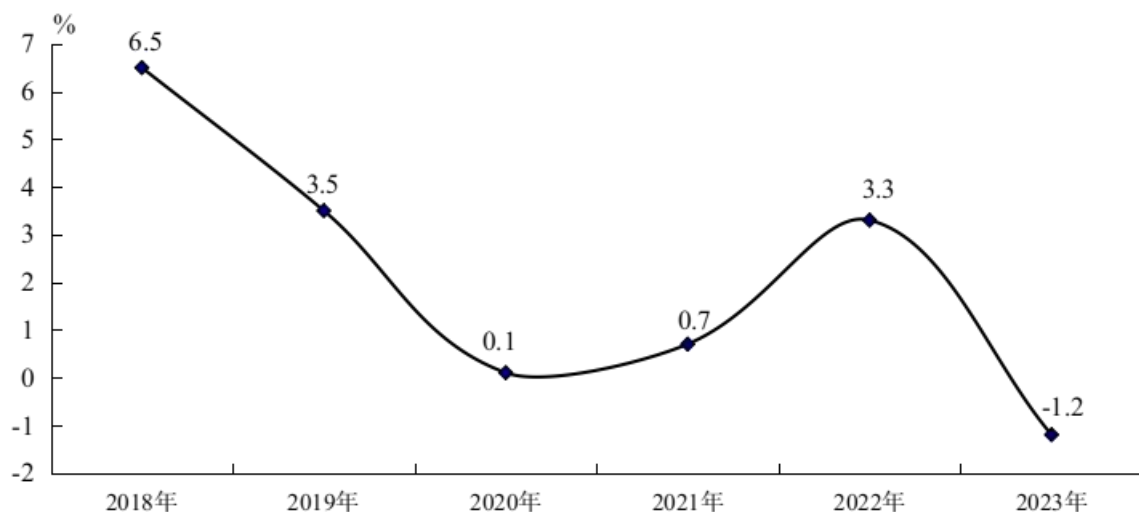
初步统计，2023 年城市污水年排放总量 3.73 亿立方米，比上年增长 14.06%；城市污水处理量为 3.69 亿立方米，增长 14.59%；城市污水处理率达 98.56%。城市生活垃圾无害化处理率 100%，城市供水普及率 100%，城市燃气普及率 100%。人均公园绿地面积 17.88 平方米，建成区绿地率达 39.03%。

2023 年末，全市水资源总量为 21.20 亿立方米，全年平均降水深度为 1196.4 毫米（折合降水量 50.52 亿立方米）。全市 83 个市控以上地表水监测断面中，Ⅲ类及以上水质断面占比达 98.8%；和上年相比，Ⅲ类及以上断面下降 1.2 个百分点，Ⅳ类断面提高 1.2 个百分点。

2023年，市区城市环境空气PM2.5年平均浓度29微克/立方米（剔除沙尘影响），比上年增长11.5%；日空气质量（AQI）优良天数比例为83.6%，比上年提高2.8个百分点。

2023年，全市规模以上工业能耗总量（等价值，下同）2031.48万吨标准煤，比上年增长8.9%，单位增加值能耗上升1.2%。其中，八大高耗能行业能耗总量1441.47万吨标准煤，增长7.4%，单位增加值能耗上升1.4%。

图7 全市规模以上工业单位增加值能耗降低率



2023年，全市共发生各类生产安全事故76起，死亡51人（含高速5起5人），比上年分别下降15.6%和21.5%。其中，道路运输事故（含高速）共发生事故60起，死亡36人，分别下降9.1%和16.3%；工矿商贸（含建筑施工、特种设备、消防）事故12起，死亡12人；其他事故4起，死亡3人。

注释:

[1]本公报所列各项数据为年度初步统计数据。部分数据因四舍五入原因,存在与分项合计不等的情况。

[2]全市地区生产总值、三次产业及相关行业增加值、人均生产总值绝对数按现价计算,增长速度按不变价格计算。

[3]固定资产投资 2011 年以前为全社会固定资产投资口径,2011 年及以后为固定资产投资(500 万元以上投资项目)和房地产投资总额(不含农户投资)。

[4]电信业务总量按上年价格计算。

[5]全市新认定国家级高新技术企业数量为公示数。

资料来源:

本公报中城镇新增就业、养老保险、失业保险等数据来自市人社局;医疗保险等数据来自市医保局;财政数据来自市财政局;高耗低效企业整治等数据来自市经信局;农业发展、美丽乡村建设、休闲农业与乡村旅游、村集体经济等数据来自市农业农村局;进出口、利用外资、网络零售等数据来自市商务局;公路里程、货物周转量、旅客周转量、港口货物吞吐量等数据来自市交通运输局;户籍人口、机动车总量等数据来自市公安局;邮政业务、快递业务等数据来自市邮政管理局;货币金融数据来自于人行嘉兴市分行;上市公司数据来自市金融办;保险业数据来自嘉兴金融监管分局;教育资源数据来自市教育局;科技创新、高新技术企业、科技型中小企业等数据来自市科技局;市场主体、发明专利等数据来自市市场监管局;公共图书馆、非物质文化遗产、艺术表演团体、广播电视、旅游等数据来自市文化广电旅游局;电影数据来自市委宣传部;体育事业、体育彩票等数据来自市体育局;卫生事业、无偿献血等数据来自市卫生健康委;低保、社会服务和救助等数据来自市民政局;建设用地数据来自市自然资源和规划局;城市污水处理、城市生活垃圾处理、供水和燃气普及率、人均公园绿地面积等数据来自市建设局;水资源数据来自市水利局;生态环境监测数据来自市生态环境局;各类事故发生起数、死亡人数等数据来自市应急管理局;调查失业率、价格、粮食产量、生猪存出栏、居民收支、人均住房面积等数据来自嘉兴国调队;其它数据均来自市统计局。

撰稿：赵志奇 签发：严国丽

本期报送范围：嘉兴市新闻传媒中心