

2024 年海盐县国民经济和社会发展统计公报

2024 年，全县上下坚持以习近平新时代中国特色社会主义思想为指导，全面贯彻落实党的二十大、党的二十届二中、三中全会精神和习近平总书记考察浙江重要讲话精神，忠实践行“八八战略”、扎实推进三个“一号工程”和“十项重大工程”，全县经济运行总体稳中有进、进中有质，高质量发展扎实推进。

一、综合

【经济总量】经初步核算，全年实现生产总值 725.37 亿元，按可比价格计算，比上年增长 5.2%。第一产业增加值 21.45 亿元，比上年增长 3.2%；第二产业增加值 395.44 亿元，比上年增长 5.3%；第三产业增加值 308.48 亿元，比上年增长 5.0%。第二产业中工业增加值 369.55 亿元，比上年增长 5.3%。扣除核电工业，县内生产总值 621.21 亿元，比上年增长 6.0%，县内工业增加值 265.39 亿元，比上年增长 7.3%。三次产业结构调整为 3.0 : 54.5 : 42.5。按户籍人口计算，人均生产总值为 188979 元（折合 26536 美元）。经最终核实，2023 年全县生产总值为 704.63 亿元，三次产业增加值结构为 2.9:56.3:40.7。

图 1：近五年海盐县地区生产总值及增速

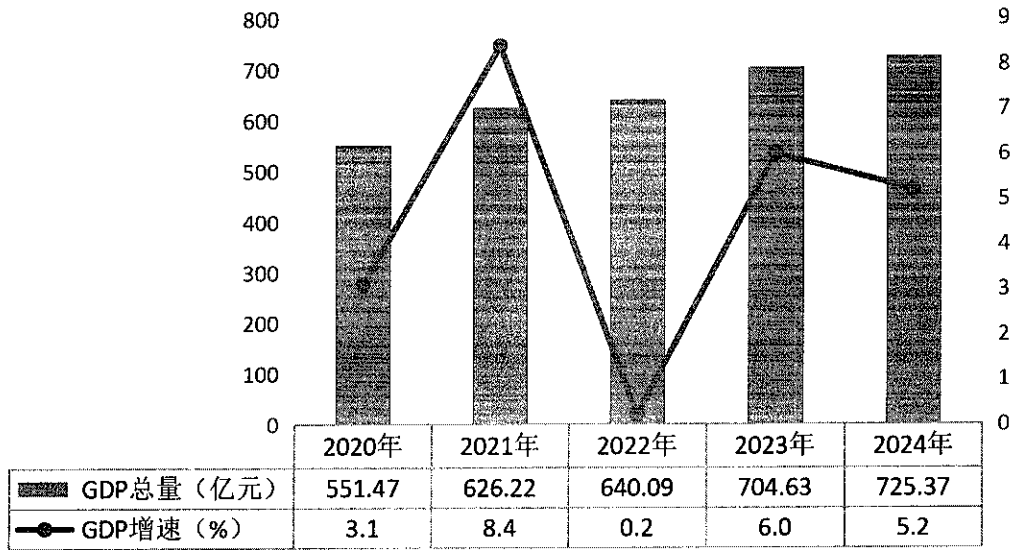


图 2：2024 年地区生产总值构成

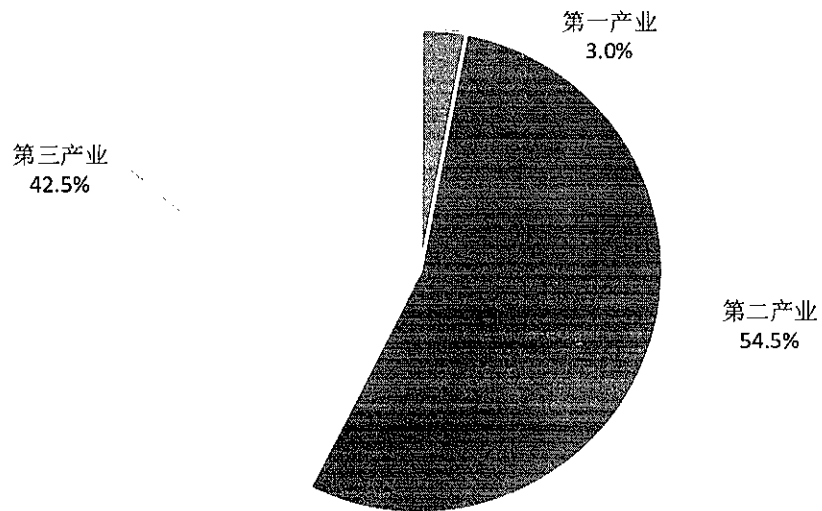


图 3：2024 年第二产业增加值构成

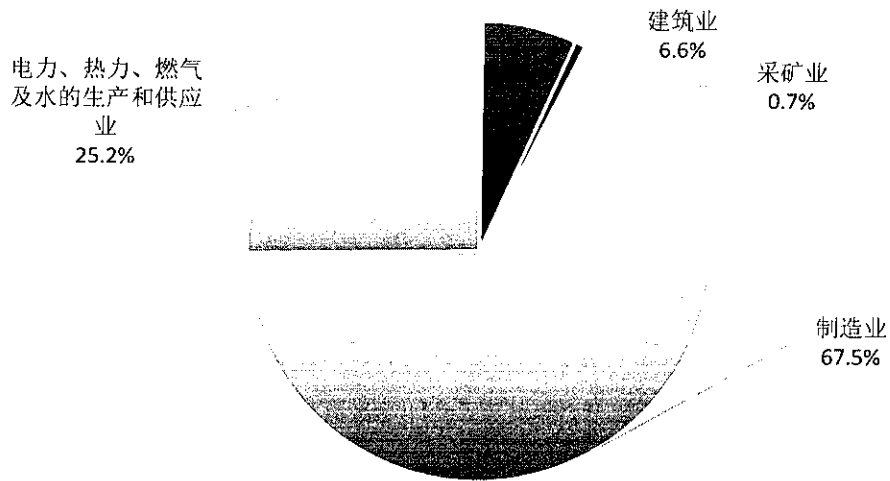
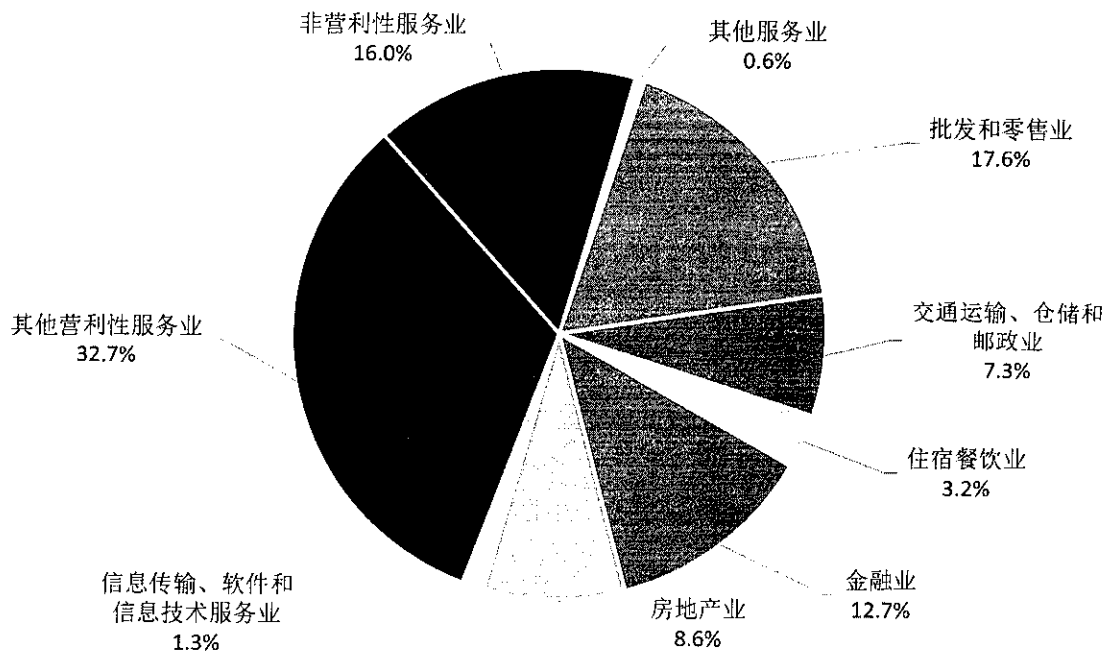


图 4：2024 年第三产业增加值构成

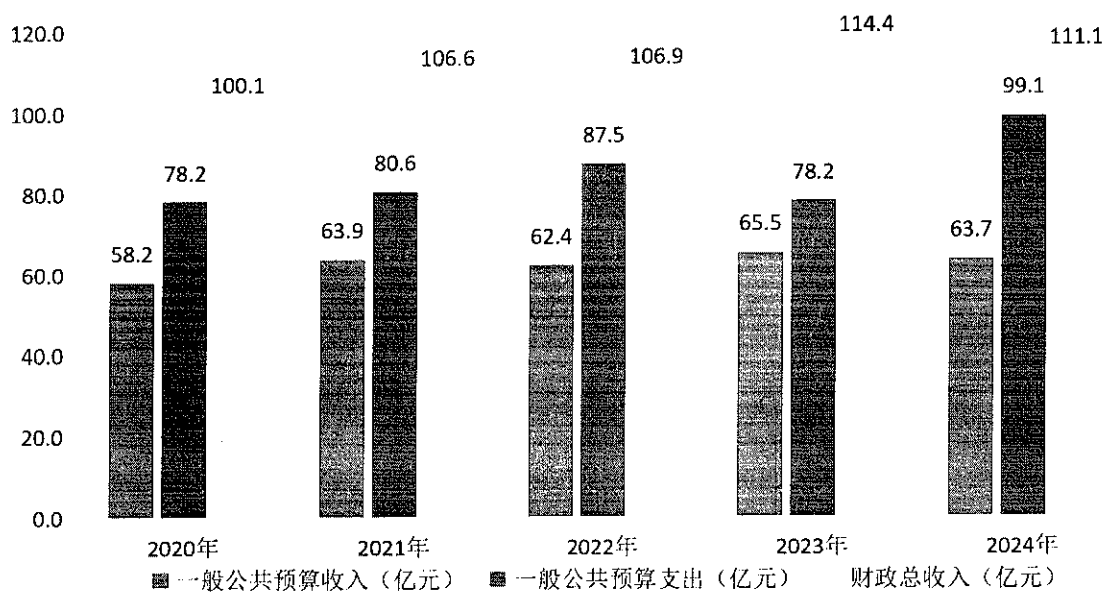


注：图中其他服务业为农、林、牧、渔服务业和金属制品、机械和设备修理业数据之和

【财政税收】 全年财政总收入 111.07 亿元，比上年下降 2.9%，一般公共预算收入 63.72 亿元，比上年下降 2.8%。其中税收收入 54.65 亿元，比上年下降 0.8%，非税收入 9.07

亿元，比上年下降 13.3%。一般公共预算支出 99.09 亿元，比上年增长 26.8%。

图 5：近五年全县财政收入与支出




【人口】 年末全县常住人口 47.69 万人，比上年增加 0.6 万人，户籍人口 383889 人，比上年增加 107 人。其中，女性 197192 人，男性 186697 人。全年出生人口 2012 人，出生率 5.24‰；死亡人口 2769 人，死亡率 7.21‰。人口自然增长率 -1.97‰，较上年上升 2.04 个千分点。全年迁入人口 2784 人，迁出人口 1917 人，人口机械增长率 2.26‰，比上年度下降 2.15 个千分点。

【动能转换】 全年全县规模以上装备制造业、数字经济核心制造业增加值分别增长 9.9% 和 10.8%，占规上工业增加值的比重分别为 39.7% 和 14.1%，分别较上年提高 3.6 和 1.3 个百分点。

表 1：2024 年全县规模以上工业重点产业增加值情况

	增加值（亿元）	±%
高新技术产业	269.75	3.7
战略性新兴产业	168.04	2.0
装备制造业	132.20	9.9
高端装备制造业	171.72	2.3
数字经济核心制造业	46.93	10.8
高技术制造业	30.88	7.2
节能环保制造业	130.37	2.9
时尚制造业	12.38	-1.5
文化制造业	21.81	-9.1
健康制造业	0.74	14.6

图 6：2024 年全县规模以上工业重点行业增加值占比情况



【民营经济】从工业看，全年全县规模以上民营工业企业

业 718 家，占全部规上工业企业的 89.0%；实现增加值 177.38 亿元，比上年增长 8.7%，增速高于全部规上工业 3.7 个百分点。从服务业看，全年全县规上民营服务业企业营业收入（不含贸易）120.53 亿元，同比增长 3.5%，占全部规上服务业的 77.0%，增速高于全部规上服务业 3.8 个百分点。

二、农业

【农业】全年完成农林牧渔业增加值 23.18 亿元，比上年增长 3.4%。实现农业总产值 35.80 亿元，比上年增长 3.4%，其中，农、林、牧、渔业和农林牧渔服务业分别增长 0.7%、3521.4%、1.0%、9.3%和 4.4%。

全年粮食播种面积 35.05 万亩，比上年下降 1.2%；经济作物播种面积 13.98 万亩，比上年下降 0.2%，其中，蔬菜（含菜用瓜）播种面积 12.22 万亩，比上年增长 0.5%；油菜籽播种面积 0.82 万亩，比上年下降 9.8%；棉花播种面积 0.02 万亩，比上年下降 8.3%。

【畜禽养殖】全年生猪出栏 8.16 万头，比上年下降 7.4%；存栏 5.60 万头，比上年下降 18.9%。全年羊出栏 2.91 万头，比上年下降 19.2%；存栏 2.54 万头，比上年增长 2.1%。全年家禽出栏 1844.92 万只，比上年增长 3.0%，存栏 463.67 万只，比上年增长 8.2%。

表 2：主要农产品产量

产品名称	计量单位	2024 年	2023 年	增减%	产品名称	计量单位	2024 年	2023 年	增减%
粮食	吨	146509	144435	1.4	茶叶	吨	30	30	2.0
棉花	吨	22	24	-9.1	园林水果	吨	55240	55474	-0.4
油菜籽	吨	1312	1360	-3.6	主要畜禽肉类	吨	37206	35411	5.1
蔬菜及食用菌	吨	282381	274151	3.0	水产品	吨	24462	23532	3.9
瓜果类	吨	13649	14318	-4.7					

注：水产品总量 2024 年及 2023 年数据修订，最终数据以本表为准。

全年主要畜禽肉总产量 37206 吨，比上年增长 5.1%。其中，猪肉 6242 吨，比上年增长 1.4%；羊肉 612 吨，比上年下降 13.9%；禽肉 30352 吨，比上年增长 6.3%。

三、工业和建筑业

【工业】 全年工业增加值 369.55 亿元，比上年增长 5.3%，占全县生产总值的 50.9%。全县规上工业增加值 333.24 亿元，比上年增长 5.0%，其中县内规上工业增加值 228.42 亿元，比上年增长 7.4%。全县规上工业企业实现总产值 1479.32 亿元，比上年增长 4.8%，其中核电工业总产值 189.71 亿元，比上年下降 1.8%；县内规上工业企业实现总产值 1289.61 亿元，比上年增长 5.8%。重工业和轻工业分别实现总产值 1079.77 亿元和 399.54 亿元，比上年增长 4.9%和 4.4%。全县规上工业销售产值 1426.51 亿元，比上年增长 3.9%，其中出口交货值 169.25 亿元，增长 7.8%。全县规上工业企业实现新产品产值 643.65 亿元，比上年下降 4.0%，新产品产值

率 43.5%，较上年减少 4.0 个百分点。

图 7：近五年海盐县规上工业增加值总量及增速

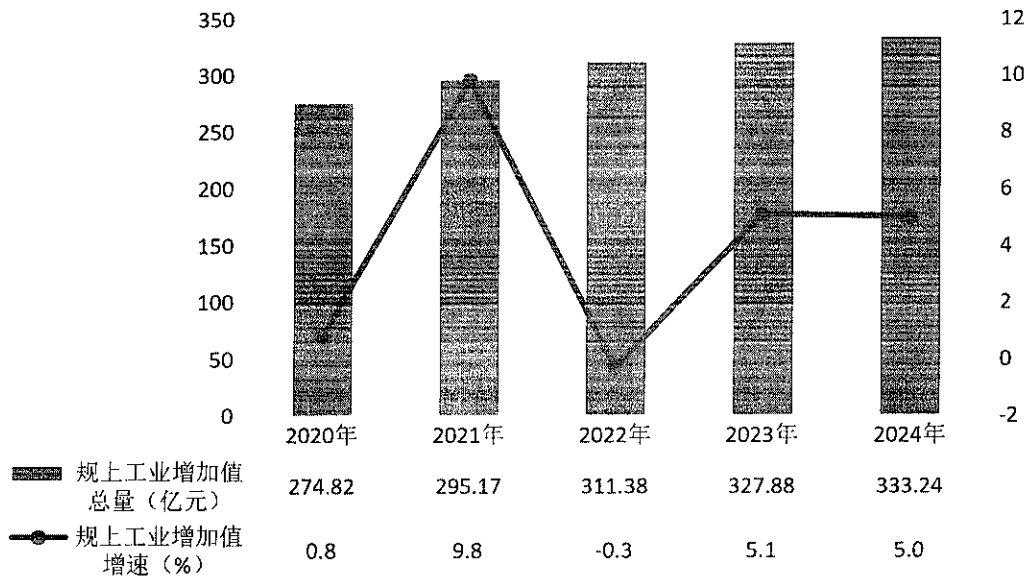


表 3：主要工业产品产量

名称	计量单位	2024 年	2023 年	增减%
鲜、冷藏肉	吨	94308.82	100697.52	-6.3
服装	万件	1179.45	1065.08	10.7
机制纸及纸板	吨	2787932.71	2432324.27	14.6
水泥	吨	7581148.73	8079476.61	-6.2
钢材	吨	685936.11	593246.52	15.6
金属集装箱	立方米	15033020	7908064	90.1
液压元件	件	22023720	10511939	109.5
金属紧固件	吨	949375.6	823263.05	15.3
灯具及照明装置	套(台、个)	10399198	11807529	-11.9
工业自动调节仪表与控制系统	台(套)	1460822	1744791	-16.3
电工仪器仪表	台	3489455	2385593	46.3
发电量	万千瓦小时	5629555.16	5696966.24	-1.2

全县规上工业企业营业收入 1457.47 亿元，比上年增长

7.4%；实现利税总额 159.29 亿元，比上年降低 1.3%；实现利润总额 115.12 亿元，较上年降低 0.3%。其中，县内规上工业实现营业收入 1267.52 亿元，增长 9.0%；实现利税总额 76.19 亿元，比上年增长 3.2%；实现利润总额 50.59 亿元，比上年增长 6.6%。企业绩效评价指标中，规模以上工业产品销售率 96.4%，资本保值增值率 103.0%，成本费用利润率 8.5%。

【建筑业】全年建筑业增加值 26.01 亿元，比上年增长 5.8%，占生产总值比重为 3.6%。

四、服务业和贸易

【服务业】全年服务业增加值 308.48 亿元，比上年增长 5.0%，拉动全县生产总值增长 2.0 个百分点。规模以上服务业企业营业收入 156.62 亿元，比上年下降 0.3%。其中，文化、体育和娱乐业，信息传输、软件和信息技术服务业和房地产业营业收入分别比上年增长 183.7%、41.6%和 15.6%。规模以上服务业企业户均营业收入 0.94 亿元。年营业收入 10 亿元以上企业合计 3 家，占规模以上服务业企业数的 1.8%，营业收入占规模以上服务业的 34.8%。

表 4：2024 年规模以上服务业企业主要行业营业收入情况

行业	营业收入(亿元)	比上年增长 (%)
总计	156.62	-0.3
交通运输、仓储和邮政业	20.88	4.8
信息传输、软件和信息技术服务业	4.96	41.6
房地产业	3.60	15.6
租赁和商务服务业	85.05	0.1
科学研究和技术服务业	36.07	-10.3

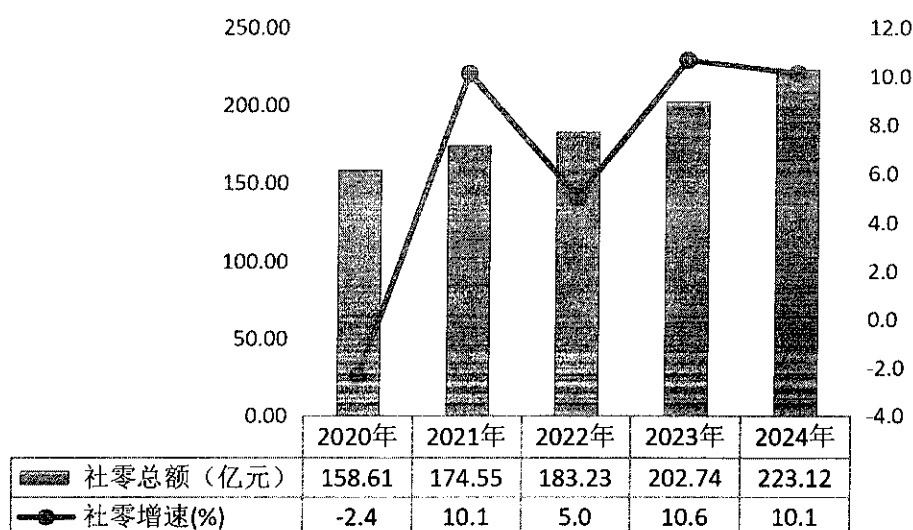
水利、环境和公共设施管理业	1.43	-6.6
居民服务、修理和其他服务业	1.21	-28.6
教育	0.30	-15.8
卫生和社会工作	1.18	3.4
文化、体育和娱乐业	1.94	183.7

【贸易】 全年实现社会消费品零售总额223.12亿元，比上年增长10.1%。其中，批发业、零售业、住宿业、餐饮业零售额分别为76.49亿元、125.49亿元、1.83亿元和19.31亿元，零售业、餐饮业分别比上年增长33.0%和17.5%，批发业、住宿业分别比上年降低15.1%和2.3%。

全年批发零售业销售额577.62亿元，比上年增长9.1%，其中限额以上421.51亿元，比上年增长9.5%。全年住宿餐饮业营业额22.81亿元，比上年增长11.3%，其中限额以上6.90亿元，比上年增长17.9%。

限额以上企业商品零售额中，粮油、食品类零售额比上年增长18.3%，饮料类增长13.2%，烟酒类增长0.7%，服装、鞋帽、针纺织品类增长1.7%，化妆品类下降0.2%，日用品类下降24.7%，家用电器和音像器材类增长73.4%，中西药品类下降4.8%，文化办公用品类增长33.4%，家具类下降15.6%，通讯器材类增长9786.5%，石油及制品类下降4.6%，建筑及装潢材料类下降36.5%，汽车类增长93.3%。

图8：近五年海盐县社零总额及增速



五、固定资产投资和房地产业

【固定资产投资】 全年固定资产投资346.12亿元，比上年增长0.3%。其中项目投资278.67亿元，比上年增长13.2%。分产业看，第一、二产业投资分别增长9.3%和5.8%，第三产业投资下降2.9%。从重点领域看，制造业投资117.12亿元，比上年增长4.4%。三个结构中，高新产业投资、民间投资（不含房地产开发）和生态环保、交通、能源和水利投资分别为89.48亿元、87.83亿元和68.14亿元，高新产业投资和生态环保、交通、能源和水利投资分别比上年增长44.4%和55.6%，民间投资（不含房地产开发）比上年下降9.8%。

图9：近五年海盐县固定资产投资及增速

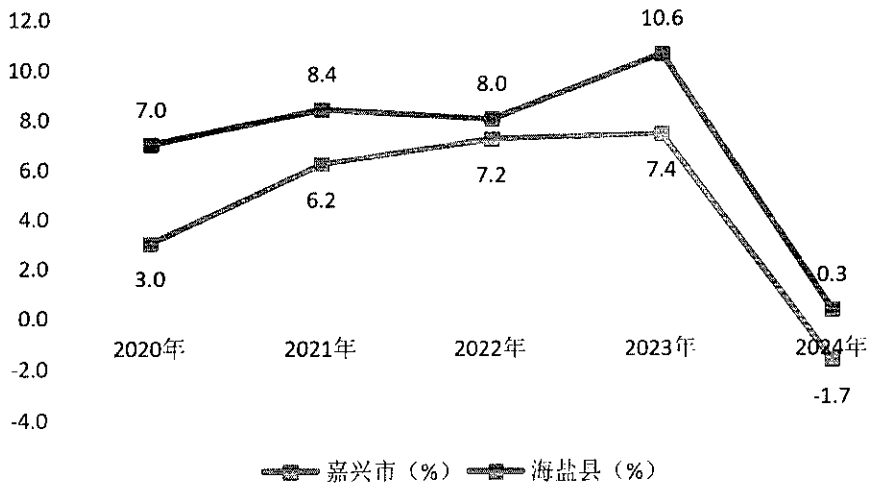
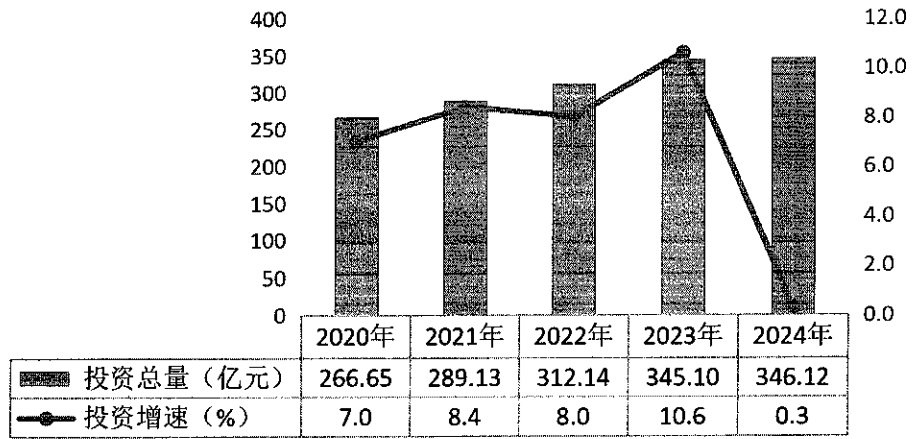


图10：近五年嘉兴市与海盐县固定资产增速

【房地产业】全年房地产开发投资67.44亿元，比上年下降31.9%。其中，住宅投资比上年下降25.2%。房屋施工面积384.83万平方米，比上年下降12.5%，房屋竣工面积9.18万平方米，比上年下降85.2%。商品房销售面积37.07万平方米，比上年下降19.2%，商品房销售额30.09亿元，比上年下降45.6%。

六、对外经济

【外贸】全年货物进出口总额353.5亿元，比上年增长11.6%。其中，出口313.86亿元，比上年增长12.7%；进口39.63亿元，比上年增长3.6%。

【外资】全年实际利用外资(部口径)3.43亿美元，同比下降2.9%；合同利用外资10.42亿美元，比上年增长19.9%。

七、交通运输、邮电和旅游

【交通运输】境内等级公路里程1004.62公里，其中一级公路里程112.16公里，高速公路里程40.40公里。年末实有公共汽车营运车辆243辆，比上年增加6辆；公共汽车客运总量852.4万人次，比上年增长3.0%，全年公路旅客周转量0.31亿人公里，比上年下降10.2%。公路货物周转量19.11亿吨公里，比上年增长11.4%。2024年，内河港口吞吐量1974.8万吨，比上年下降22.4%。2024年完成水路货运量1823.7万吨，比上年下降5.9%，货物周转量37.4亿吨公里，比上年下降39.5%。其中，内河水路货运量1480.7万吨，比上年上升11.3%，货物周转量17.4亿吨公里，比上年上升5.0%；沿海水路货运量343.0万吨，比上年下降43.6%，货物周转

量 20.0 亿吨公里，比上年下降 57.8%。

【邮政通信】年末邮政支局 16 处，全年邮政业务收入 1.08 亿元，比上年增长 5.1%。其中金融收入 5881 万元，比上年下降 3.4%；寄递收入 3309 万元，比上年增长 18.7%；函件收入 34 万元，比上年下降 8.6%。订销报刊杂志累计数 626.68 万份，比上年下降 0.9%，其中订销党报党刊 9503 份，比上年增长 0.8%。邮票发行量 6.28 万枚(册)，比上年下降 0.4%。邮政业实现增加值 4.37 亿元。年末我县固定电话用户 6.07 万户，比上年下降 1.5%，移动电话用户 65.09 万户，比上年增长 8.5%，拥有互联网用户（指固定宽带用户）27.97 万户，比上年增长 4.7%。

【旅游业】全县旅游行业形势喜人。经省、市文旅部门统计确认，全年共接待游客 851 万人次，同比增长 15.3%；接待过夜游客 332 万人次，同比增长 25.8%。

八、金融

年末全部金融机构本外币各项存款余额 1186.66 亿元，比年初增加 32.21 亿元，其中人民币各项存款余额 1158.04 亿元，比年初增加 26.97 亿元。全部金融机构本外币各项贷款余额 1433.15 亿元，比年初增加 113.82 亿元，其中人民币各项贷款余额 1431.34 亿元，比年初增加 114.84 亿元。住户存款中人民币 760.16 亿元，比年初增加 74.66 亿元。

九、科学技术和教育

【科学技术】全年一般公共预算支出中科学技术支出 6.17 亿元，比上年增长 18.0%。全县高新技术企业 507 家，

其中新认定 57 家；省科技型中小企业 1023 家，其中新认定 113 家。全县专利授权总量 3754 件，比上年增长 7.6%；专利授权总量中发明专利授权量 874 件，比上年增长 253 件。

【教育事业】全县有幼儿园 41 所，在园幼儿 11275 人，教师 957 人；小学 20 所，在校学生 29188 人，教师 1644 人；普通中学 16 所，在校学生 19084 人，教师 1540 人。九年义务教育对象入学率 100%。初中、高中毕业生的升学率分别为 99.34% 和 90.42%。有职业中学 1 所，在校学生 3365 人，教师 358 人。全县向普通高校输送新生 1707 人，输送高职(单考单招)1211 人。全县共有 3661 人参加各类学历教育和非学历教育证书的自学考试。

十、文化传媒、体育和卫生

【文化传媒】年末全县有国有文物博物馆单位(纪念馆)2 个，县级文化馆(总馆)1 个，企业分馆 28 个，镇(街道)文化站(分馆)9 个，全年开展“一人一艺”公益大培训 55 期，累计培训 27120 人次；全县公共图书馆体系有县级总馆 1 个，镇级分馆 9 个，智慧书房 17 个(其中 3 个与当地镇级分馆整合)，礼堂书屋 57 个，乡村博物馆 8 个，全县公共图书馆纸质图书藏量 1305 千册，比上年增长 7%，电子图书藏量 1002 千册，比上年增长 0.1%。广播电台 1 套，广播节目综合人口覆盖率 100%；电视台 1 套，电视节目综合人口覆盖率 100%。

【体育】全年新增 1 个省级全民健身中心、4 个社区多功能运动场、6 个百姓健身房、1 个体育设施进公园，5 个国

球进社区（进公园）；更新健身路径 25 条。竞技体育再创佳绩，我县积极组织近 500 名运动员参加嘉兴市青少年锦标赛共 18 个大项的比赛，其中优势项目摔跤、击剑等取得嘉兴市金牌、团体总分第一的好成绩，市级锦标赛共取得金牌 75 枚，总计 1900 多分。群众体育上，举办和承办了“第二届秦山核电杯全国业余围棋大赛”“劳动者杯”2024 中国职工气排球锦标赛、2024 第二届长三角沈荡古镇户外运动多项赛、浙江省第四届儿童定向嘉年华暨 2024 年长三角海盐南北湖亲子定向赛、全国门球邀请赛、浙江省气排球锦标赛（海盐站）、海盐县农村文化礼堂运动会等 100 场赛事，参与人次超 16000 人次。进一步推进“一人一技”全民健身公益培训活动，共开展公益类培训课程 60 余期共计 800 余课时，累计惠民达 20000 余人次。推进健康浙江国民体质监测工作，2024 年共监测 3-69 周岁的海盐县常住居民 1902 人，合格率达到 94.4%。

【卫生】全县共有医疗卫生机构 170 个，其中县级公立医疗机构 6 家、乡镇卫生院（街道社区卫生服务中心）9 家、社区卫生服务站（村卫生室）82 家；医疗卫生机构开放床位 2429 张；医疗卫生机构技术人员 4101 人，其中执业（助理）医师 1891 人，比上年增长 2.3%。国家基层卫生健康综合试验区综合评价保持高位，9 项改革创新典型经验获国家卫健委发文推广，试点工作获省卫健委主任王仁元、副市长邢海华及县领导批示肯定。作为唯一县级代表在 2024 年全国基层卫生健康工作会议和全省卫生健康工作会议上做经验发言。高标准承办国家基层卫生健康综合试验区工作推进会。代表

我省接受国家基本公共卫生服务项目绩效评价助力我省再获全国第一。“县聘乡用、乡聘县育”改革入选省卫生健康委人事人才重点示范项目。老年人流感疫苗接种经验全市推介。每千人口拥有3岁以下婴幼儿托位数4.56个，托位使用率70.26%，全市排名第一；每千人口执业（助理）医师数4.01，全市排名第一；院前急救综合指标连续三年保持全省前列。县人民医院顺利完成整体搬迁，并签约成为嘉兴大学附属海盐医院。2024年，在省级以上会议上作经验交流13次，省卫健委、省广电集团联合节目《健康浙江》2次专题报道我县中医药、基层卫生改革工作。累计接待来盐考察调研组84批次，其中国家卫健委相关司局5次，省、市卫健委18次，新疆、海南、河北等省外地区47批次。

十一、能源、环境、城市建设和安全生产

【能源】全年县内规模以上工业企业能源消费量208.76万吨标准煤，比上年增长4.8%；县内规模以上工业单位增加值能耗降低2.4%。全社会用电量68.27亿千瓦时，比上年增长10.9%。

图 11：近五年县内规模以上工业单位增加值能耗降低率



【生态治理】全县空气质量综合指数 3.35，空气质量优良天数比率为 89.6%，PM2.5 年均浓度 28 微克/立方米。县控以上断面Ⅲ类水及以上比例、千亩荡饮用水水源地水质达标率保持 100%。城市污水处理率 97.75%。生活垃圾无害化处理率 100%。污染地块安全利用率、危险废物无害化处置率达到 100%。

【城市建设】全县供水普及率、燃气普及率处理率均为 100%。县城市政公用设施建设固定资产投资 4.58 亿元。据初步统计，县城建成区面积 28.65 平方公里，比上年扩大 3.02%。建成区人口 17.75 万人，比上年增长 1.84%。建成区年末实有城市道路面积 520.32 万平方米，比上年增长 1.89%；排水管道长度 521.26 公里，比上年增长 3.41%。建成区绿地面积 1075.66 公顷，比上年增长 1.66%，人均公园绿地面积 18.75 平方米。

【安全生产】全县各类生产安全事故（不含火灾）4 起、死亡 3 人。其中，工矿领域死亡事故 1 起、死亡 1 人；道路

运输死亡事故 1 起、死亡 1 人；建设施工事故 1 起、死亡 0 人；其他事故 1 起、死亡 1 人。火灾事故 58 起，无人员伤亡。

十二、人民生活和社会保障

【居民收支】 全年城镇居民人均可支配收入 80870 元，比上年增长 2.9%；农村居民人均可支配收入 53025 元，比上年增长 4.7%。城乡居民人均消费支出分别为 54927 元和 40708 元，比上年增长 5.6%和 9.2%。

图 12：近五年全县城乡居民人均可支配收入

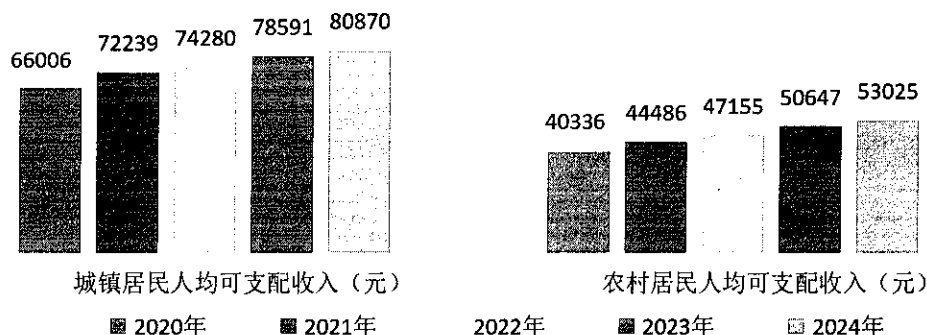
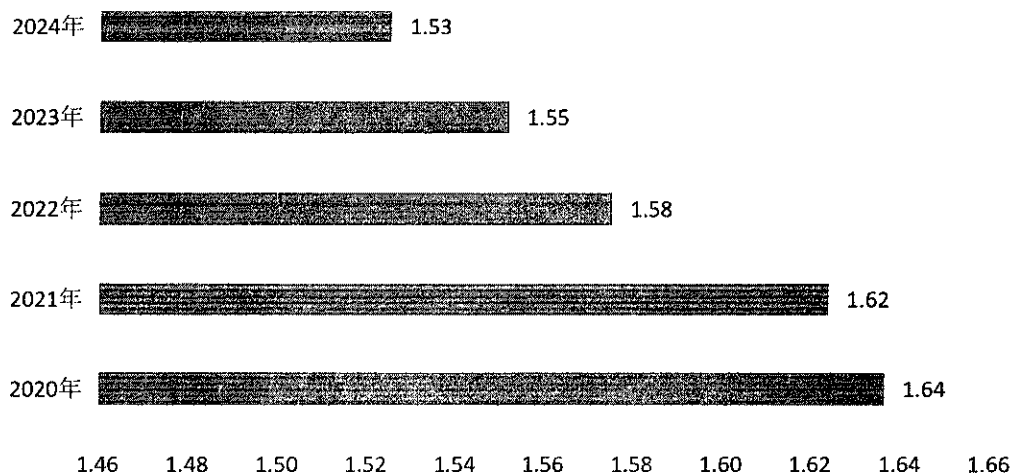


图 13：近五年全县城乡居民人均可支配收入比



【社会保障】 全县职工基本养老保险参保人数 25.85 万

人，比上年增长 3.1%；城乡居民养老保险参保人数 6.91 万人，比上年下降 1.1%；工伤保险参保人 25.61 万人，比上年下降 11.2%。参加基本医疗保险人数（职工医保+居民医保）41.87 万人，比上年增长 3.3%。全县低保对象 1775 人，比上年同期减少 98 人；低保对象中城镇 347 人，农村 1428 人，共享受最低生活保障金 1917.96 万元，比上年增长 5.5%。

全县现有在运营的养老机构 5 家，实有床位数 1314 张，共入住老人 564 人。建有城乡社区居家养老服务照料中心 114 家，覆盖全县 121 个村（社区），其中建有示范型居家养老服务中心 9 家，实现镇（街道）全覆盖。

注：

1. 本公报所列数据一部分为年度初步统计数据。

2. 全县生产总值和各产业增加值绝对数按现价计算，比上年增长速度按可比价格计算。根据第五次全国经济普查结果，对 2023 年地区生产总值数据进行了修订。

3. 全县人均生产总值按年平均户籍人口计算；2024 年人民币折美元平均汇率 7.1217。

4. 部门数据解释权归提供部门所有。

数据来源：

本公报中财政数据来自海盐县财政局；户籍人口数据来自海盐县

公安局；进出口、实际利用外资数据来自海盐县商务局；交通数据来自海盐县交通运输局；邮电数据来自邮政集团海盐分公司、海盐县经信局；文化、体育、旅游数据来自海盐县文化和广电旅游体育局；金融数据来自海盐县金融发展服务中心；高新技术企业数据来自海盐县科学技术局；专利数据来自海盐县市场监管局；教育数据来自海盐县教育局；广播电视数据来源于海盐县传媒中心；卫生数据来自海盐县卫生健康局；生态数据来自嘉兴市生态环境局海盐分局；污水处理数据来自海盐县水务集团；生活垃圾处理数据来自海盐县综合执法局；市政等数据来自海盐县住房和城乡建设局；安全生产形势数据来自海盐县应急管理局、海盐县消防救援大队；社会保障数据来自海盐县人力资源和社会保障局；医保数据来自海盐县医疗保障局；低保、社会服务数据来自海盐县民政局；其他数据均来自海盐县统计局。

