

2024 年高新区（滨江）国民经济 和社会发展统计公报

2024 年，高新区（滨江）坚持以习近平新时代中国特色社会主义思想为指导，全面贯彻党的二十大和二十届二中、三中全会精神，忠实践行“八八战略”，紧扣“深化改革、强基固本”主题主线，全力推进“一园三谷五镇”建设，坚决扛起“经济强区勇挑重担”的责任，促进经济发展稳中有进、进中提质，社会大局和谐稳定，市场活力持续释放，新质生产力加快形成，高质量发展迈出坚实步伐。

一、综合^[1]

（一）经济增长

初步核算，全年地区生产总值^[2]2887.8 亿元，按可比价格计算，同比增长 5.0%。其中第一产业增加值 0.6 亿元，第二产业增加值 958.7 亿元，第三产业增加值 1928.5 亿元，分别增长 27.6%、6.2% 和 4.4%。三次产业结构为 0.02:33.20:66.78。按常住人口计算，全年人均地区生产总值 527449 元（按年平均汇率折算为 74062 美元）。

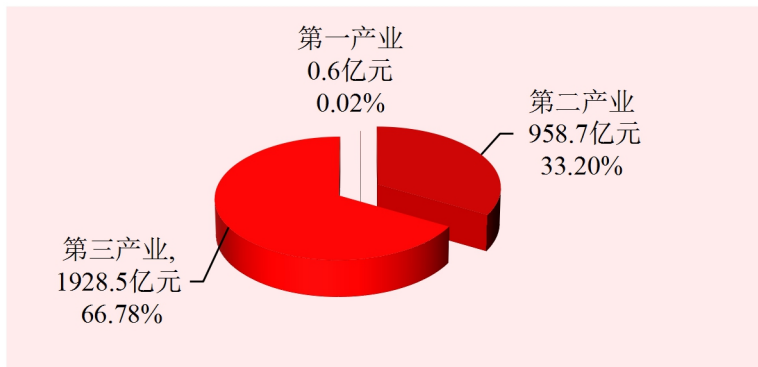


图 1 2024 年地区生产总值三大产业占比情况

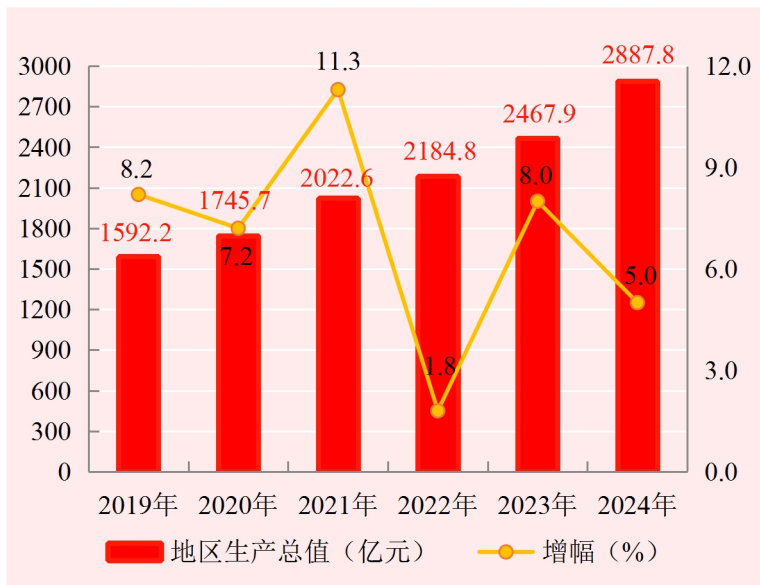


图2 2019-2024年地区生产总值及增幅^[3]

数字经济核心产业增加值 2017.5 亿元，按可比价格计算，同比增长 4.2%，占 GDP 的 69.9%。

（二）财政收支

全年实现财政总收入 521.6 亿元，增长 12.8%；一般公共预算收入 262.0 亿元，增长 8.2%，其中税收收入 247.3 亿元，占一般公共预算收入的 94.4%，增值税（含营改增）、企业所得税、个人所得税分别为 104.5 亿元、55.9 亿元、47.2 亿元，分别占 39.9%、21.3%、18.0%。

全年一般公共预算支出 191.9 亿元，增长 5.5%，其中民生保障支出 164.7 亿元，占一般公共预算支出的 85.8%。用于教育、产业扶持的支出分别为 36.5 亿元、87.8 亿元，分别增长 9.4%、20.7%。

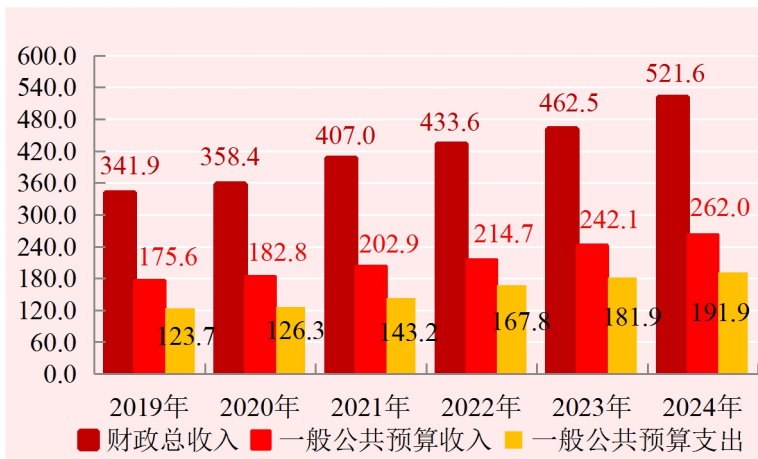


图3 2019-2024年全区财政收支(亿元)

(三) 人口就业

年末常住人口 55.2 万人，比上年末增加 0.9 万人，常住人口城镇化率 100.0%。年末户籍人口 34.5 万人，其中男性人口 17.1 万人，女性人口 17.4 万人，分别占户籍人口的 49.6%和 50.4%。全年出生人口 4002 人，出生率为 11.8‰；死亡人口 853 人，死亡率为 2.5‰，自然增长率为 9.3‰。

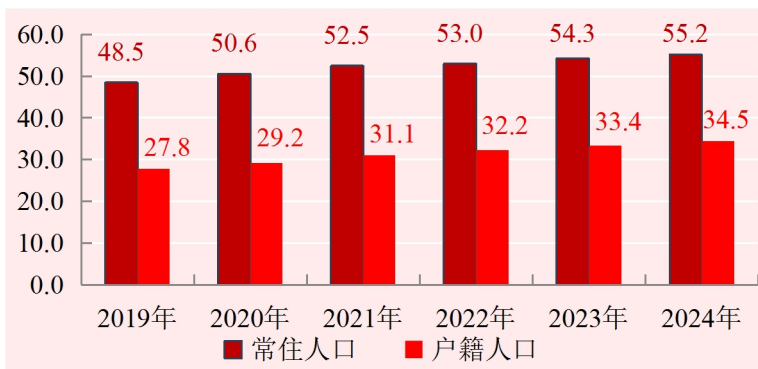


图4 2019-2024年全区常住、户籍人口数(万人)^[4]

二、工业和建筑业

全年实现规上工业增加值 913.2 亿元，增长 6.0%。新产品产值率 43.6%；规上工业劳动生产率 76.1 万元/人。

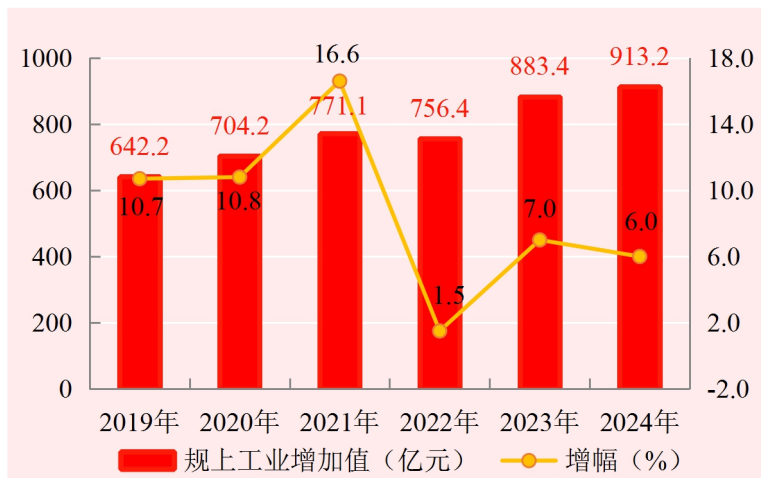


图 5 2019-2024 年规上工业增加值及增幅

规上工业实现营业收入 3865.3 亿元，增长 0.1%；利润总额 270.0 亿元，下降 28.1%，营业收入利润率 7.0%。

规上工业中高新技术产业增加值增长 6.1%，占规上工业增加值的 97.8%；战略性新兴产业增加值增长 6.2%，占规上工业增加值的 94.8%；装备制造业增加值增长 6.3%，占规上工业增加值的 94.0%。

全年建筑业实现增加值 45.7 亿元，下降 5.9%。

三、规上服务业

全年规上服务业实现营业收入 3498.5 亿元，下降 0.2%，其中互联网、软件和信息技术服务业实现营业收入 2671.4 亿元，增长 2.0%，占规上服务业的 76.4%。规上服务业实现利润总额 577.7 亿元，下降 8.8%。

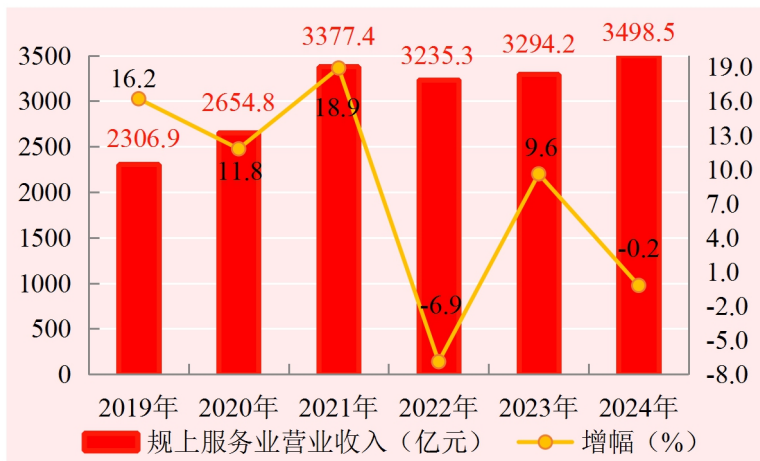


图6 2019-2024年规上服务业营业收入及增幅

四、固定资产投资和房地产业

(一) 固定资产投资

全年固定资产投资增长1.9%，其中项目民间投资下降5.4%，生态环保、交通、能源和水利投资增长88.8%，高新产业投资增长0.4%，工业投资下降9.5%。

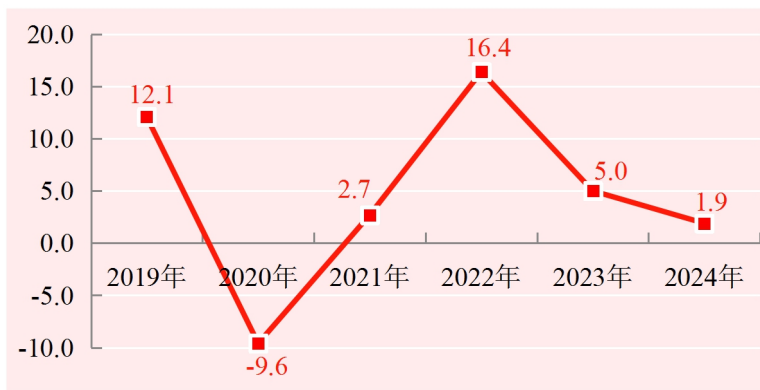


图7 2019-2024年固定资产投资增幅 (%)

（二）房地产开发

全年房地产开发投资增长 16.9%，年末房屋施工面积 355.0 万平方米，下降 12.0%；新开工面积 48.3 万平方米，下降 2.8%。房地产销售面积 59.8 万平方米，下降 13.2%；房地产销售额 229.7 亿元，下降 18.5%。

五、国内外贸易、对外经济

（一）国内贸易

2024 年，全区社会消费品零售总额¹⁵666.2 亿元，增长 5.6%；通过公共网络实现的零售额占限额以上社零的 61.0%。

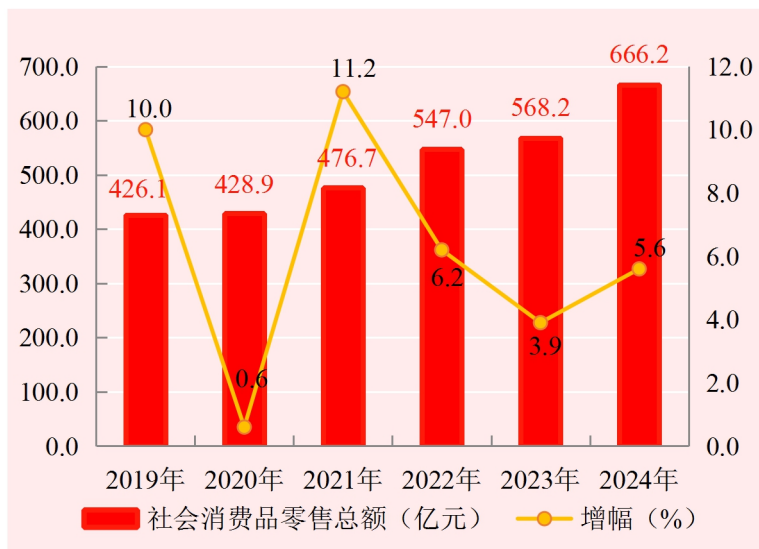


图 8 2019-2024 年社会消费品零售总额及增幅

（二）对外贸易

全年自营进出口总额 1076.3 亿元，下降 0.4%，其中进口总额 253.2 亿元，下降 20.0%，出口总额 823.1 亿元，增长 7.8%。出口总额中，美国和欧盟市场出口分别为 112.8 亿元和 144.0 亿元；高新

技术产品出口 443.3 亿元，占出口总额的 53.9%；服务贸易出口 58.4 亿美元，增长 6.3%。

（三）利用外资

全年新设外商投资企业 167 家，增资项目 48 个，投资总额 1000 万美元以上大项目 8 个；实际利用外资 13.1 亿美元。

六、企业发展

全年新注册企业 20921 家，累计拥有注册企业数 108415 家，新增认缴注册资本 844.5 亿元。新增上市公司 2 家，总计培育 74 家，上市公司总量位列全省第一。新认定的高新技术企业 619 家，位列全市第一，有效高企数 2899 家。45 家高企入选省创新能力 500 强；15 家企业被认定为省技术先进型服务企业，占全省 62.5%，继续保持全省首位。

全年新增研发中心省级 62 个、市级 72 个，年末拥有省级研发中心 438 个；新增市级以上企业技术中心 40 个，其中市级 27 个、省级 13 个，年末拥有技术中心 220 个；年末拥有省级重点企业研究院 55 个。

七、科技创新

全年发明专利授权量 8766 项，增长 13.9%。每万人发明专利拥有量 856.4 件，列全省第一。PCT（国际专利合作条约）申请量为 819 件，占全市 PCT 申请总量的 33.4%，位居全省第一。累计获评国家知识产权示范企业 16 家，中国专利奖 86 项。

年末拥有市级及以上科技企业孵化器 106 个、众创空间 37 个，其中国家级孵化器 18 个、众创空间 19 个，在孵企业 4070 家。全年各类技术合同登记共 5897 项，技术交易总额 380.6 亿元，蝉联全省第 1 位。财政一般公共预算支出中科技支出 53.5 亿元，增长 15.4%。截至年末，全区阶段参股引导基金子基金 51 支，其中已退出 16 支、正在运作 31 支。基金总规模 395.81 亿元，撬动社会资本 313.39 亿元，产业基金出资 82.41 亿元；目前基金已出资 34.7

亿元。累计完成投资 665 笔，投资金额 137.9 亿元，其中，在我区投资 205 笔，投资金额 31.59 亿元，占 22.9%。

八、人才

全年新引进各类人才总数 42859 人，其中博士 332 人，硕士 8910 人，硕博人才占人才引进总量 21.6%。新引进高层次人才项目 63 个。新增市“115”国（境）外引智计划项目 50 个，同比增长 11.1%。

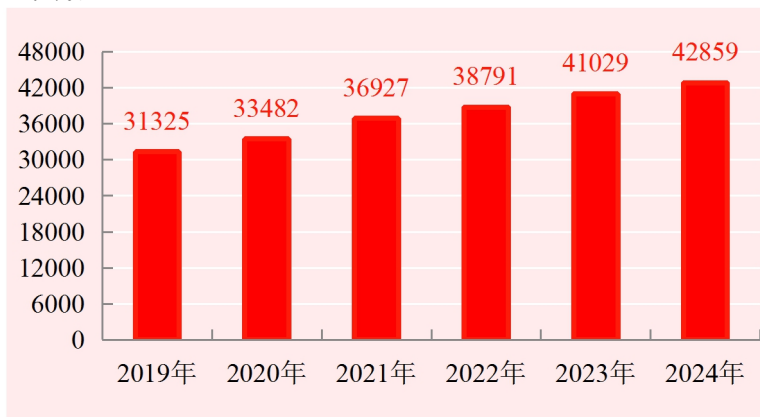


图9 2019-2024年人才引进数（人）

九、人民生活与社会保障

全年居民人均可支配收入为 85734 元，增长 3.0%，其中工资性收入占 67.9%；居民人均消费支出 59830 元，增长 4.8%。

年末职工基本养老保险参保 62.6 万人，净增 0.5 万人；基本医疗保险参保率 99.51%。

十、教育

年末拥有幼儿园 37 所，在园幼儿 17476 人，下降 6.6%，专职教师 1836 人，增长 0.6%；小学 21 所，在校学生 38394 人，增长 4.2%，专职教师 2130 人，增长 2.6%；初中 17 所，在校学生 14141 人，增长 15.7%，专职教师 1205 人，增长 5.1%。

生均校舍建筑面积 27.1 平方米，其中幼儿园 19.9 平方米，小学 21.0 平方米，中学 52.6 平方米；生均图书 40.8 册，其中幼儿园 37.5 册，小学 32.3 册，中学 68.2 册；小学每百名学生拥有计算机 14.3 台，中学 56.1 台。学前三年幼儿园毛入园率 116.9%，初中毕业生升入各类高中比例 100%。

十一、卫生

年末拥有卫生机构 316 个，增长 8.6%，其中医院 9 个。拥有各类医疗机构床位 713 张，其中医院床位 558 张。卫生技术人员 4479 人，增长 10.5%；其中执业（助理医师）1644 人，注册护士 2000 人，分别增长 17.8%和 10.6%。医院年诊疗 27.6 万人次，增长 16.2%。婴儿死亡率 1.11‰，5 岁以下儿童死亡率 1.33‰。社区卫生服务站 36 家。

十二、城市建设、环境保护和安全生产

全年新建道路 6.5 公里，实有道路总长度 272.9 公里，新增、优化公交线路 5 条，完成再生资源回收网点 125 处，全区所有小区（205 个，含过渡房）实行“定时定点”投放。

新增园林绿地面积 28.1 公顷，其中公园绿地面积 5.6 公顷。

全社会用电量 47.5 亿千瓦时，增长 9.3%，其中居民生活用电 10.0 亿千瓦时，增长 14.5%。

2024 年建筑装饰和装修业发生事故 1 起，死亡 1 人；文化、体育和娱乐业发生事故 1 起，死亡 1 人；未发生自然灾害亡人事故；未发生较大以上（含）安全事故。

公报注释：

[1]本公报数据为初步统计数。

[2]地区生产总值和三次产业及相关行业增加值绝对数按现行价格计算，增速按可比价格计算；三次产业划分执行国家统计局 2018 年修订《三次产业划分规定（2012）》；根据第五次全国经济普查结果和国家 GDP 核算制度规定，2023 年高新区（滨江）地区生产总值修订为 2684.1 亿元。

[3]2019 年-2024 年地区生产总值数据含研究与开发支出。

[4]根据第七次全国人口普查结果及有关制度规定，2011-2019 年全区常住人口数进行修订。

[5]根据第五次全国经济普查结果对社会消费品零售总额进行了修订。

资料来源：

本公报财政收支数据来自区财政局；户籍人口数据来自区公安分局；房地产销售数据来自区住建局；外经外贸数据来自区商务局；企业发展、科技创新数据主要来自区经信局、区科技局、区财政局、区市场监管局；人才数据来自区委组织部、区人力社保局；社会保障数据来自区人力社保局；教育数据来自区教育局；卫生数据来自区卫生健康局；城市建设、环境保护和安全生产数据来自区住建局、区应急管理局、区综合行政执法局。其它数据均来自区统计局。