

2022年高新区（滨江）国民经济 和社会发展统计公报

2022年，面对“三重压力”叠加“两大变量”超预期变化，杭州高新区（滨江）坚决贯彻习近平总书记“疫情要防住、经济要稳住、发展要安全”重要指示精神，全面落实中央、省委、市委决策部署，紧紧围绕“建设天堂硅谷、打造硅谷天堂”战略定位，统筹疫情防控和经济社会发展，坚持稳中求进工作总基调，坚持创新制胜，攻坚稳进提质，冲锋“两个先行”。全年经济高质量发展韧性强劲，产业发展提质增效，创新集群驱动引领，人民生活持续改善，社会大局保持稳定，现代化建设有序推进。

一、综合

（一）经济增长

初步核算，全年地区生产总值（GDP）2184.8亿元，按可比价格计算，同比增长1.8%。其中第一产业增加值0.5亿元，第二产业增加值849.0亿元，第三产业增加值1335.3亿元，分别增长11.9%、1.1%和2.3%。三次产业结构调整为0.02：38.86：61.12。按常住人口计算，全年人均地区生产总值414179元（按年平均汇率折算为61578美元）。

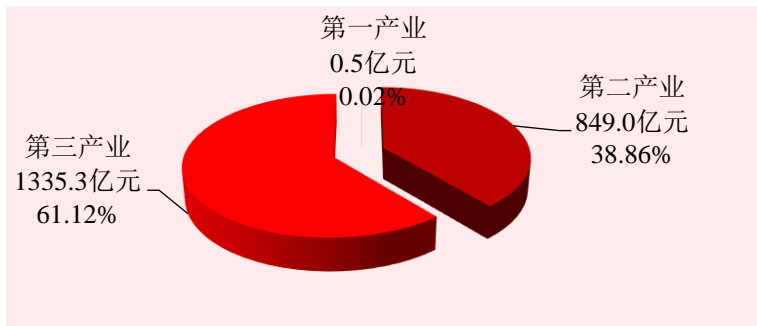


图1 2022年地区生产总值三大产业占比(%)

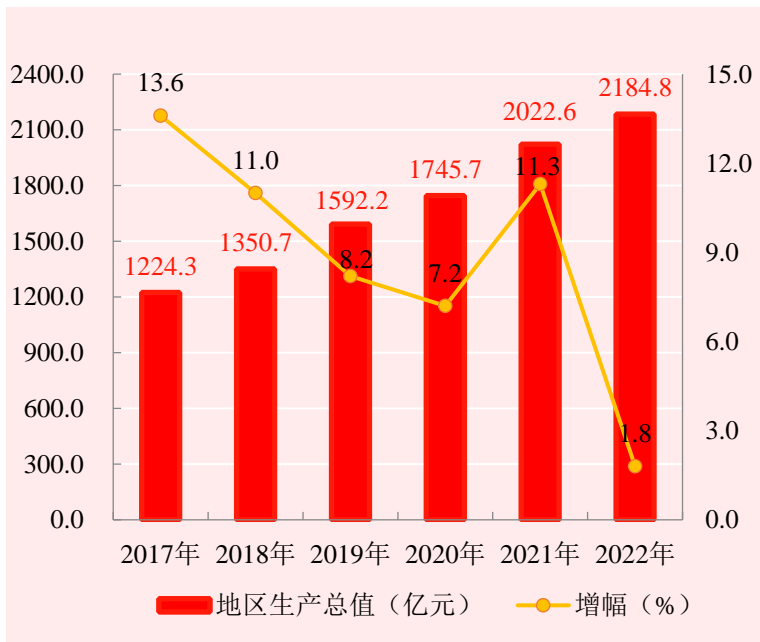


图2 2017-2022年地区生产总值及增幅(%)

数字经济核心产业增加值 1723.0 亿元，按可比价格计算，同比增长 3.5%，高于 GDP 增幅 1.7 个百分点，占 GDP 的 78.9%，列全省第一。

(二) 财政收支

全年实现财政总收入 433.6 亿元，增长 6.5%；一般公共预算收入 214.7 亿元，增长 5.8%，其中税收收入 201.6 亿元，占一般公共预算收入的 93.9%，其中增值税（含营改增）、企业所得税、个人所得税分别为 65.1 亿元、58.6 亿元、43.7 亿元，分别占 30.3%、27.3%、20.4%。

全年一般公共预算支出 167.8 亿元，增长 17.2%，其中民生保障支出 146.8 亿元，占一般公共预算支出的 87.5%。用于教育、产业扶持的支出分别为 31.0 亿元、62.2 亿元，分别增长 14.7%、1.1%。

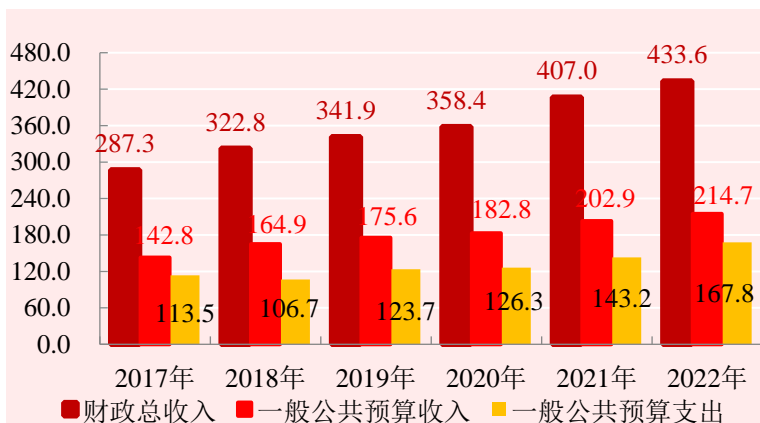


图3 2017-2022年全区财政收支(亿元)

(三) 人口就业

年末常住人口 53.0 万人，比上年末增加 0.5 万人，常住人口城镇化率 100.0%。年末户籍人口 32.2 万人，其中男性人口 16.1 万人，女性人口 16.1 万人，分别占户籍人口的 50.0%和 50.0%。全年出生人口 3444 人，出生率为 10.9‰；死亡人口 787 人，死亡率为 2.5‰，自然增长率为 8.4‰。全年城镇新增就业人数 57008 人，年末城镇调查失业率 4.7%。

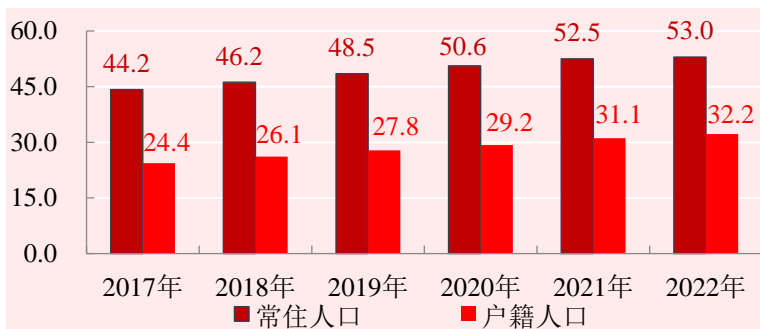


图4 2017-2022年全区常住、户籍人口数(万人)

二、工业和建筑业

全年实现工业增加值 830.5 亿元，增长 1.2%，其中规上工业增加值 756.4 亿元，增长 1.5%。新产品产值率 54.1%；规上工业劳动生产率 62.2 万元/人。

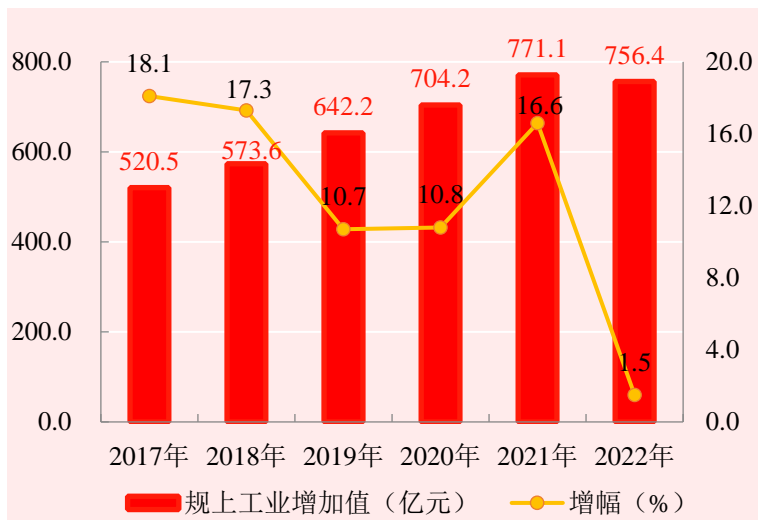


图 5 2017-2022 年规上工业增加值及增幅 (%)

规上工业实现营业收入 3322.9 亿元，增长 4.4%；利润总额 286.9 亿元，下降 10.7%，营业收入利润率 8.6%。

规上工业中高新技术产业增加值增长 1.8%，占规上工业增加值的 96.6%；战略性新兴产业增加值增长 1.7%，占规上工业增加值的 94.0%；装备制造业增加值增长 0.9%，占规上工业增加值的 93.3%。

全年建筑业实现增加值 18.5 亿元，增长 0.2%。

三、规上服务业

全年规上服务业实现营业收入 3235.3 亿元，下降 6.9%，其中信息软件服务业实现营业收入 2272.0 亿元，下降 0.9%，占规上服务业的 70.2%。实现利润总额 460.2 亿元，增长 6.6%。

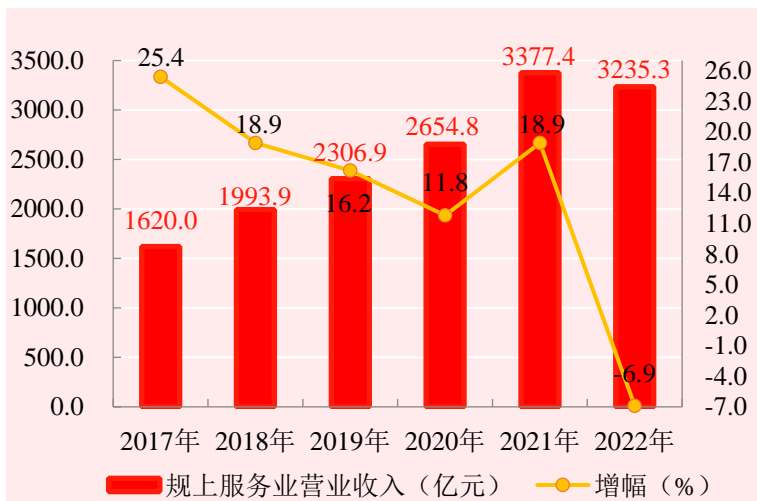


图6 2017-2022年规上服务业营业收入及增幅(%)

四、固定资产投资和房地产业

(一) 固定资产投资

全年固定资产投资增长 16.4%，其中项目民间投资增长 27.3%，交通投资下降 14.1%，生态环保、城市更新和水利设施投资下降 13.1%，高新产业投资增长 28.7%，工业投资增长 14.7%。

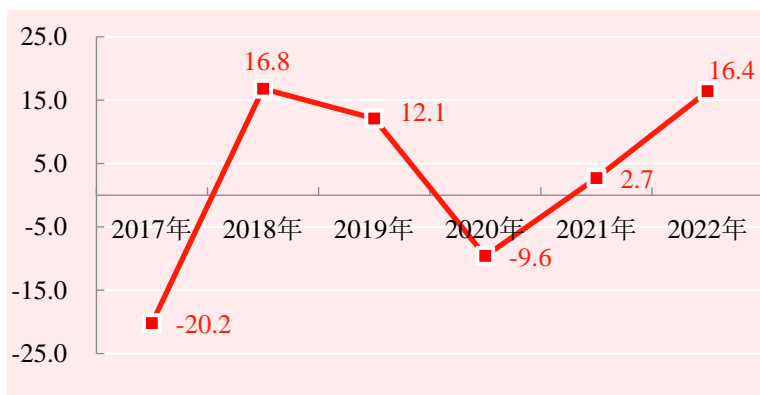


图7 2017-2022年固定资产投资增幅(%)

（二）房地产开发

全年房地产开发投资增长 5.7%，年末房屋施工面积 409.9 万平方米，增长 7.5 %；新开工面积 81.5 万平方米，增长 28.7%；竣工面积 31.6 万平方米，增长 266.5%。房地产销售面积 67.3 万平方米，下降 20.7%；房地产销售额 285.2 亿元，下降 18.9%。

五、国内外贸易、对外经济

（一）国内贸易

2022 年，全区社会消费品零售总额为 547.0 亿元，增长 6.2%，汽车零售额增长 9.5%；通过公共网络实现的商品零售占限额以上批零单位商品零售总额的 49.4%。

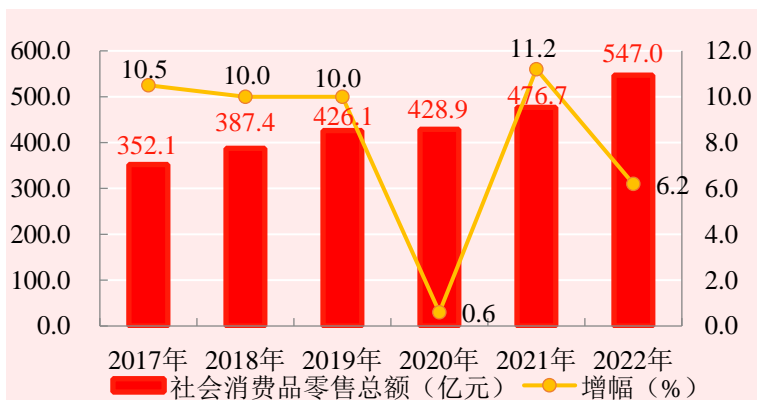


图 8 2017-2022 年社会消费品零售总额及增幅 (%)

（二）对外贸易

全年自营进出口总额 1047.4 亿元，下降 3.6%，其中进口总额 298.0 亿元，下降 15.0%，出口总额 749.4 亿元，增长 1.9%。出口总额中，美国和欧盟市场出口分别为 109.1 亿元和 156.4 亿元；高新技术产品出口 431.9 亿元，占出口总额的 57.6%；服务贸易出口 50.9 亿美元。

（三）利用外资

全年新设外商投资企业 116 家，增资项目 90 个，投资总额 1000

万美元以上大项目 19 个；实际利用外资 8.2 亿美元。

六、企业发展

全年新注册企业 17021 家，累计拥有注册企业数 80499 家，新增认缴注册资本 756.3 亿元。新增上市公司 6 家，总计培育 69 家，上市公司总量位列全省第一。新认定的高新技术企业 528 家，有效数 2257 家，继续保持全省第一。15 家企业入选省创新企业百强；17 家企业被认定为省技术先进型服务企业，占全省 80.95%。

全年新增研发中心省级 47 个、市级 67 个，年末拥有省级研发中心 403 个；新增市级以上企业技术中心 23 个，其中市级 21 个、省级 2 个，年末拥有技术中心 191 个；年末拥有省级重点企业研究院 48 个。

七、科技创新

全年专利授权量 20374 项，增长 14.0%。每万人发明专利拥有量 625.2 件，列全省第一。PCT（国际专利合作条约）申请量为 676 件，占全市 PCT 申请总量的 29.3%，位居全省第一。获评国家知识产权示范企业 15 家，中国专利奖 73 项。

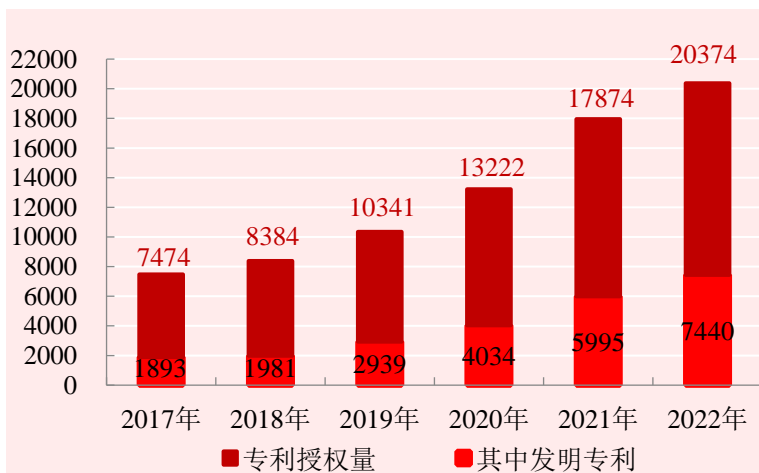


图 9 2017-2022 年专利授权量（项）

年末拥有市级及以上科技企业孵化器 85 个、众创空间 45 个，其中国家级孵化器 14 个、众创空间 22 个，在孵企业 3820 家。研究与试验发展经费支出（R&D）与地区生产总值之比预计在 10% 左右。全年各类技术合同登记共 4692 项，技术交易总额约 421.5 亿元，同比增长 75.45%，年度技术交易额蝉联全省第 1 位。财政一般公共预算支出中科技支出 40.13 亿元，增长 16.5%。截至年末，我区阶段参股引导基金子基金 37 支，其中已退出 11 支、正在运作 26 支。基金总规模 279.7 亿元，撬动社会资本 215.26 亿元，产业扶持基金出资 64.44 亿元；目前基金已出资 18.58 亿元。累计完成投资 453 笔，投资金额 71.95 亿元，其中，在我区投资 159 笔，投资金额 20.33 亿元，占 28.26%。

八、人才

全年新引进各类人才总数 38791 人，其中博士 337 人，硕士 8939 人，硕博人才占人才引进总量 23.9%。新增顶尖人才 2 人、海外高层次人才 70 人、海归人才 1201 人、“5050 计划”人才企业 63 家。新增市“115”国（境）外引智计划项目 45 个，位列全市第一。

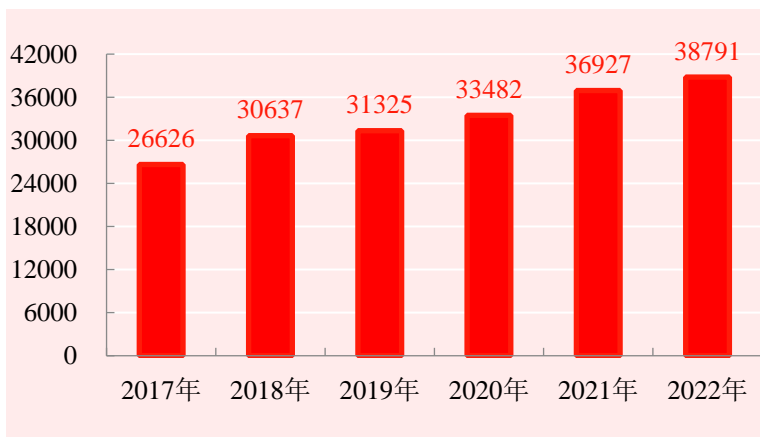


图 10 2017-2022 年人才引进数（人）

九、人民生活与社会保障

全年居民人均可支配收入为 78793 元，增长 3.0%，其中工资性收入占 68.4%；居民人均消费支出 52376 元，增长 3.3%。

年末职工基本养老保险参保 60.3 万人，净增 3.2 万人；基本医疗保险参保率 99.81%。

十、教育

年末拥有幼儿园 38 所，在园幼儿 20328 人，下降 0.7%，专任教师 1837 人，增长 0.3%；小学 18 所，在校学生 33568 人，增长 7.0%，专任教师 1947 人，增长 5.5%；初中 14 所，在校学生 10919 人，增长 11.2%，专任教师 1139 人，下降 0.2%。

生均校舍建筑面积 23.3 平方米，其中幼儿园 15.2 平方米，小学 20.0 平方米，中学 48.6 平方米；生均图书 37.0 册，其中幼儿园 28.4 册，小学 30.5 册，中学 72.7 册；小学每百名学生拥有计算机 12.3 台，中学 57.2 台。学前三年幼儿园入园率 99.5%，初中毕业生升入各类高中比例 100%。

十一、卫生

年末拥有卫生机构 277 个，下降 2.1%，其中医院 8 个。拥有各类医疗机构床位 698 张，其中医院床位 543 张，分别增长 6.6% 和 5.4%。卫生技术人员 3922 人，增长 5.4%；其中执业（助理）医师 1277 人，注册护士 1706 人，分别增长 8.7% 和 12.8%。医院年诊疗 20.9 万人次，下降 3.8%。婴儿死亡率和 5 岁以下儿童死亡率分别为 1.56‰ 和 2.73‰。社区卫生服务站 35 家。

十二、城市建设、环境保护和安全生产

全年新建道路 6.1 公里，实有道路总长度 257 公里，新增、优化公交线路 18 条，完成再生资源回收网点 125 处，全区所有小区（195 个，含过渡房）实行“定时定点”投放。

新增园林绿地面积 29.1 公顷，其中公园绿地面积 10.7 公顷。完成永久河片区省级美丽河湖创建，7 条市级美丽河道创建。

全社会用电量 42.1 亿千瓦时，增长 5.7%，其中居民生活用电

9.1 亿千瓦时，增长 5.8%。

2022 年道路运输领域发生事故 2 起，死亡 2 人；未发生自然灾害亡人事故；未发生较大以上（含）安全事故。

公报注释：

- 1.本公报数据为初步统计数。
- 2.地区生产总值和三次产业及相关行业增加值绝对数按现行价格计算，增速按可比价格计算；三次产业划分执行国家统计局2018年修订《三次产业划分规定（2012）》。
- 3.2016年-2022年地区生产总值数据含研究与开发支出。
- 4.根据第三次全国农业普查结果及有关制度规定，部分指标数据基数进行修订，2018年增幅按可比口径计算。
- 5.根据第四次全国经济普查结果及有关制度规定，2014-2018年社会消费品零售总额进行修订。
- 6.根据第七次全国人口普查结果及有关制度规定，2011-2019年全区常住人口数进行修订。

资料来源：

本公报财政收支数据来自区财政局；户籍人口数据来自区公安分局；房地产销售数据来自区住建局；外经外贸数据来自区商务局；企业发展、科技创新数据主要来自区经信局、区科技局、区财政局、区市场监管局；人才数据来自区委组织部、区人力社保局；社会保障数据来自区人力社保局；教育数据来自区教育局；卫生数据来自区卫生健康局；城市建设、环境保护和安全生产数据来自区住建局、区应急管理局、区综合行政执法局。其它数据均来自区统计局。