

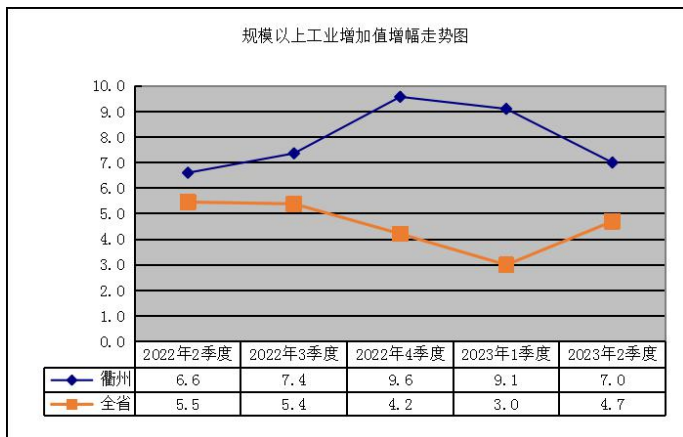
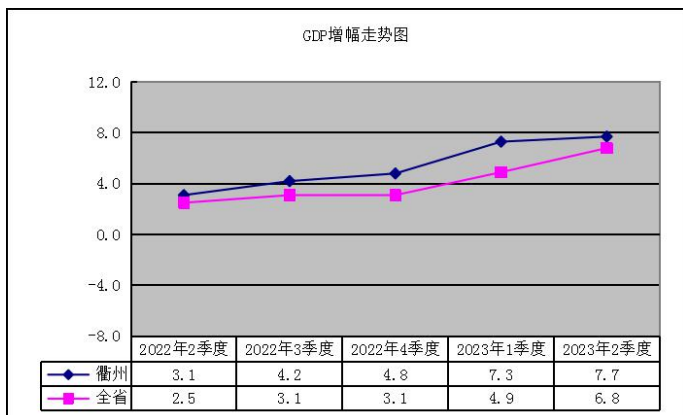
衢州市统计季报

二〇二三年

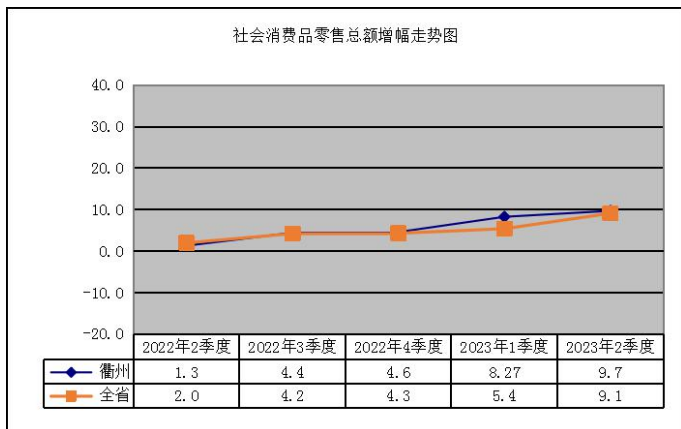
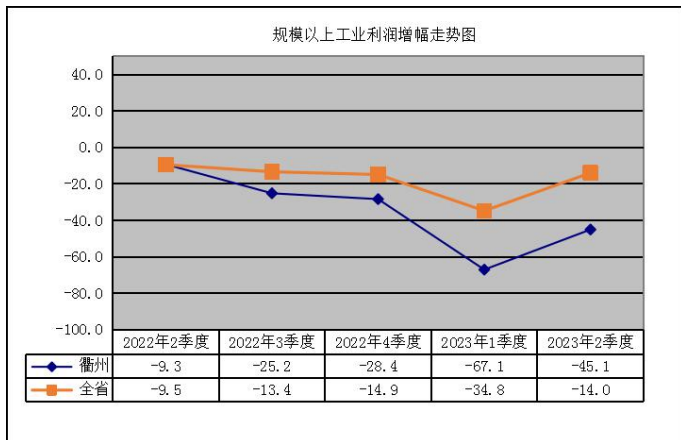
(二季)

衢州市统计局
国家统计局衢州调查队

主要指标增幅走势图(一)

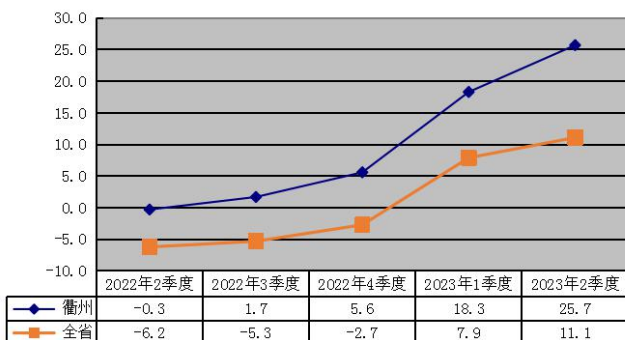


主要指标增幅走势图(二)

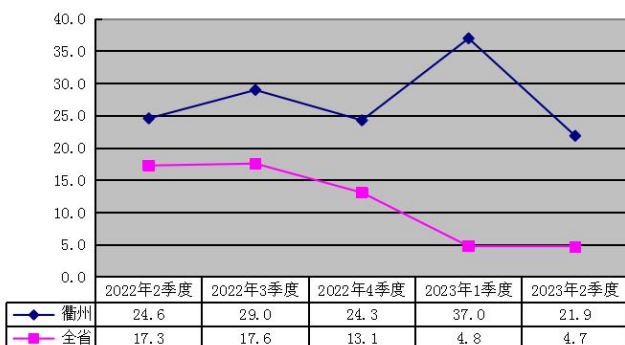


主要指标增幅走势图(三)

一般公共预算收入增幅走势图



外贸进出口增幅走势图



全市主要指标完成情况

	单 位	本月止 累 计	同 比 增长%	全省同比 增长%	增幅在全 省位次
地区生产总值（GDP）	亿元	994.57	7.7	6.8	3
第一产业增加值	亿元	41.85	5.5	4.3	1
第二产业增加值	亿元	418.61	5.9	4.7	5
第三产业增加值	亿元	534.11	9.2	8.4	4
规上工业利润	亿元	49.23	-45.1	-14.0	10
固定资产投资	亿元	—	12.5	9.0	2
其中：房地产投资	亿元	125.75	3.6	1.7	4
社会消费品零售总额	亿元	426.60	9.7	9.1	4
进出口总额	亿元	330.02	21.9	4.7	1
其中：出口总额	亿元	205.67	11.0	4.1	3
实际利用外资	万美元	9040	31.0	7.3	3
一般公共预算收入	亿元	119.58	25.7	11.1	1
金融机构存款余额(本外币)	亿元	4681.29	12.8	15.7	11
金融机构贷款余额(本外币)	亿元	4826.64	20.6	14.7	2
城镇常住居民人均可支配收入	元	34562	6.2	5.2	1
农村常住居民人均可支配收入	元	17468	7.8	6.9	2

全市经济社会发展主要指标（一）

	地区生产总值 (亿元)		第一产业增加值 (亿元)	
	累计数	增长%	累计数	增长%
全市	994.57	7.7	41.85	5.5
市区	479.68	8.9	13.20	1.8
柯城区	333.07	7.0	3.41	4.2
衢江区	146.62	13.4	9.79	1.1
江山市	178.54	5.6	11.26	7.7
常山县	94.27	7.8	3.93	6.4
开化县	89.58	4.5	7.74	6.7
龙游县	152.05	8.1	5.61	6.7

	第二产业增加值 (亿元)		第三产业增加值 (亿元)	
	累计数	增长%	累计数	增长%
全市	418.61	5.9	534.11	9.2
市区	206.68	8.7	259.81	9.4
柯城区	135.25	3.7	194.41	9.3
衢江区	71.43	19.9	65.4	9.7
江山市	73.53	3.2	93.75	7.1
常山县	41.77	8.8	48.57	7.1
开化县	30.3	-2.2	51.54	8.2
龙游县	65.76	2.4	80.68	13

全市经济社会发展主要指标（二）

	全部工业增加值 (亿元)		规模以上工业企业数 (个)	
	累计数	增长%	累计数	同比增 减个数
全 市	355.08	6.2	1414	88
市 区	187.42	8.7	436	20
柯城区	122.6	3.7	214	6
衢江区	64.82	19.7	222	14
江山市	58.79	2.5	409	30
常山县	33.43	8.4	171	15
开化县	20.86	-0.8	102	10
龙游县	53.97	2.9	296	13

	规模以上工业总产值 (亿元)		在总产值中：新产品 (亿元)	
	累计数	增长%	累计数	增长%
全 市	1410.99	2.8	617.61	22.1
市 区	860.42	6.3	420.68	30.6
柯城区	573.18	-3.6	253.05	15.6
衢江区	287.23	34.0	167.64	62.2
江山市	185.14	-0.7	63.49	5.0
常山县	102.40	2.3	41.89	17.7
开化县	80.84	-12.3	28.45	7.9
龙游县	182.19	-1.2	63.10	2.7

全市经济社会发展主要指标（三）

	在销售产值中:出口交货值 (亿元)		规模以上工业产销率 (%)	
	累计数	增长%	累计数	增减百分点
全市	126.67	-2.2	97.29	-0.45
市区	89.22	1.4	98.34	0.15
柯城区	47.43	-12.2	99.81	0.67
衢江区	41.80	23.0	95.41	-0.16
江山市	9.23	-14.9	94.94	-2.00
常山县	6.75	-7.9	94.96	-3.77
开化县	9.97	8.4	95.31	-2.26
龙游县	11.50	-19.2	96.88	0.76

	规模以上工业利税总额 (亿元)		其中:利润总额 (亿元)	
	累计数	增长%	累计数	增长%
全市	74.37	-37.1	49.23	-45.1
市区	41.11	-43.3	29.22	-50.8
柯城区	22.05	-58.9	14.78	-66.7
衢江区	19.06	1.1	14.44	-3.2
江山市	5.11	-52.4	3.31	-56.7
常山县	3.92	-55.3	2.76	-60.2
开化县	12.96	-2.5	7.61	-4.0
龙游县	11.28	-12.4	6.33	-19.9

全市经济社会发展主要指标（四）

	固定资产投资 (亿元)		房地产投资 (亿元)	
	累计数	增长%	累计数	增长%
全 市	—	12.5	125.75	3.6
市 区	—	—	71.17	-3.7
柯城区	—	18.3	61.09	-9.4
衢江区	—	37.7	10.08	55.2
江山市	—	15.6	16.82	32.5
常山县	—	14.0	10.57	27.5
开化县	—	10.1	9.00	12.4
龙游县	—	9.5	18.19	-1.7

	商品房销售面积 (万平方米)		商品房待售面积 (万平方米)	
	累计数	增长%	累计数	增长%
全 市	54.28	36.6	57.14	-11.8
市 区	24.84	48.5	27.09	-27.7
柯城区	18.44	26.9	16.56	-14.2
衢江区	6.41	190.8	10.54	-42.0
江山市	11.62	37.2	1.54	-29.9
常山县	5.20	36.9	7.05	39.2
开化县	1.61	-51.4	16.06	32.8
龙游县	11.01	48.1	5.40	-32.2

全市经济社会发展主要指标（五）

	房屋施工面积 (万平方米)		社会消费品零售总额 (亿元)	
	累计数	增长%	累计数	增长%
全 市	1123.13	5.6	426.60	9.7
市 区	583.03	2.3	150.59	12.7
柯城区	482.94	-8.1	104.98	8.3
衢江区	100.08	126.0	45.61	24.5
江山市	140.10	29.1	87.47	8.3
常山县	145.17	-17.7	44.47	4.2
开化县	59.49	25.0	48.13	9.7
龙游县	195.34	21.4	95.95	9.3

	其中限上社会消费品零售总额 (亿元)		规上服务业营业收入 (亿元)	
	累计数	增长%	累计数	增长%
全 市	115.64	9.1	128.40	9.3
市 区	75.57	14.4	77.38	14.6
柯城区	51.68	4.7	64.69	15.0
衢江区	23.89	39.9	12.69	12.3
江山市	23.22	-4.8	8.91	-24.9
常山县	5.33	-8.4	27.78	3.6
开化县	4.05	26.5	4.44	-10.1
龙游县	7.47	25.2	9.89	57.8

全市经济社会发展主要指标（六）

	外贸进出口总额 (亿元)		其中：出口总额 (亿元)	
	累计数	增长%	累计数	增长%
全 市	330.02	21.9	205.67	11.0
市 区	223.59	17.5	123.69	8.1
柯城区	8.82	33.8	8.65	34.0
衢江区	5.58	34.7	4.97	21.1
江山市	34.33	37.6	34.13	37.8
常山县	19.91	44.2	10.19	0.0
开化县	14.88	32.0	12.45	27.2
龙游县	37.31	23.1	25.21	-3.4

注：本表数据来源于衢州市商务局。

	实际利用外资 (万美元)		新批外商投资企业 (个)	
	累计数	增长%	累计数	增减个数
全 市	9040	31.0	12	4
市 区	4541	74.7	9	2
柯城区			4	0
衢江区	1408		3	3
江山市	9	-98.6	0	-1
常山县	3598	1.3	1	0
开化县	15	-86.6	0	0
龙游县	465	2483.3	2	1

注：本表数据来源于衢州市商务局。

全市经济社会发展主要指标（七）

	全社会用电量 (亿千瓦时)		其中：(1)工业用电 (亿千瓦时)	
	累计数	增长%	累计数	增长%
全 市	109.46	6.1	82.33	4.7
市 区	62.83	8.7	50.76	8.6
柯城区	32.52	20.6	24.69	25.4
衢江区	15.02	0.6	10.83	-3.4
江山市	14.15	1.9	8.95	-4.6
常山县	10.42	3.4	7.84	2.3
开化县	5.33	6.6	2.74	6.8
龙游县	16.22	-0.6	11.53	-5.5

注：本表数据来源于国网衢州供电公司。

	(2)城乡居民生活用电 (亿千瓦时)		其中：一般公共预算收入 (亿元)	
	累计数	增长%	累计数	增长%
全 市	12.43	4.9	119.58	25.7
市 区	5.14	3.4	52.54	20.3
柯城区	3.19	1.3	8.22	3.6
衢江区	1.95	7.3	9.29	29.3
江山市	2.27	1.1	18.10	12.1
常山县	1.36	2.8	11.75	12.1
开化县	1.41	5.7	17.96	134.1
龙游县	2.24	13.7	19.23	12.1

注：本表数据来源于国网衢州供电公司和衢州市财政局。

全市经济社会发展主要指标（八）

	一般公共预算支出 (亿元)		金融机构本外币存款余额 (亿元)	
	累计数	增长%	月末数	增长%
全市	321.67	14.5	4681.29	12.8
市区	148.92	29.2	2443.77	11.7
柯城区	38.95	49.7	—	—
衢江区	31.33	16.5	—	—
江山市	48.08	2.9	855.09	14.3
常山县	33.28	-3.4	408.49	15.4
开化县	45.67	-2.6	383.10	10.7
龙游县	45.72	21.4	590.85	15.0

注：本表数据来源于衢州市财政局和中国人民银行衢州市中心支行。

	其中：住户存款 (亿元)		金融机构本外币贷款余额 (亿元)	
	月末数	增长%	月末数	增长%
全市	2410.23	20.2	4826.64	20.6
市区	977.38	21.7	2564.14	17.4
柯城区	—	—	—	—
衢江区	—	—	—	—
江山市	576.11	21.2	800.37	27.9
常山县	254.32	18.2	419.46	22.2
开化县	244.85	16.0	404.80	18.6
龙游县	357.56	18.8	637.86	25.4

注：本表数据来源于中国人民银行衢州市中心支行。

全市经济社会发展主要指标（九）

	城镇常住居民人均可支配收入 (元)		城镇常住居民人均消费性支出 (元)	
	累计数	增长%	累计数	增长%
全 市	34562	6.2	17872	6.7
市 区	—	—	—	—
柯城区	35439	5.0	18273	6.5
衢江区	28026	6.6	11881	7.4
江山市	35205	6.3	17165	6.2
常山县	26907	3.5	18477	6.0
开化县	25662	6.2	16024	7.2
龙游县	32648	5.8	18659	6.9

	农村常住居民人均可支配收入 (元)		农村常住居民人均消费性支出 (元)	
	累计数	增长%	累计数	增长%
全 市	17468	7.8	9921	11.2
市 区	—	—	—	—
柯城区	17825	8.6	9026	11.9
衢江区	15241	7.0	7057	10.5
江山市	18567	7.6	11008	11.3
常山县	15507	5.8	11611	10.9
开化县	14466	8.3	9274	10.7
龙游县	18090	8.4	9700	11.6

注：本页数据来源于国家统计局衢州调查队。

全市经济社会发展主要指标（十）

2023 年上半年衢州市各城市大气环境质量表

设区市		环境空气质量指数 (AQI) 达标率 (%)
设区市	衢州市	-
县（市）市区	衢州市区	91.7
	江山市	93.4
	常山县	98.3
	开化县	98.3
	龙游县	91.2

2023 年 1-6 月衢州市区、县（市）环保事业情况结果表

行政区		PM2.5 均值
		$\mu\text{g}/\text{m}^3$
设区市	衢州市	-
县（市）市区	衢州市区	34
	江山市	36
	常山县	29
	开化县	23
	龙游县	34

注：本页数据来源于衢州市生态环境局。

全市经济社会发展主要指标（十一）

	参加基本养老保险人数 (人)		参加工伤保险人数 (人)	
	期末数	增长%	期末数	增长%
全 市	1862454	0.9	628434	7.7
市 区	681188	1.7	317635	5.0
柯城区	69313	-1.5	82045	1.7
衢江区	165023	-0.9	60812	9.3
江山市	426374	0.6	120253	19.7
常山县	225048	0.4	67120	-2.0
开化县	248297	0.5	39425	16.9
龙游县	281547	0.3	84001	7.5

注：本表数据来源于衢州市人力社保局。

	参加基本医疗保险人数 (人)		参加生育保险人数 (人)	
	期末数	增长%	期末数	增长%
全 市	2259287	-0.2	571436	29.0
市 区	856337	1.3	292724	26.4
柯城区	319039	1.0	87799	40.5
衢江区	339601	-0.2	68858	38.2
江山市	508593	-1.3	97015	27.0
常山县	269620	-0.2	58780	40.9
开化县	287831	-1.3	43231	40.7
龙游县	336906	-0.9	79686	27.5

注：本表数据来源于衢州市医疗保障局，其中生育保险参保人数口径调整。

全市经济社会发展主要指标（十二）

	参加失业保险职工人数 (人)		参加被征地人员基本生活保障人数 (人)	
	期末数	增长%	累计数	增长%
全 市	440362	3.8	23422	1.8
市 区	232565	4.6	7172	-2.5
柯城区	63631	3.7	3123	-2.6
衢江区	49860	2.0	1899	1.2
江山市	76052	2.9	3848	-0.6
常山县	40850	3.0	4285	-0.6
开化县	29715	2.1	2272	31.6
龙游县	61180	3.0	5845	1.9

注：本表数据来源于衢州市人力社保局。

	城镇低保资金支出 (万元)		农村低保资金支出 (万元)	
	累计数	增长%	累计数	增长%
全 市	1216.10	9.3	27587.55	12.1
市 区	455.72	12.4	8537.69	9.4
柯城区	410.86	13.1	2461.07	14.6
衢江区	44.85	6.6	6076.62	7.4
江山市	263.24	11.8	5727.05	14.4
常山县	204.41	4.2	4612.16	14.2
开化县	150.61	4.1	4064.01	12.3
龙游县	142.13	9.1	4646.64	12.4

注：本表数据来源于衢州市民政局。