

2023 年温岭市国民经济和社会发展

统计公报



温岭市统计局 国家统计局温岭调查队

二〇二四年三月

2023年温岭市国民经济和社会发展统计公报

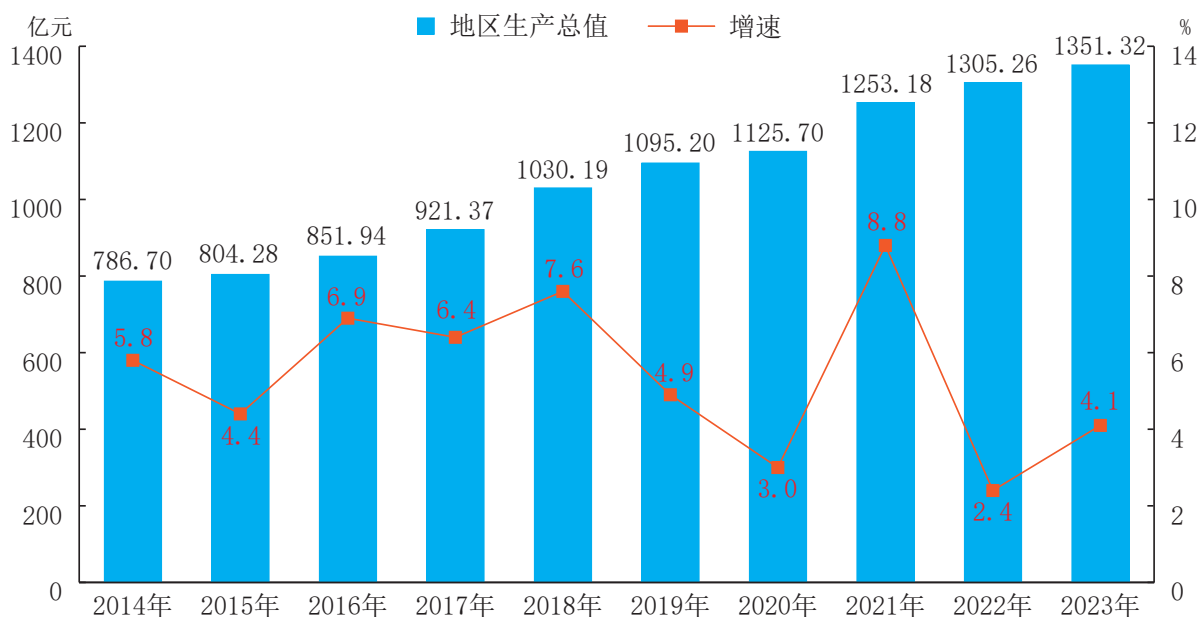
温岭市统计局 国家统计局温岭调查队

2023年，面对复杂多变的外部环境和经济恢复进程中的矛盾挑战，全市坚持以习近平新时代中国特色社会主义思想为指导，全面深入贯彻党的二十大精神 and 二十届二中全会精神，认真执行上级党委、政府的决策和部署，在市委、市政府的坚强领导下，以创新深化改革攻坚开放提升三个“一号工程”为牵引，落实落细“五大战略”，加快建设“两城两湖”，实现经济稳中向好，民生持续改善，共同富裕先行市建设扎实推进。

一、综合

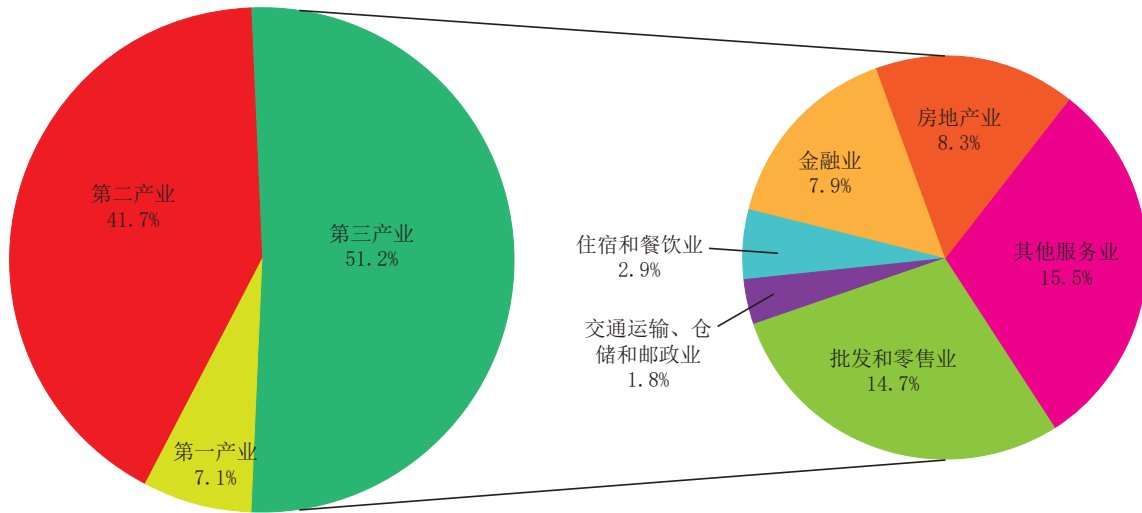
据初步核算，温岭全市实现生产总值（即GDP）1351.32亿元，按可比价格计算，比上年增长4.1%。其中第一产业增加值96.02亿元，增长3.0%；第二产业增加值563.52亿元，下降1.0%；第三产业增加值691.78

图一：2014-2023年地区生产总值及增长情况



亿元，增长 6.9%。三次产业增加值结构调整调整为 7.1 : 41.7 : 51.2。温岭全市人均生产总值^②为 111789 元（按年平均汇率计算为 15864 美元），增长 4.5%。

图二：2023 年各产业增加值占地区生产总值比重



经最终核实，2022 年全市生产总值为 1305.26 亿元，按可比价格计算，比上年增长 2.4%，三次产业增加值结构为 6.8 : 43.6 : 49.6。

二、农业和农村

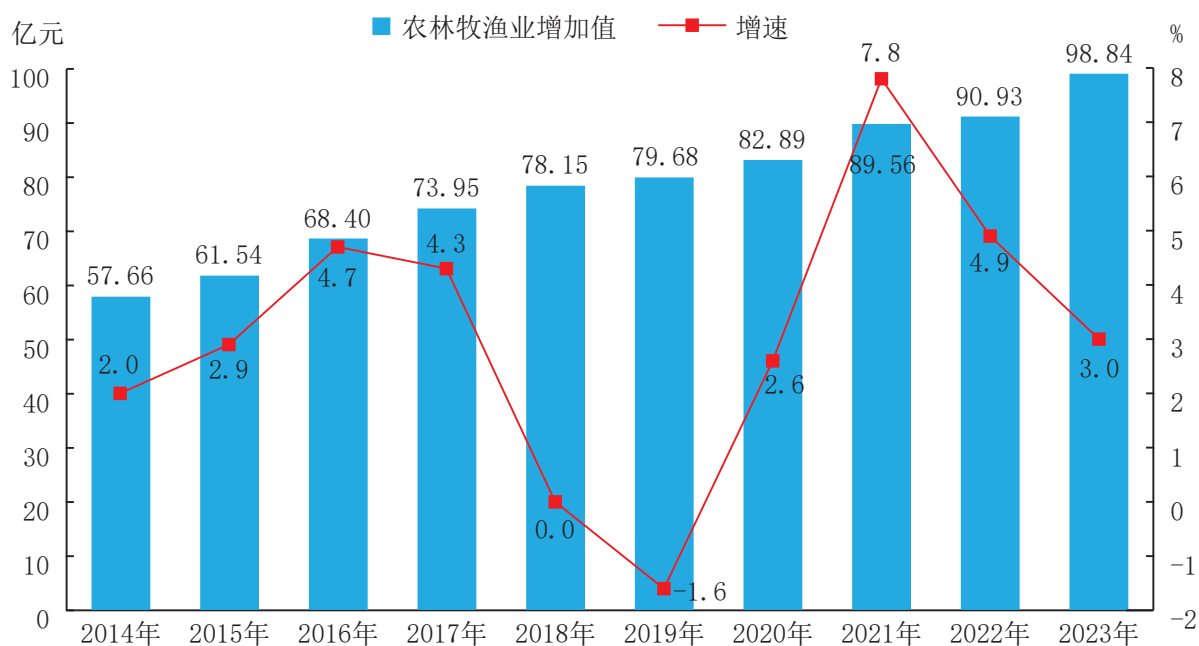
全市实现农林牧渔业增加值 98.84 亿元，按可比价计算，比上年增长 3.0%。

全年农作物总播种面积 63.15 万亩，比上年增长 0.6%。全年粮食产量 11.87 万吨，增长 1.8%；蔬菜产量 67.24 万吨，增长 5.5%；油料作物产量 1289 吨，增长 52.9%；甘蔗产量 8.08 万吨，下降 7.7%；果用瓜产量 12.76 万吨，下降 0.7%，其中西瓜 10.46 万吨，增长 0.6%，香（甜）瓜产量 2.04 万吨，下降 8.6%；园林水果产量 11.81 万吨，下降 4.2%。

全年肉类总产量 14265 吨，比上年增长 8.2%，其中猪肉产量 8923 吨，增长 6.9%。鸡鸭鹅蛋产量 7395 吨，增长 8.7%。年末牛、羊、生猪、家禽存栏分别为 1625 头、0.66 万只、7.22 万头和 173.20 万只。

全年水产品总产量 58.90 万吨，比上年增长 2.5%。其中海洋捕捞产

图三：2014-2023 年农林牧渔业增加值及增长情况



量 46.94 万吨，增长 3.5%，其中远洋捕捞 5.17 万吨，下降 3.3%；海水养殖产量 6.31 万吨，增长 0.3%；淡水产品产量 0.48 万吨，下降 2.0%。

全年创成省级和美乡村达标村 122 个，特色精品村 6 个，台州市级精品村 5 个，省级历史文化保护利用一般村 9 个，创建美丽庭院示范户 0.6 万余户，建成省级星级公厕 40 座。低收入农户人均可支配收入增长 12%。全年共审批安置农房 7239 间（套），拆除（封堵）应拆农房 2040 间。

创成海虾国家农业产业强镇 1 个，新认定省级数字农业工厂（基地）2 个，省级示范性家庭农场 3 家；创成台州市级“三新”共富乡村改革示范区 1 个；新增台州市级星级产业农合联 1 家。

年末拥有达标堤防总长 64.88 公里，水库 23 座，总库容 7315.43 万立方米。全年新（改）建水文监测站 31 处。完成村级一户一表改造 52 个，改善农村居民的饮用水条件 6.5 万人。

三、工业和建筑业

全年实现工业增加值 432.66 亿元，按可比价计算，比上年增长 1.4%。规模以上（年主营业务收入大于等于 2000 万元）工业企业 1345 家，实现增加值 238.39 亿元。工业总产值超亿元企业 187 家，其中 5 至 10 亿元企业

表一：2023 年规模以上工业主要产品产量及增长速度

产 品 名 称	单 位	产 量	比上年 增长(%)
冷冻水产品	万吨	23.93	-13.0
鞋	亿双	2.62	-5.6
机制纸及纸板(外购原纸加工除外)	万吨	62.38	-1.6
纸 制 品	万吨	6.04	-1.6
中成药	吨	75.90	-35.5
塑料制品	万吨	16.13	7.5
商品混凝土	万立方米	401.40	-8.7
预应力混凝土桩	万米	273.99	-5.0
金属切削工具	万件	11951.30	-4.4
金属切削机床	万台	7.27	32.3
电 焊 机	万台	319.52	-2.6
泵	万台	4366.48	10.8
气体压缩机	万台	242.26	-4.6
滚动轴承	万套	9140.50	-21.4
齿 轮	万吨	16.75	-0.8
风 机	万台	364.51	2.2
电动手提式工具	万台	48.73	3.4
减 速 机	万台	129.61	4.7
服装、鞋帽加工机械	万台	22.84	-38.0
机械化农业及园艺机具	万台	36.31	-6.0
环境污染防治专用设备	万台(套)	1.64	-9.7
工业机器人	万套	0.17	15.3
民用钢质船舶	万载重吨	25.92	-9.8
摩托车整车	万辆	39.29	3.3
电动自行车	万辆	88.63	-27.2
电 动 机	万千瓦	1805.52	25.2
互 感 器	万台	115.59	82.3
太阳能电池(光伏电池)	万千瓦	9.20	294.9
集成电路	亿块	1.17	-54.9
分析仪器及装置	万台(套)	0.28	-1.9

13 家，10 亿元以上企业 10 家。从销售看，营业收入超亿元企业 201 家。

全市规模以上工业增加值总量前五的行业中，泵阀门压缩机及类似机械制造、制鞋业、轴承齿轮及传动部件制造、电机制造、摩托车制造分

别实现增加值 51.69 亿元、22.63 亿元、16.50 亿元、15.12 亿元和 14.52 亿元。

全市规模以上工业企业产品产销率为 99.52%，新产品产值 464.62 亿元，新产品产值率为 43.6%。

全市规模以上工业企业营业收入 1055.75 亿元，实现利税总额 94.45 亿元，其中利润总额 65.08 亿元。

全年实现建筑业增加值 131.56 亿元，按可比价计算，比上年下降 0.1%。有总承包或专业承包资质的建筑业企业房屋建筑施工面积 3078.72 万平方米。年末全市特级资质建筑施工企业 3 家，一级资质企业 24 家，二级资质企业 45 家。全年获“曙光杯”优质工程 35 项，“括苍杯”优质工程 16 项，省级“钱江杯”优质工程 3 项。建筑业企业中，中国民营企业 500 强 1 家，全国建筑业 AAA 级信用企业 2 家。建筑行业全年缴纳税金 9.88 亿元，下降 10.3%。

四、固定资产投资和房地产业

全年全市完成固定资产投资比上年下降 24.0%，其中民间投资下降 36.0%，制造业投资下降 3.6%，高新技术产业投资下降 3.4%，交通、能源和水利投资下降 17.8%。

全市重点建设项目 298 个，共完成投资 283.57 亿元；其中，台州市重点建设项目 92 个，完成投资 207.84 亿元。全年开工项目 69 个，完工项目 57 个。

全年房地产开发完成投资 154.1 亿元。房屋施工面积 1063.73 万平方米，比上年下降 6.8%；房屋竣工面积 253.73 万平方米，增长 47.8%；全年销售商品房 139.77 万平方米，下降 10.1%。全年商品住宅成交面积 110.20 万平方米，下降 4.1%。

五、国内贸易

全年实现社会消费品零售总额 793.92 亿元，比上年增长 8.7%。按经营地统计，城镇消费品零售额 639.50 亿元，增长 9.0%；乡村消费品零售额 154.42 亿元，增长 7.7%。全年实现网络零售额 273.3 亿元。

年末拥有各类商品交易市场 70 个，其中消费品交易市场 57 个，生产资料市场 13 个。实现市场交易额 414.38 亿元，比上年下降 6.6%；其中消费品交易市场交易额 280.34 亿元，增长 0.5%；生产资料市场交易额 134.04 亿元，下降 18.6%。交易市场中年交易额超亿元市场 53 个，其中 5-10 亿元 13 个，超 10 亿元 8 个。

六、对外经济

全年货物进出口 402.06 亿元，比上年增长 3.2%。其中进口 18.31 亿元，增长 1.5%；出口 383.75 亿元，增长 3.3%。出口中机电产品出口 271.85 亿元，占出口总量的 70.8%；鞋类出口 73.77 亿元，占出口总量的 19.2%。市经济开发区全年货物出口 70.4 亿元，增长 8.9%。外贸经营主体活力增强，自营出口 2000 万元以上企业 363 家，较上年增加 21 家。2022 年度出口 20 强企业 2023 年完成出口 129.52 亿元，下降 6.4%，2022 年度出口 500 万美元以下企业 2023 年完成出口 79.32 亿元，增长 17.6%。

表二：2023 年对主要市场货物出口情况

国家和地区	出口额 (亿元)	增长 (%)	国家和地区	出口额 (亿元)	增长 (%)
亚洲	127.50	5.2	美国	41.29	-14.6
欧洲	112.59	3.8	欧盟	50.88	-16.8
北美洲	46.57	-15.7	东盟	39.42	-3.1
非洲	44.79	11.7	俄罗斯	13.45	42.0
拉丁美洲	45.79	9.2	墨西哥	13.30	27.8
大洋洲	6.51	39.0	阿联酋	6.65	8.1

全年新设外商投资企业 22 家，实际使用外资 5735 万美元，增长 5.0%。全年新备案境外投资项目 8 个，中方投资总额 1800.62 万美元（含增资

20 万美元)。

七、交通运输、邮电业和旅游业

年末全市通车公路总里程(包括村道)2088.46公里,其中国道102.04公里、省道73.73公里、县道314.99公里、乡道374.51公里、村道1223.20公里,全市公路通村率100%。

年末全市拥有各类营运车辆3215辆,其中客车192辆,货车3023辆;出租车755辆;拥有各类公交车740辆(城市公交和城乡公交分别为305辆和435辆),其中新能源公交车524辆,占全部公交车辆的70.8%;拥有水路货运船舶80艘,总净载重量为164.01万吨。

年末全市民用汽车保有量48.58万辆,其中,新能源汽车4.29万辆,私人汽车45.27万辆。

全年全市邮电业务收入43.19亿元,比上年增长0.9%;其中电信业务收入18.83亿元,增长8.3%,快递业务收入21.21亿元,下降5.9%。年末全市固定电话用户14.35万户;移动电话用户192.50万户;互联网宽带接入用户数64.77万户;手机上网用户175.25万户,其中4G、5G网络用户172.49万户。全年快递业务量5.94亿件,增长1.6%。邮路单程长度1273公里,农村投递路线单程长度5815公里。

年末全市共有A级旅游区(点)7个,其中4A级2个、3A级4个、2A级1个;拥有星级饭店4家,其中五星级2家、四星级1家、三星级1家;拥有品质饭店2家、绿色饭店5家;拥有旅行社15家,其中国际旅行社3家;拥有旅游推荐单位19家。

八、财政、金融和保险

全年全市财政总收入144.75亿元,比上年增长9.1%;地方财政收入85.77亿元,增长5.5%,其中税收收入74.50亿元,增长13.3%,占地方财政收入的86.9%。地方财政支出122.85亿元,增长3.5%。

年末全市金融机构本外币存款余额 3092.21 亿元，比上年增长 14.0%，其中人民币存款余额 3055.97 亿元，增长 14.1%。住户本外币存款余额 1993.47 亿元，增长 16.8%。全市金融机构本外币贷款余额 3156.45 亿元，增长 18.0%，其中人民币贷款余额 3152.68 亿元，增长 18.2%。非金融企业及机关团体本外币贷款 1707.96 亿元，增长 26.1%。

表三：2023 年金融机构本外币存贷款情况

指标名称	年末数 (亿元)	增 长 (%)
各项存款	3092.21	14.0
其中：住户存款	1993.47	16.8
非金融企业存款	713.75	12.6
各项贷款	3156.45	18.0
其中：住户贷款	1448.49	9.8
非金融企业及机关团体贷款	1707.96	26.1

全年保险业保费收入 36.98 亿元，比上年增长 3.7%。其中，财产险保费收入 16.57 亿元，增长 2.7%，人身险保费收入 20.41 亿元，增长 4.4%。各类赔款及给付 17.57 亿元，增长 37.3%。其中，财产险赔付 11.22 亿元，增长 10.0%，人身险赔付 6.35 亿元，增长 144.2%。

九、人口和就业

据 2023 年 5‰人口变动抽样调查推算，年末全市常住人口 144.1 万人，城镇化率为 67.3%。

年末全市户籍总人口 1205718 人，其中男性人口 608935 人，女性人口 596783 人，男女性别比为 102.04 : 100；全市城镇户籍人口 716762 人，乡村户籍人口 488956 人。全市出生人口 5325 人；全年死亡人口 10317 人。人口出生率为 4.41‰，死亡率为 8.53‰，人口自然增长率为 -4.12‰。

全年新入选高端以上人才项目 6 个；入选台州市“500 精英”人才 41 名，落地创业项目 17 家，到岗创新人才 4 人。

全年城镇新增就业人数 15651 人，完成年度目标的 111.8%，困难人员再就业 367 人，城镇登记失业率 1.40%。组织举办招聘会 61 场次，参加的企业 1790 家次，提供岗位 3.6 万余个，达成意向 1.4 万人。

十、人民生活和社会保障

根据城乡一体化住户调查，全年全市常住居民人均可支配收入 64810 元，比上年增长 4.6%；城镇常住居民人均可支配收入 76539 元，增长 3.5%；农村常住居民人均可支配收入 44593 元，增长 6.5%。扣除价格因素^④，三者实际增长分别为 4.9%、3.8% 和 6.8%。城乡居民收入比为 1.72 : 1。常住居民人均消费支出 45018 元，增长 5.4%；城镇常住居民人均消费支出 51898 元，增长 4.5%；农村常住居民人均消费支出 33160 元，增长 6.8%。

表四：2023 年常住居民人均收支主要指标

指 标	全市居民		城镇常住居民		农村常住居民	
	绝对数 (元)	增长 (%)	绝对数 (元)	增长 (%)	绝对数 (元)	增长 (%)
人均可支配收入	64810	4.6	76539	3.5	44593	6.5
(一)工资性收入	33309	4.5	35430	3.3	29652	6.5
(二)经营净收入	15374	4.6	18845	3.6	9391	6.3
(三)财产净收入	7686	4.4	11215	3.3	1605	6.0
(四)转移净收入	8441	5.2	11049	4.1	3945	7.0
人均生活消费支出	45018	5.4	51898	4.5	33160	6.8

年末城镇和农村居民人均拥有住房面积分别为 57.33 平方米和 57.56 平方米。每百户居民家庭拥有家用汽车 57 辆、摩托车 10 辆、助力车 86 辆；拥有计算机 55 台；拥有移动电话 242 部；拥有彩色电视机 150 台、电冰箱 98 台、洗衣机 85 台、空调 169 台、热水器 105 台。

深化星级创建和示范建设，截止 2023 年底，三星级以上政务服务中心市镇实现全覆盖，其中五星县级中心 1 家，五星镇级中心 6 家，省示范便民服务中心 1 家，示范企业服务中心 2 家。政务服务 2.0 系统持续向基

层延伸，市镇两级和605个村社实现政务服务2.0通办应用。跨区域通办服务持续深化，30个高频事项“跨省联办”服务拓展至33个省外县（市、区）。

2023年末全市参加养老保险人数为96.04万人，应参保户籍人口（16周岁及以上，不含在校学生）参保率达97.93%。

年末全市参加基本医疗保险人数114.53万人，其中参加城乡居民基本医疗保险人数74.26万人。全力做优民生实事，积极发动全市各镇（街道）、村居、企业、单位和广大群众投保“台州利民保”，2024年度缴费参保人数达55.29万人，投保率达48.3%；大力推进异地就医直接结算工作，开通25家跨省门诊慢特病直接结算医疗机构，完成年初目标的416.7%。健全主动发现、精准识别、梯次减负、保障兜底的闭环管理机制，实现医疗救助参保资助率和待遇落实率“两个百分百”，城乡困难群众综合保障率达到89.51%。

年末全市低保对象7361户10001人，低保人口占全市户籍人口的比重约为0.8%。持续深化“幸福码”延伸服务工作，社会救助“一件事”联办率、探访关爱率、“幸福清单”送达率、线上入户调查率均达100%。

年末全市拥有养老机构43家，床位4416张；镇街道示范型居家养老服务中心40家，城乡社区居家养老服务照料中心586家，居家养老服务组织12家。享受政府养老服务补贴的困难老年人8449名，享受高龄补贴老年人49499名。高质量办好养老领域民生实事，新增持证护理员312人，新增认知障碍照护专区床位192张；完成镇级居家养老服务中心智能无感设备安装15家；建成老省心综合体3家，老年助餐点30家，培训养老护理员918名，康养联合体8个。

全年销售各类福利彩票3.55亿元，比上年增加0.59亿元，增长19.9%。

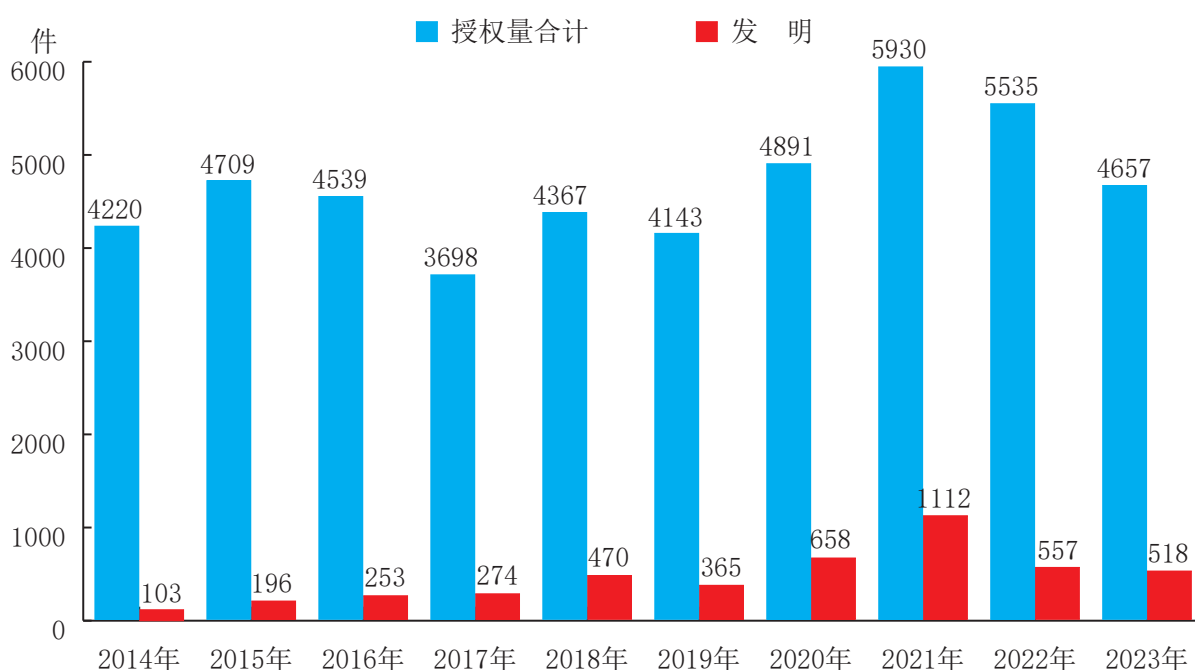
十一、科学技术和教育

全年规模以上工业企业研发费用支出43.7亿元，比上年增长8.0%，

占营业收入比重达 4.1%，比上年提高 0.23 个百分点。持续推进科技企业“双倍增”升级版，支持企业建设高能级研发机构，新增国家高新技术企业 94 家、省科技小巨人企业 2 家、省级科技型中小企业 485 家；新增省级重点企业研究院 1 家、省级企业研究院 4 家、省级国际科技合作基地 1 家、省级高新技术企业研发中心 14 家、台州市高新技术企业研发中心 94 家；高新技术产业投资占固定资产投资比重达 17.6%；规模以上高新技术产业增加值 176.07 亿元，下降 2.0%，占全市规模以上工业增加值的 73.9%。省级高档数控机床技术创新中心启动运营，浙江省温岭泵业创新服务综合体获省绩效评价“两连优”。中科院医学所智能医学诊疗研发（台州）中心、先进涂层技术联合实验室（中国温岭）成立。全年列入省“尖兵领雁+X”研发攻关计划项目 7 项，省科技进步奖 4 项，温岭市级“揭榜挂帅”重点研发项目立项 12 项。新增台州市级众创空间 2 家。飞地孵化器新入驻科技项目 7 项，才创园、科技孵化器新入驻项目 7 项。完善基金投资机制，精准支持科创项目 6 个。

全年专利授权量为 4657 件，比上年下降 15.9%，其中发明专利授权量为 518 件，下降 7.0%。

图四：2014-2023 年各类专利授权量



2023年，温岭通过国家义务教育优质均衡发展市创建省级评估，新增省现代化学校10所，台州市乡村名校19所。年末全市中小学共有在校生151477人，专任教师9416人（均不含幼儿园）。幼儿园142所（其中公办园67所），在园幼儿31925人，幼儿园专任教师2466人（其中在编教师698人）。全市设有初中32所，其中九年一贯制学校2所，初中在校生38353人；小学57所，在校生83349人；普通高中11所、完全中学3所、十二年一贯制学校1所，普通高中在校生18555人；各类中等职业教育学校2所，在校生10773人；特殊教育学校1所，在校生447人。深化义务教育标准化学校建设，义务教育标准化学校总数达到87所，占全部义务教育阶段学校的97.8%，公办义务教育学校标准化率98.7%。

十二、文化、卫生和体育

年末全市拥有各类公共图书馆（含分馆）126个，家庭图书分馆420个，文化馆1个，文化站16个，文化礼堂554个，社区文化家园35个，文化广场198个，博物馆13家（含乡村博物馆9家），乡镇级文化馆和图书馆覆盖率均达100%，村级文化广场覆盖率达34.2%，公共图书馆虚拟网络基本全覆盖。年末图书藏书量204.4万册，全年借阅量127.1万册次。

年末全市有线数字电视用户20万户，全年广播节目、电视节目播出时间分别为8760小时和6935小时。广播电视综合人口覆盖率和有线电视、广播通村率均达到100%。

年末共有各类医疗卫生机构951个，其中公立医院8家，民营医院13家，护理院3家，卫生院13家，社区卫生服务中心4家，门诊部、诊所、卫生所、医务室366家，村卫生室478家；医疗机构中三级甲等综合医院1家，三级甲等中医医院2家，三级乙等中西医结合医院1家，三级乙等妇幼保健院1家，二级甲等医院1家，二级乙等医院3家。年末实有医疗床位7241张，比上年增长8.01%，其中医院床位6784张。卫生技术人员11016人，增长8.04%，其中执业（助理）医师4299人，注册护士4560人，

分别增长 1.56% 和 4.61%。医院全年总诊疗 498.63 万人次，增长 1.08%。

温岭运动员全年共获取省级及以上比赛金牌 45 枚、银牌 36 枚、铜牌 55 枚；经常参加体育锻炼（含学生）人数占总人口的 42.0%。城乡居民国民体质合格率保持在 94.3% 以上。年末常住人口人均拥有体育场地面积 3.0 平方米，拥有台州市运动项目训练基地 10 个，市业余网点训练学校 41 个，各类体育俱乐部 16 所，注册运动员 1718 人，省级体育后备人才基地 2 个。

全年销售体育彩票 5.17 亿元，比上年增长 34.6%。

十三、资源、环境保护和社会安全

全市年平均降水量为 1300.3 毫米（折合降水总量 108106 万立方米）。水资源总量为 50778 万立方米。

全年完成新增国土绿化 420 亩。开展全市“百村绿化”行动，完成绿化村庄 74 个，其中“一村万树”示范村 2 个。开展千万亩森林质量提升面积 3615 亩。全市森林覆盖率为 28.08%^③。

全市生态环境质量持续向好，生态环境公众满意度调查得分 87.31 分，比上年提高 0.69 分。空气质量综合指数 2.49，空气质量优良天数比例（AQI 优良率）99.7%；全年 PM_{2.5} 平均浓度 21 微克/立方米。全市地表水功能区达标率 100%；全市 I - III 类水质断面比例为 85.7%，比上年提高 14.3 个百分点；湖漫、太湖、花芯、桐岭四大集中式饮用水水源地水质达标率为 100%。一般工业固废综合利用率、工业固废安全处置率分别达 98.86% 和 99.73%。中心城区区域环境噪声昼间平均声级为 55.0 分贝，夜间平均声级为 46.2 分贝；中心城区道路交通噪声昼间平均声级为 65.9 分贝，夜间平均声级为 54.5 分贝。全年全市未发生较大及以上突发环境事件。

全市生活垃圾全部实现焚烧，全年共处理垃圾 58.78 万吨，比上年增长 1.3%；其中城市（县城）19.37 万吨，增长 3.0%。生活垃圾无害化处理率 100%。拥有生活垃圾焚烧发电厂 2 座，全市生活垃圾焚烧处理能

力 2400 吨/日。有机废弃物综合处置一期项目处理能力 220 吨/日。城区机械化清扫能力从 80.0% 提升至 90.0%。

全市拥有污水处理厂 11 座，设计日处理规模 29.84 万吨。全年污水处理总量 9135.84 万吨，日均处理 25.03 万吨。城市建成区绿地面积 1761 公顷，人均公园绿地达到 15.25 平方米，建成区绿地率 39.2%，绿化覆盖率 43.3%。

全市规模以上工业能耗比上年上升 4.27%，单位增加值能耗、单位增加值电耗分别上升 6.29%、5.81%，其中，高耗能行业能耗下降 2.31%，单位增加值能耗、单位增加值电耗分别上升 1.40%、下降 0.35%。

全年发生各类安全生产事故（包括工矿商贸企业、道路运输、渔业船舶事故）9 起，死亡 8 人，分别比上年下降 10.0% 和 11.1%。

注释：

① 本公报所列各项数据为年度初步核算数据。部分数据因四舍五入原因，存在与分项合计不等的情况。

② 本公报中人均生产总值按户籍人口计算。

③ 森林覆盖率 2022 年及以前采用省口径数据，2023 年改用国家口径数据。

④ 2023 年台州市居民消费价格指数为 99.7（上年为 100）。

资料来源：

本公报中财政数据来自市财政局；城镇新增就业、登记失业率、基本养老保险等数据来自市人力社保局；水产品产量、水路货运等数据来自港航口岸和渔业管理局；美丽乡村建设、现代农业、农民建房工程、农村公厕、水利水资源、居民饮用水工程等数据来自市农业农村和水利局；商品交易实体市场和交易额、专利等数据来自市市场监管局（知识产权局）；货物进出口、外商直接投资、对外投资等数据来自市商务局；公路里程、营运车辆、公共交通等数据来自市交通运输局；户籍人口、汽车拥有量等数据来自市公安局；邮政业务、快递业务量等数据来自市邮政管理局；邮路长度、农村投递长度等数据来自中国邮政温岭市分公司；电信业务总量、电话用户、互联网用户等数据来自中国电信、中国移动、中国联通温岭分公司和温岭广电网络有限公司等运营商；公共图书馆、文化馆、博物馆、旅游、体育、体育彩票等数据来自市文化和广电旅游体育局；货币金融数据来自人民银行温岭支行；保险业数据来自温岭银保监监管组；教育数据来自市教育局；高新技术企业、科技型中小企业等数据来自市科技局；卫生、诊疗数据来自市卫生健康局；广播电视数据来自市融媒体中心；低保、社会服务、福利彩票等数据来自市民政局；森林资源数据来自市自然资源和规划局；生态建设、环境监测等数据来自台州市生态环境局温岭分局；城市污水处理、公园绿地等数据来自市住房和城乡建设局；环境卫生、生活垃圾处理等数据来自市综合行政执法局；安全生产事故发

生起数、死亡人数等数据来自市应急管理局；粮食产量、畜牧业、城乡居民收支、家庭耐用
品拥有量等数据来自国家统计局温岭调查队；政务服务等数据来自市行政服务中心；其它数
据均来自于市统计局。



更多统计资讯
请登录“数据浙江”