

# 富阳区全流程小额电子标 投标人操作手册

杭州建易建设信息技术有限公司

2022年3月

## 目 录

<b>1 环境及投标准备</b> .....	<b>3</b>
1.1 电脑环境.....	3
1.2 注册招必得.....	3
1.3 绑定 CA 锁.....	3
1.4 下载投标工具并安装.....	4
<b>2 项目投标（电子标）</b> .....	<b>5</b>
2.1 下载电子招标文件.....	5
2.2 制作电子投标文件.....	5
2.3 上传电子投标文件.....	9
2.4 观看开标.....	10
<b>3 项目报名（非电子标）</b> .....	<b>10</b>
<b>4 快速通道</b> .....	<b>12</b>

# 1 环境及投标准备

## 1.1 电脑环境

- ① 操作系统：完整版 64 位操作系统 win7 及以上系统（推荐使用 win10）；
- ② 浏览器：IE9 及以上，或在 IE9 及以上浏览器环境下的 360 浏览器兼容模式；
- ③ 安装软件：投标工具（见附件）
- ④ CA 驱动：E 签宝 v5.0.2（见附件）和 v3.1.0.20  
([https://file.zhaobide.com/userice/download\\_file.aspx?jrs=LB9owT8btNdW9E%2f%2bEg6vC2lbc3SFX%2bGluwzHMOu6ilclr17FjRg5yOYtyW%2bPSjPv](https://file.zhaobide.com/userice/download_file.aspx?jrs=LB9owT8btNdW9E%2f%2bEg6vC2lbc3SFX%2bGluwzHMOu6ilclr17FjRg5yOYtyW%2bPSjPv))

## 1.2 注册招必得

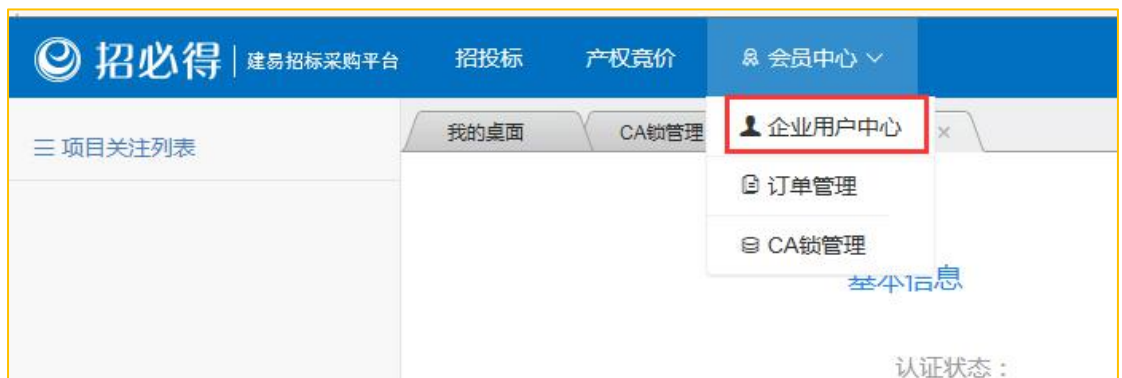
- 1) 投标人登录富阳区小额账号注册平台：<http://121.199.46.62:12080>
- 2) 进入管理后台后点击“招必得”，进入快捷注册页面（**在单点登录前请确保基本信息审核通过**）
- 3) 跳转到授权信息页，按要求填写招必得的用户名和密码（后续将用于登录），确认信息并完善信息（企业类型）提交。
- 4) 提交信息后，注册完成，之后你可以：
  - 从富阳区小额账号注册平台的“招必得”单点登录招必得
  - 招必得首页登录

## 1.3 绑定 CA 锁

- 1) 在招必得平台（<https://www.zhaobide.com/>），登录系统后，在“用户中心>CA 锁管理”，点击“新增”绑定 CA 锁（若当前电脑未安装 CA 驱动，先安装驱动，安装驱动报错联系天谷客服）



- 2) 在绑定 CA 锁过程中, 若提示统一社会信用代码不匹配, 看是否读取统一社会信用代码, 若无, 则表示当前信息未写入锁, 请联系天谷客服, 信息写入锁后重新绑定。
- 3) 若提示“用户未通过审核, 请审核后进行绑定!”, 则当前企业未通过富阳区小额账号注册平台快捷注册招必得, 直接注册, 基本信息未认证通过。请进“会员中心>企业用户中心”提交认证, 认证审核时间需要 1 个工作日时间, 需加速审核可联系招必得客服。



## 1.4 下载投标工具并安装

- 1) 在“招必得首页 > 工具下载”页面：  
<https://zhaobide.com/Web/DownloadPage>, 下载招必得投标工具并安装。

**说明：**投标工具安装过程需要时间比较长，请耐心等待。安装过程关闭杀毒软件。

- 2) 安装成功校验：插入已绑定的 CA 锁，打开投标工具，看是否报错。
  - 若提示 CA 锁无权限，请确定 CA 锁是否已在招必得平台绑定；
  - 若提示未购买工具锁服务，请前往招必得平台购买工具锁服务并关联 CA 锁，具体步骤参见章节 1.4

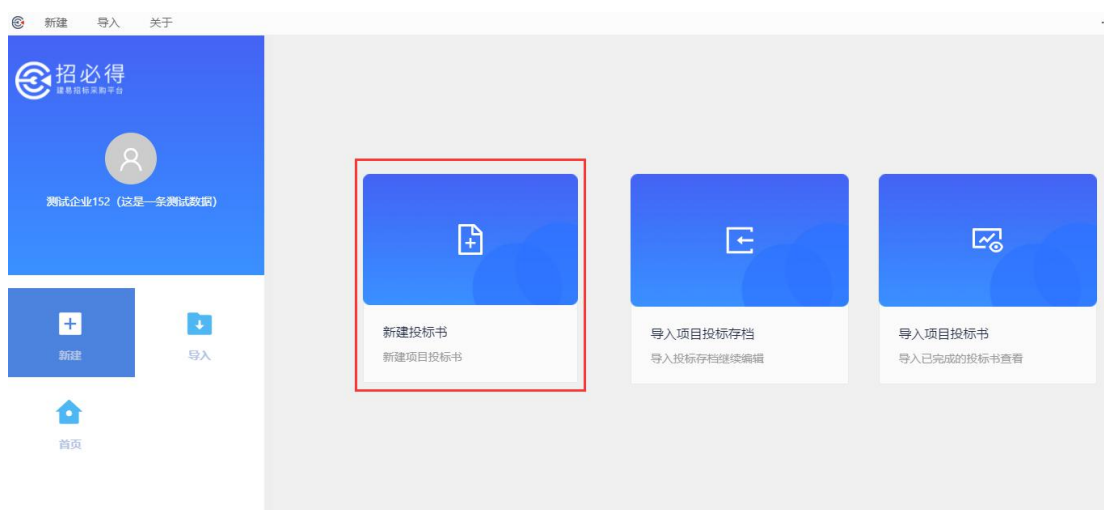
## 2 项目投标（电子标）

### 2.1 下载电子招标文件

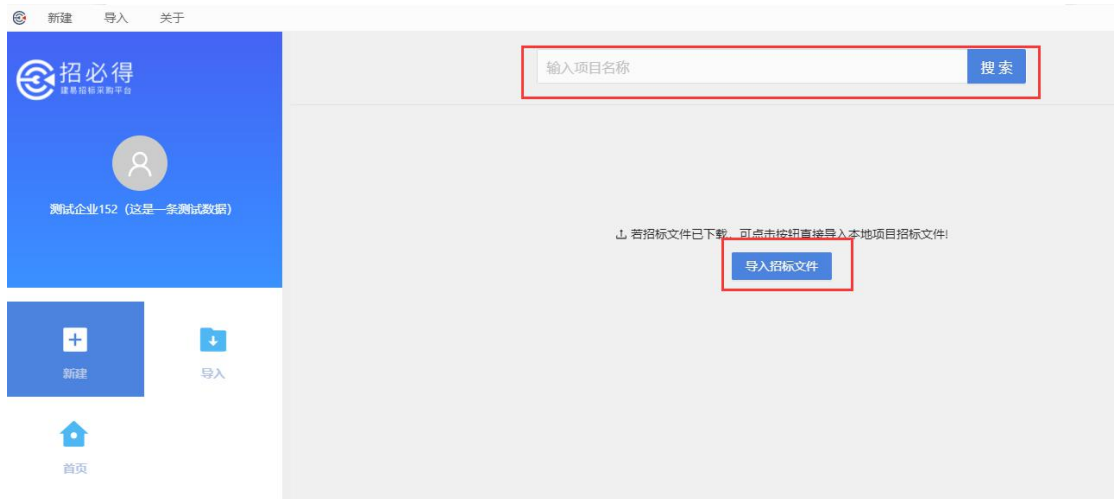
- 1) 在招必得平台选择项目，查看公告，在公告底部下载电子招标文件，存储到本地。
- 2) 点击招标公告，在底部下载电子招标文件。

### 2.2 制作电子投标文件

- 1) 插入在招必得上绑定的 CA 锁，打开投标工具，
- 2) 点击“新建投标书”



- 3) 输入项目关键字搜索项目选择，或导入加密招标书



4) 查看招标文件信息，填写投标信息。



注意：此处项目经理姓名和项目经理身份证号必须和招必得上选择的保持一致

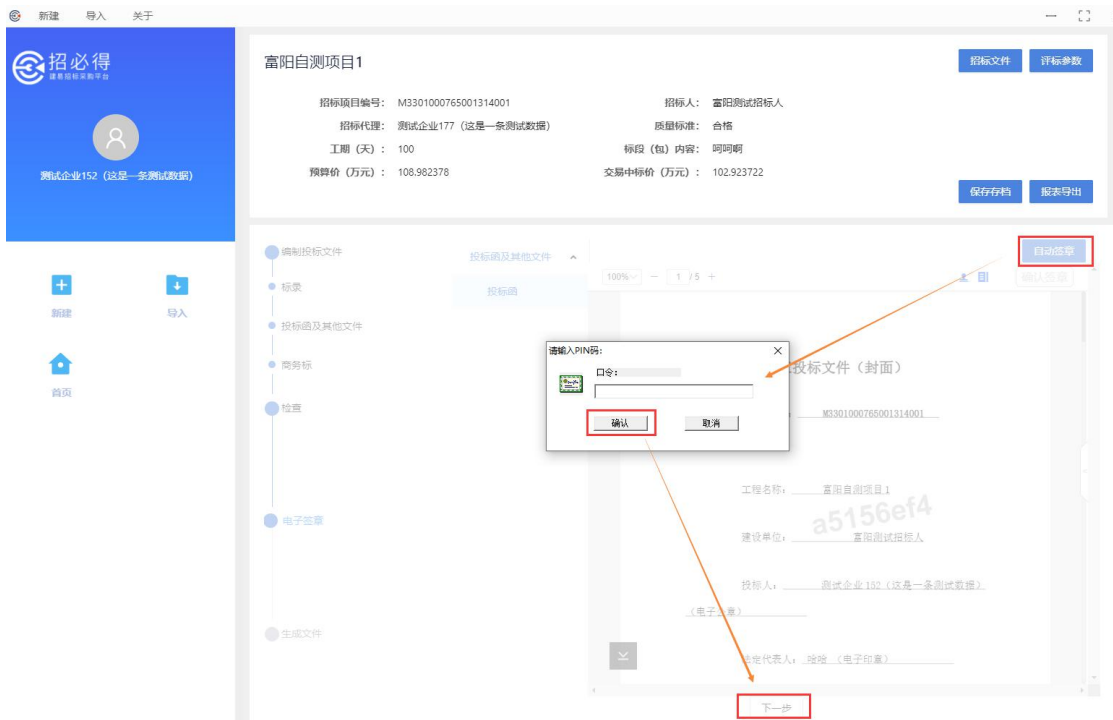
5) 确认投标函。查看投标函信息的正确性，如不正确返回上一步修改；确认无误后保存进入下一步



6) 商务标文件无需上传，直接进入下一步



7) 检查并电子签章，保存进入下一步。电子签章需输入 CA 锁 PIN 码。



8) 设置密码、文件默认保存路径生成文件。密码为下次需要导入文件重新编辑时使用，自行保管。生成文件后缀为“.加密投标书”



设置密码

\* 密码: ..... ✓

\* 重复密码: ..... ✓

\* 默认保存路径: 请选择默认保存路径 

名称: M3301000765001314001

生成文件后, 系统不会保存密码, 请自行保存!

取消 确定



## 2.3 上传电子投标文件


- 1) 登录到招必得, 选择项目, 检查是否插入 CA 锁, 若已插入, 点击“投标”。

本站特供 发布时间: 2018-10-24 10:15 项目提疑 关注

招标项目编号: [模糊]

招标项目名称: [模糊]

招标内容

 立即投标

### 投标管理

#### 项目信息

招标项目编号：  
投标截止时间： 2018/10/24 11:00:00

招标项目名称：

#### 报名要求

企业资质要求： 具备 施工总承包企业建筑工程(新) 三级  
从业人员资质要求： 具备 建筑工程 二级

立即投标

- 2) 填写联系人和联系人手机号，联系人手机号将用于发送当前项目的更正答疑公告、中标候选人公示短信通知。
- 3) 选择项目经理（需保证和投标工具中填写一致，不一致将废标）。
- 4) 上传电子投标文件。
- 5) 打印投标回执。

## 2.4 观看开标

- 1) 在开标前 30 分钟，可进入“网上开标”模块，插入 CA 锁，点击观看开标，查看开标进度和开标结果。

## 3 项目报名（非电子标）

(1) 登录后，在【我的桌面】——【招标采购】——【招标公告】中选择招标项目（说明：在招必得网站上即可查看项目公告）；

所属地区	项目编号	项目标的名称
浙江杭州市上城区	1521529955	最后一个自动化测试项目

(2) 打开招标公告后，点击右上角【立即报名】；

## 最后一个自动化测试项目（2）

本站特供 发布时间：2018-03-20 15:19

★关注

项目编号： 1521529955

项目名称： 最后一个自动化测试项目



立即报名

### 招标内容

### 招标公告

- 1、最后一个自动化测试项目项目即将实施。现决定对该项目进行公开招标，择优选定中标单位。
- 2、项目概况：

(3) 报名后如果满足资质要求，将直接跳转至下级菜单；如果不满足要求，请点击【继续】完善报名所需信息；



(4) 填写联系人和联系手机号（用户项目答疑、公示等公告发布推送）。项目报名成功，可直接【去下载】标书；

(5) 下载标书。

项目信息	
招标项目编号： 643754969467766888	招标项目名称： 自动化测试项目
报名开始时间： 2018/3/20 9:00:00	报名截止时间： 2018/3/25 9:00:00
报名资格要求： 具备 施工总承包 建筑工程施工总承包 二级 或者具备 设计专业类 二级	

文件名称
[20180131]赣州招投标交流.docx
[20180131]赣州招投标交流.docx

## 4 快速通道

在招必得富阳专区,正式上线后会增加杭州市富阳区小额账号注册平台的快速通道。