

# 岱山县 2018 年国民经济和社会发展 统计公报<sup>[1]</sup>

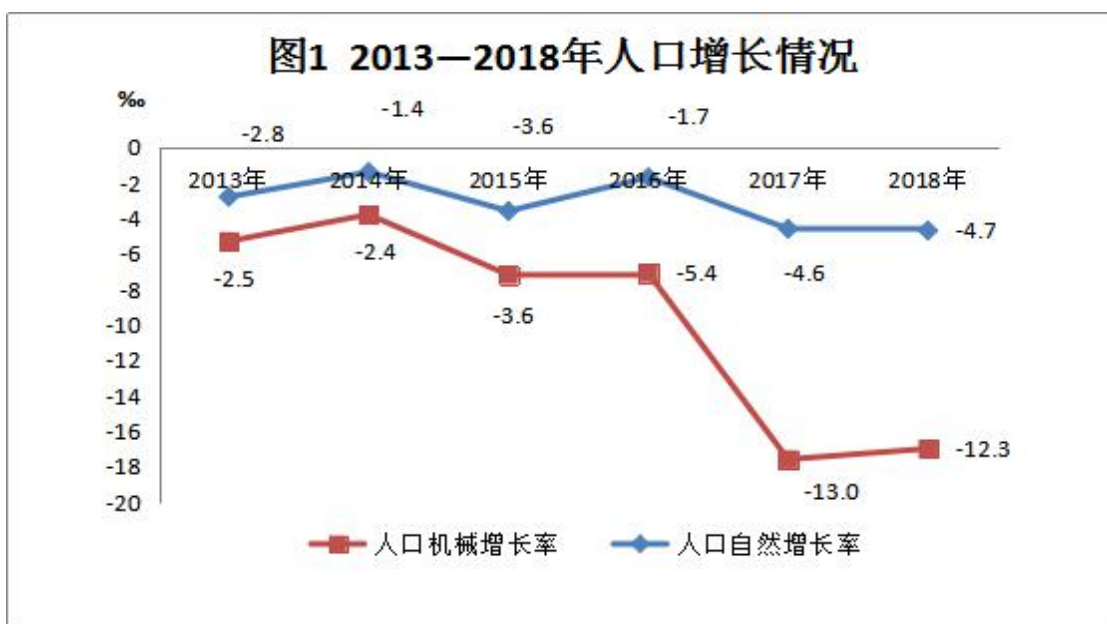
岱山县统计局

2019 年 3 月

2018 年，面对复杂多变的宏观经济形势，在县委县政府的坚强领导下，全县上下以习近平新时代中国特色社会主义思想为指导，牢牢把握稳中求进工作总基调，坚持打好“五大会战”、建设“四个岱山”，激情创业、担当作为、拼搏赶超，积极推进高质量发展，全县经济呈现“稳中有进、稳中有优、稳中提质”的发展态势，各项社会事业持续进步，人民生活不断提高，经济社会持续健康发展。

## 一、综 合

年末全县户籍人口 178845 人，比上年末减少 3085 人，其中男性人口 88257 人，女性人口 90588 人。全年户籍出生人口 775 人，死亡人口 1618 人，人口自然增长率为-4.7‰。迁入人口 588 人，迁出人口 2810 人，机械增长率为-12.3‰。年末全县常住人口 21.21 万人，城镇化率 65.3%，比上年末提高 0.08 个百分点。



初步核算，全年全县地区生产总值<sup>[2]</sup>215.5亿元，按可比价计算，比上年增长7.0%。其中，第一产业增加值43.2亿元，增长3.8%；第二产业增加值81.6亿元，增长7.2%；第三产业增加值90.7亿元，增长8.1%。三次产业结构比例为20.0：37.9：42.1。按平均户籍人口计算，人均地区生产总值119461元，约18053美元，比上年增长8.8%。

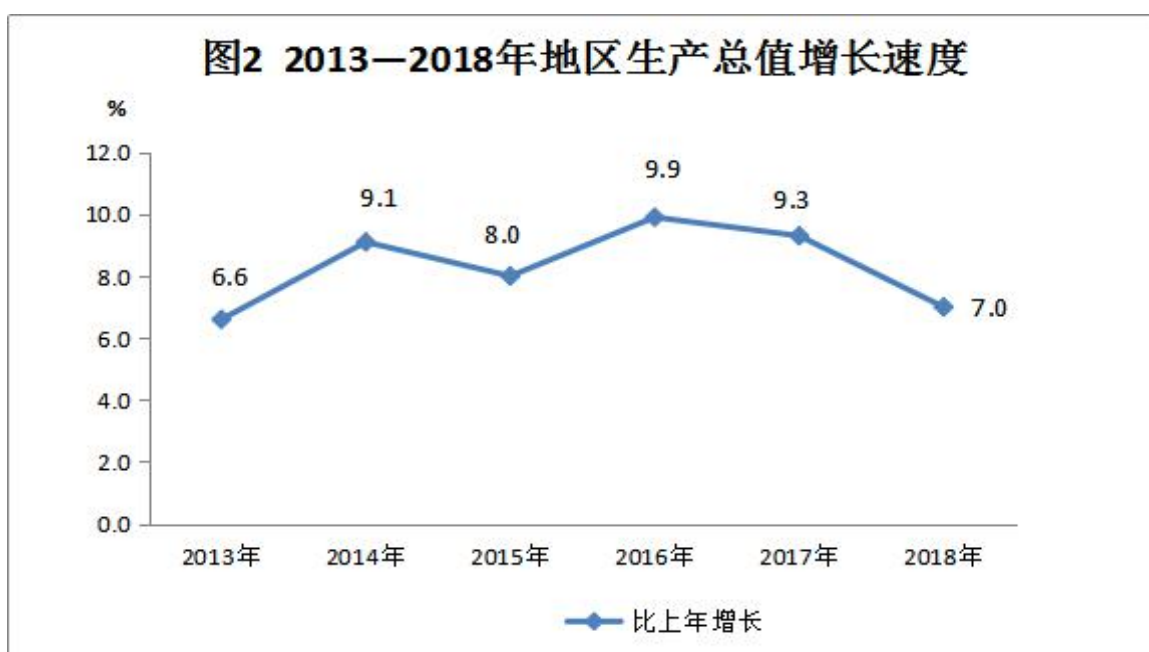
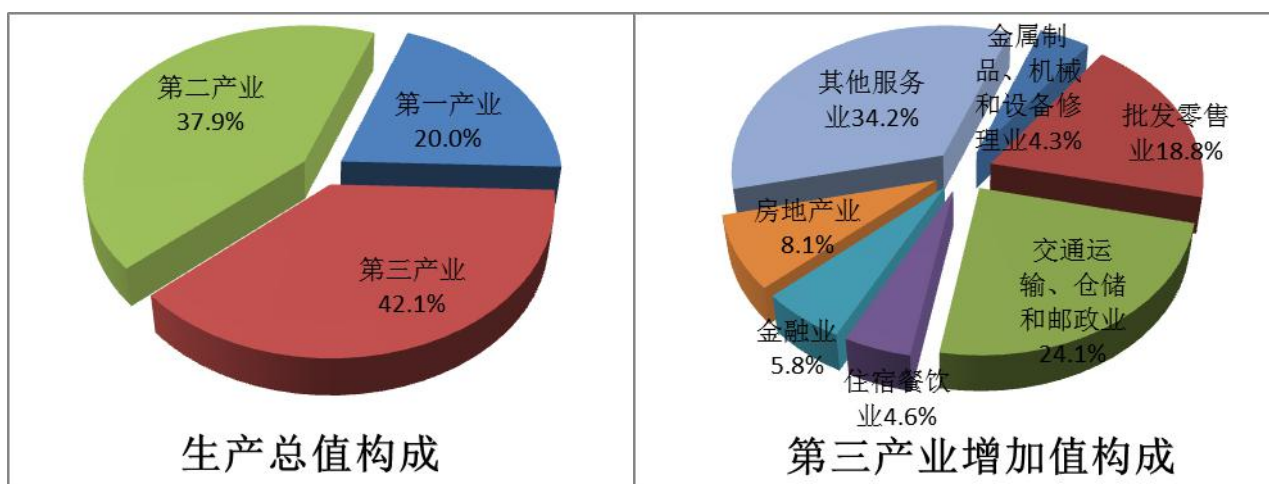


图 3 2018 年地区生产总值及第三产业增加值构成



全年居民消费价格比上年上涨 2.8%，其中食品类价格增长 3.2%。服务项目价格上涨 4.2%，消费品价格上涨 2.0%。商品零售价格上涨 2.2%。工业生产者出厂价格上涨 2.9%。

全年财政总收入 32.27 亿元，比上年增长 39.2%。一般公共预算收入 24.15 亿元，增长 55.6%，其中，营改增、企业所得税和个人所得税分别为 2.38 亿元、1.42 亿元和 0.54 亿元，分别增长 33.4%、39.7%和 6.5%。增值税为 2.79 亿元，下降 22.5%。一般公共预算支出 54.17 亿元，比上年增长 30.2%，其中，城乡社区事务支出增长 60.4%，社会保障与就业支出增长 50.9%，公共安全支出增长 8.6%，教育支出增长 8.3%，科学技术支出增长 6.2%。

全年新增城镇就业人数 3274 人，城镇失业人员再就业 1036 人，城镇登记失业率为 2.52%，比上年降低 0.1 个百分点。



## 二、渔 业

全年渔业总产值 85.81 亿元，按可比价计算，比上年增长 3.9%。水产品总产量 43.9 万吨，比上年增长 4.0%，其中国内捕捞 33.57 万吨，下降 5.5%。

表 1                      2018 年主要水产品产量

单位：吨

产品名称	绝对数	比上年 (±%)
一、水产品产量	438983	4.0
#小黄鱼	30072	9.8
带 鱼	50195	31.0
鲳 鱼	6737	-15.5
鲈 鱼	13576	-25.6
鳊 鱼	8184	11.5
海 鳗	6261	-10.7

虾 类	50444	10.7
蟹 类	94936	-20.7
头足类	3867	-12.1

年末有渔业专业合作社 35 家。加大减船转产力度，压减渔船 46 艘，改造科技示范船 10 艘。积极引导渔民转产转业，渔民双转技能培训 222 人。年末有无公害农产品产地和产品认证企业 7 家，水产健康养殖示范场 6 家。

全年实际水产养殖面积 1076 公顷，产量 9.89 万吨，分别比上年增长 7.3%和 53.1%，其中海水养殖面积 988 公顷，产量 9.28 万吨，分别增长 7.3%和 57.8%。

年末有机动渔船 1933 艘，比上年减少 12 艘，总吨位 35.26 万吨，总功率 51.75 万千瓦，分别比上年增长 0.7%和 0.9%。其中捕捞渔船 1611 艘，比上年减少 17 艘，总吨位 29.95 万吨，与上年持平，总功率 37.12 万千瓦，比上年下降 0.9%。

### 三、农 林 牧 业

全年农业总产值 1.72 亿元，按可比价计算，比上年增长 4.7%；林业总产值 0.08 亿元，下降 0.2%；牧业总产值 0.23 亿元，下降 4.1%。

全年农作物总播种面积 2881 公顷，比上年增长 6.2%。其中粮食作物播种面积 727 公顷，下降 0.4%，产量 0.34 万吨，下降 0.3%；水果播种面积 511 公顷，增长 8.0%，产量 1.05 万吨，下降 2.7%；蔬菜播种面积 1456 公顷，产量 2.16 万吨，分别下降 1.1%和 3.2%；茶叶播种面积

83 公顷，产量 37.1 吨，分别增长 2.5%和 2.7%。

全年造林面积 24 公顷，零星植树 3.4 万株，封山育林面积 133 公顷。森林覆盖率为 45%。

全年生猪饲养量 0.83 万头，比上年增长 12.6%。家禽饲养量 7.29 万只，比上年增长 16.2%。肉类产量 557 吨，比上年增长 26.3%，其中猪肉产量 379 吨，增长 13.5%。禽蛋产量 41.9 吨，比上年下降 50.1%。年末生猪存栏 0.31 万头，比上年末增长 0.9%。

年末有国家级无公害农产品 48 个、绿色食品 10 个。省级无公害农产品产地 24 个，面积 997 公顷。年末有生态循环示范主体 4 个，省级农业科技示范基地 8 个，市级以上农业龙头企业 8 家。

全年水利总投入 11.4 亿元，比上年增长 40.8%。农田有效灌溉面积 2499 公顷，与上年持平，其中节水灌溉面积 1423 公顷，比上年增长 3.9%。累计水土流失综合治理面积 12900 公顷。年末拥有农业机械总动力 3.57 万千瓦，比上年减少 1.9%。当年机耕面积 1451 公顷，比上年减少 2.0%。农村用电量 1.6 亿千瓦时，全年化肥施用量（折纯）1170 吨。

#### 四、工业和建筑业

全年全县规模以上工业增加值比上年增长 9.5%。规模以上工业中，高新技术产业增加值增长 5.7%，占规模以上工业的 42.6%；装备制造业增加值增长 7.1%，占规模以上工业的 69.7%；战略性新兴产业增加值增长 0.4%，占规模以上工业的 33.5%。

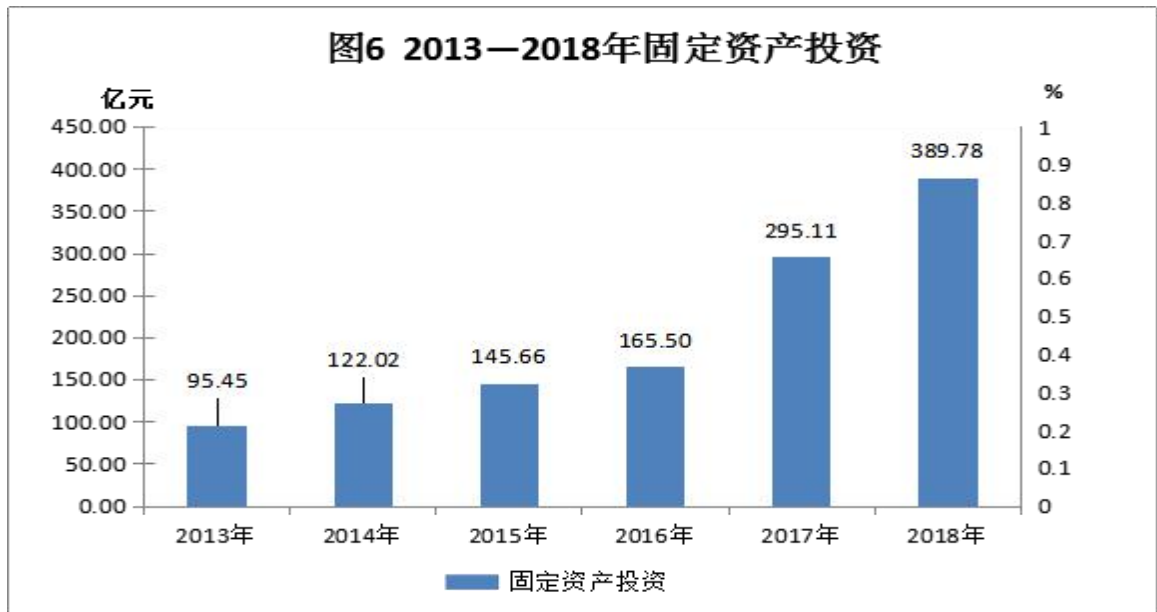


全年规模以上工业企业资产总计 1152.08 亿元，实现利税总额负 4.8 亿元，其中利润总额亏损 7.6 亿元。新产品产值 28.78 亿元，比上年增长 2.2 倍，新产品产值率为 22.8%，比上年提高 14.6 个百分点。

全年全县建筑业增加值 27.54 亿元，比上年增长 3.5%。年末全县具有资质的总承包和专业承包建筑业企业 22 家，实现总产值 42.85 亿元，增长 21.2%；实现利润 2572 万元，下降 14.2%；房屋建筑施工面积 156.71 万平方米，增长 25.0%；房屋竣工面积 26.47 万平方米，增长 98.9%。

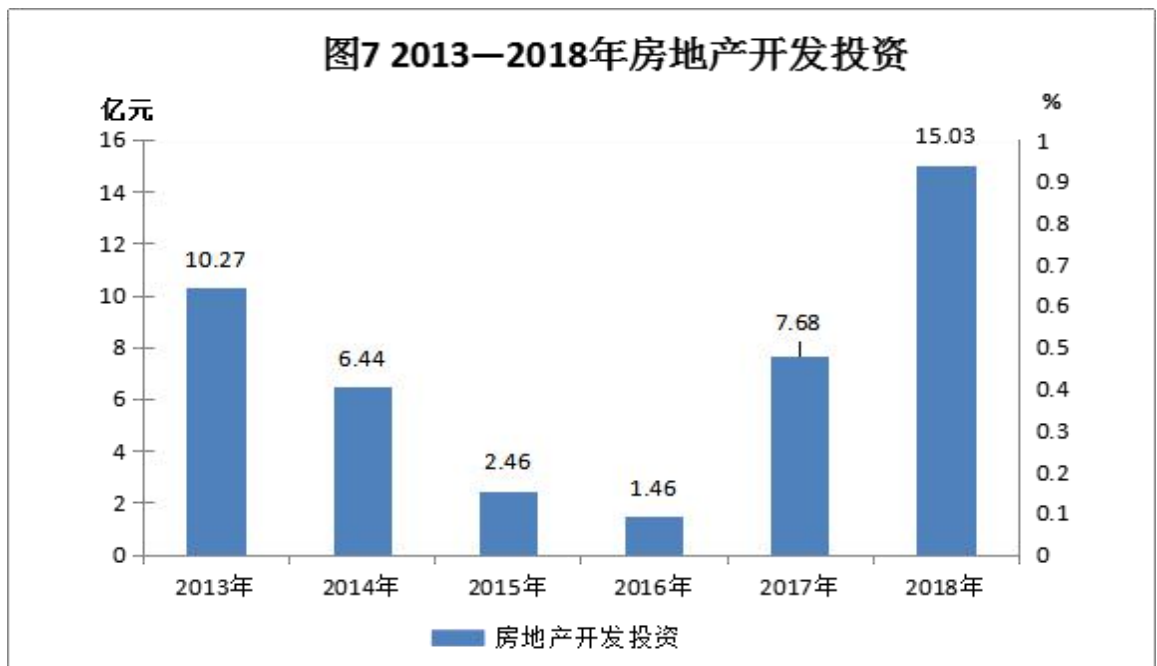
## 五、固定资产投资和房地产开发

全年全县固定资产投资 389.78 亿元，其中基础设施投资 86.09 亿元。民间投资 349.53 亿元，占固定资产投资的比重 89.7% 。



分产业看，第二产业投资 291.94 亿元，其中，工业技术改造投资 3.44 亿元。第三产业投资 97.83 亿元，其中，交通运输仓储邮政业投资 48.21 亿元，水利环境和公共设施管理业 30.72 亿元，文教卫体娱乐业 2.66 亿元。

全年房地产开发投资 15.03 亿元。全年商品房开发面积 79.3 万平方米，比上年增长 41.4%；商品房销售面积 28.2 万平方米，增长 42.3%；年末商品房待售面积 3.5 万平方米，下降 14.0%。



## 六、交通、港口和邮电业

全年全县交通运输、仓储和邮政业增加值 21.84 亿元，比上年增长 5.6%。

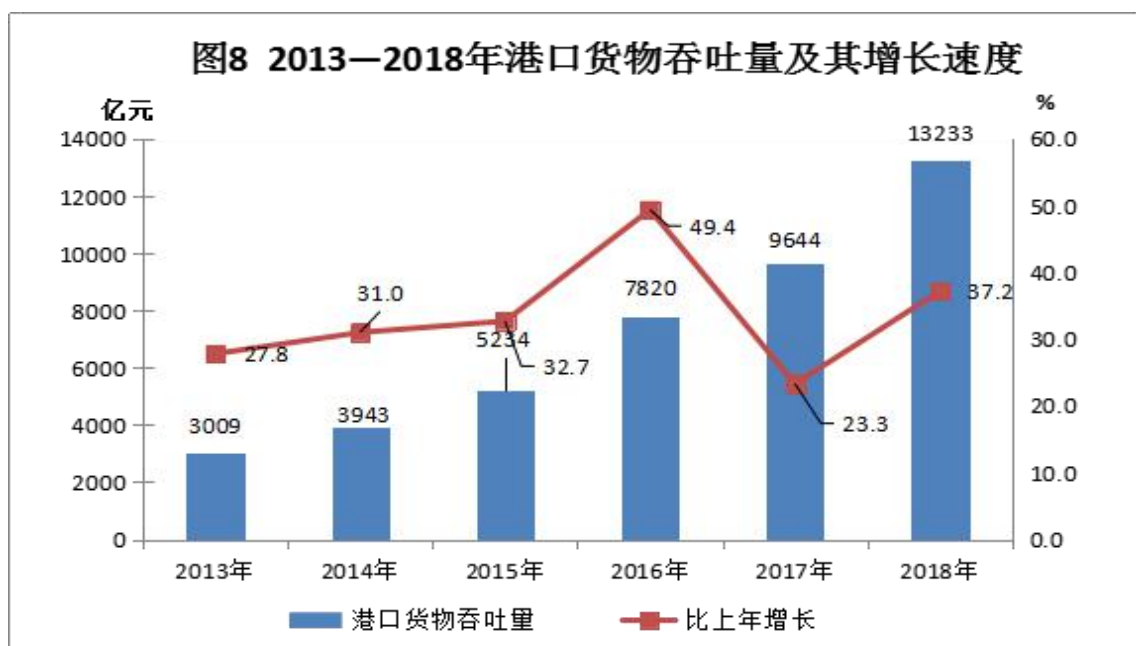
年末有集装箱运输企业 72 家，比上年末增加 7 家；车辆数 814 辆，总吨位 2.58 万吨，分别比上年下降 1.3%和 0.8%。年末全县民用汽车拥有量 19067 辆，比上年末增长 10.7%；其中私人汽车拥有量 16051 辆，比上年末增长 13.7%。

年末有海运企业 42 家，在册营运货运船舶 265 艘，比上年末减少 17 艘，运力 159.03 万载重吨，比上年末增长 47.7%。其中万吨级船舶 39 艘，比上年末增加 10 艘，运力 120.79 万载重吨，比上年末增长 83.4%。

表 2 2018 年交通客货运输量

指 标	单 位	绝对数	比上年（±%）
一、货物运输总量	万吨	5296	12.7
陆路	万吨	974	17.5
水路	万吨	4322	11.7
二、货物运输周转量	亿吨公里	589.05	12.2
陆路	亿吨公里	15.67	5.0
水路	亿吨公里	573.38	12.4
三、旅客运输总量	万人	1628	-9.1
陆路	万人	967	-17.2
水路	万人	661	6.2
四、旅客运输周转量	万人公里	28490	-2.0
陆路	万人公里	12323	-11.9
水路	万人公里	16167	7.2

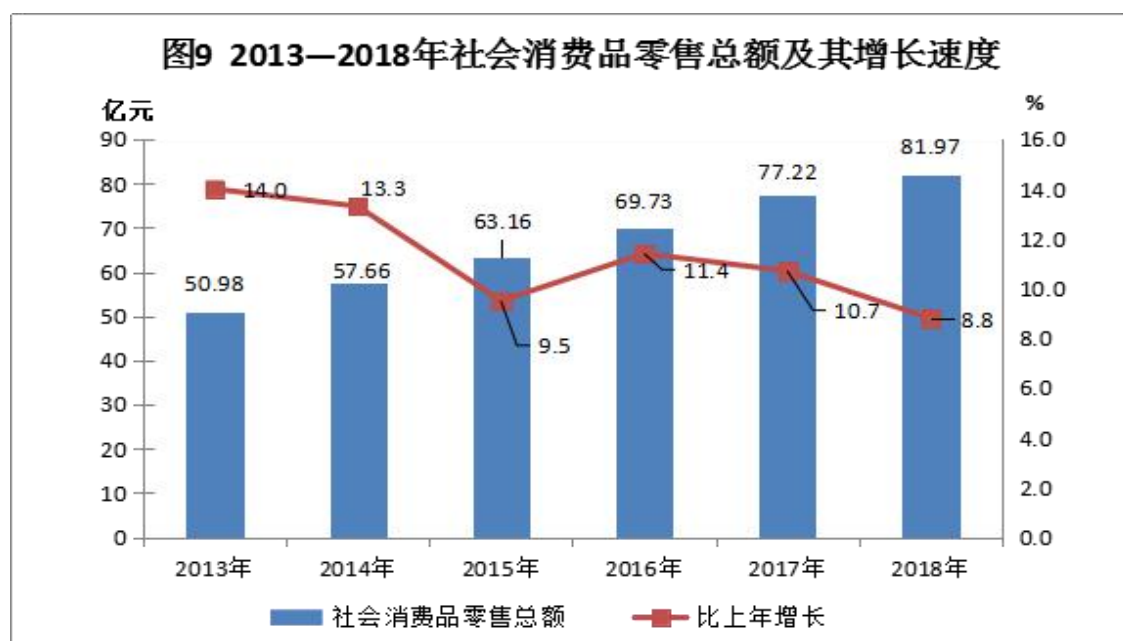
全年港口货物吞吐量 13233 万吨，比上年增长 37.2%。其中金属矿石吞吐量 4927.07 万吨，增长 62.9%；矿建材料 7752.36 万吨，增长 43.0%；石油 30.27 万吨，下降 53.3%。年末全县有生产性泊位 47 个，其中万吨以上深水泊位 11 个。



全年邮政电信业务收入 1.97 亿元，比上年 36.8%。其中邮政业务收入 0.26 亿元，增长 0.7%；电信业务收入 1.71 亿元，增长 44.7%。年末全县固定电话用户 2.88 万户，下降 17.9%；年末移动电话用户 26.47 万户，增长 10.7%；年末互联网宽带接入用户数 8.49 万户，增长 10.8%；完成代理速递业务量 1.35 万件，比上年增长 2.3%，其中国际及港澳台特快专递 0.02 万件，比上年下降 75%。

## 七、内外贸易和旅游业

全年全县社会消费品零售总额 81.97 亿元，比上年增长 8.8%。其中，城镇消费品零售额 48.28 亿元，增长 9.6%；农村消费品零售额 33.69 亿元，增长 7.6%。分行业看，批发业零售额 6.65 亿元，增长 12.0%；零售业零售额 66.45 亿元，增长 8.0%；住宿业零售额 2.20 亿元，增长 19.7%；餐饮业零售额 6.68 亿元，增长 10.2%。全年批发和零售业商品销售总额 185.14 亿元，比上年增长 16.7%，其中，限额以上批发和零售业商品销售额 17.60 亿元，增长 37.2%。全年住宿和餐饮业营业额 12.80 亿元，增长 13.3%，其中，限额以上住宿和餐饮业营业额 1.79 亿元，增长 17.5%。



年末全县有商品交易市场 19 个。全年商品交易市场成交额 10.29 亿元，比上年增长 11.1%，其中水产品类市场成交额 1.82 亿元，比上年增长 56.9%。全年成交额超亿元的市场 2 个，实现成交额 6.8 亿元。

全年全县外贸进出口总额 71.55 亿元，比上年下降 25.9%。出口额 50.60 亿元，下降 35.7%。其中，船舶 41.04 亿元，下降 41.8%；水产品 2.91 亿元，增长 18.5%；汽配、微电机 5.99 亿元，增长 20.7%；玩具 0.36 亿元，增长 2.7%。进口额 20.96 亿元，增长 17.3%。年末有自营进出口权的企业 166 家，其中自营进出口额超 200 万美元的企业 13 家。

全年引进市外招商项目 43 个，实际引进市外资金 248.08 亿元，浙商回归省外到位资金 34.4 亿元，实际利用外资 9532 万美元。

年末有旅行社 17 家。年末有星级宾馆 4 家，客房数 407 间，床位数 732 张。有 3A 级景区 4 个。全年接待国内外游客 648 万人次，实现旅游总收入 92.5 亿元，均比上年增长 17.4%。

## 八、金融和保险业

年末金融机构各项存款余额 244.25 亿元，比年初新增 21.21 亿元。其中，非金融企业存款余额 28.88 亿元，增加 0.19 亿元；住户存款余额 119.57 亿元，增加 9.32 亿元。各项贷款余额 122.13 亿元，比年初增加 21.26 亿元。其中，短期贷款余额 37.83 亿元，减少 9.30 亿元；中长期贷款余额 82.57 亿元，增加 30.32 亿元。金融机构融资总量余额 352.22 亿元，比年初新增 49.08 亿元，其中县内银行融资总量余额 122.91 亿元，比年初增加 21.29 亿元。

全年保险机构实现保费收入 3.49 亿元，比上年增长 6.1%。其中财产险保费收入 1.13 亿元，下降 0.5%；人身险保费收入 2.36 亿元，增长

9.7%。全年赔款支出 10528 万元，比上年增长 2.8%；给付支出 3307 万元，增长 9.1%。

## 九、科技、教育、文化、卫生和体育

全年组织实施省级新产品科技项目 21 项、市级科技计划和科技合作项目 2 项，市级科技特派员专项项目 3 项。年末全县高新技术企业 23 家、省级科技型企业 30 家、省级高新技术研发中心 9 家、省级农业科技型企业研发中心 7 家，省级企业研究院 2 家。全县新培育科技型中小企业 30 家，累计科技型中小企业 124 家。发放创新券 324 万。全年共申请专利 371 件，授权专利 233 件。

年末全县有浙江名牌 2 个，其中工业名牌 1 个，农业名牌 1 个。各类注册商标 760 件，地理标志（包括证明、集体）商标 2 件。浙江制造团体标准 2 个。

年末有小学 12 所，小学在校生 6408 人；初中 3 所，初中在校生 2682 人，初中升高中段比例 99.9%；高中 3 所，高中在校生 1638 人，毕业生 572 人；职业技校在校生 573 人，毕业生 139 人；幼儿园 21 所，在园幼儿 3215 人。全县高中段学校高考考生 594 人，录取人数 578 人。全县有 63 人报名参加 163 课次自学考试，合格率 49.8%。全县义务教育标准化学校通过率 100%。年末各学校配置计算机 3786 台，图书藏量 62.42 万册。有 2822 人外来民工子女在我县就读，其中公办学校 2822 人，流动儿童少年入学率达 100%。

年末有群众文化馆 1 个，文化站 7 个。全年组织举办展览 41 次，文艺活动 253 次，举办各类训练班 242 次，培训 8120 人次。有公共图书馆 1 个，图书藏量 31.3 万册，比上年增长 6.1%。全年共接待读者 34.98 万人次，外借各种书刊 25.84 万册次，图书总周转 0.83 次。有县级广播电视台 1 个，乡镇广播电视站 1 个，全年制作广播时间 580 小时，制作电视节目时间 650 小时。全县有线电视用户数 6.3 万户。广播、电视人口综合覆盖率均为 98%。

年末有医疗卫生机构 115 个，其中，医院 3 家，乡镇卫生院（社区卫生服务中心）7 个，诊所医务室 53 家，村卫生室 14 家，社区卫生服务站 33 个。医疗机构开放床位 576 张。卫生技术人员 1277 人，其中，执业（助理）医师 510 人，注册护士 459 人。全年总诊疗 190.45 万人次，其中接待医疗门急诊 188.96 万人次。全年累计报告传染病 1505 例。全年孕产妇 801 人，保健覆盖率 100%，孕产妇早孕建卡率 92.86%，孕产妇死亡率为零。0-7 岁儿童的保健覆盖率 99.64%。免费婚检率 92.16%。完成城乡居民健康体检 3.05 万人。计划生育率 99.06%，综合节育率 78.91%。

年末有文化礼堂 41 家，新建 4 家。全县共有体育场地 567 个，总场地面积达 129.9 万平方米。积极打造基层“15 分钟健身圈”，新建省小康体育村 24 个。年末共创建省级社区多功能公共运动场 4 个，市级小城镇文体健身广场 2 个。全年共举办群众体育活动 34 次，参加人数 12.04 万人次，成功举办了 2018 年 UCC 杯第四届环蓬莱仙岛自行车挑战赛、2018 年岱山海岬半程马拉松暨健康中国马拉松系列赛、2018 中国·岱山岛国际风筝节、国际运动风筝邀请赛暨全国风筝锦标赛等大型体育赛

事活动。全年共销售体育彩票 7950 万元，比上年增长 46.2%；其中飞鱼体育彩票销量 5526 万元，增长 39.5%。

## 十、人民生活和社会保障

全年全体居民人均可支配收入 44459 元，比上年增长 8.9%。全年城镇常住居民人均可支配收入 50192 元，比上年增长 7.8%；城镇常住居民人均生活消费支出 27053 元，增长 4.7%，恩格尔系数为 32.7%，比上年下降 0.6 个百分点。全年渔农村常住居民人均可支配收入 33860 元，比上年增长 9.8%；渔农村常住居民人均生活消费支出 23818 元，比上年增长 7.0%，恩格尔系数为 34.6%，比上年下降 0.4 个百分点。城镇、渔农村居民收入比为 1.48:1。年末城镇居民人均住房建筑面积 45.4 平方米，渔农村居民人均住房建筑面积 53.11 平方米。

年末全县参加职工基本养老保险单位 1856 家，参保人数 89904 人，分别比上年增长 13.8%和 6.7%；参加城镇职工基本医疗保险单位 1985 家，参保人数 55290 人，分别比上年增长 10.9%和 3.9%；参加失业保险的单位 1857 家，参保人数 26924 人，分别比上年增长 11.2%和 1.5%；工伤保险参保人数为 53874 人，比上年增长 9.4%，参加生育保险的人数为 27215 人，增长 0.5%；参加城乡居民养老保险人数 48101 人，下降 6.7%；参加被征地农民基本养老保险 28184 人，增长 8.6%；参加城乡居民医疗保险人数 11.47 万人，参保率为 98.1%。

年末全县有敬老院 7 所，社会福利院 3 所，床位 2295 张；有各类

社会福利企业 12 家，残疾职工就业人数 410 人。

年末有 2142 人纳入政府最低生活保障，其中城镇居民最低生活保障家庭户 175 户、208 人；渔农村居民最低生活保障家庭户 1581 户、1934 人；农村“五保”供养人数 128 人。城乡低保对象最低生活补助标准由上年的每月每人 664 元提高到 720 元。全年共发放纯低保金 2074 万元。城镇“三无”对象集中供养率 72.73%，渔农村“五保”老人集中供养率 92.18%。全年为困难群体医疗救助 96782 人次，救助金 939.9 万元，分别比上年增长 0.4%和 3.7%。

## 十一、市政建设和新渔农村建设

年末建成区面积 9.02 平方公里，实有城市道路面积 165.92 万平方米，排水管道长度 133.85 公里，全年供水总量 517 万吨，天然气供气总量 136 万立方米。城市生活垃圾无害化处理率 100%。深化“五水共治”，建成 5 条品质河道，完成 4 家污水处理厂一级 A 提标改造，创建县域污水零直排区。河道综合治理 8.16 公里，河湖库塘清淤 13.66 万立方米，城市污水处理率达到 87.1%。顺利通过省级文明县城复评。

全年投入“森林岱山”建设资金 2000 万元，完成绿化面积 359 公顷，其中彩色健康森林 335 公顷，平原绿化扩面 24 公顷。年末有建成区园林绿地面积 297.56 公顷，其中，公园绿地面积 127.02 公顷；建成区绿化覆盖率 39.9%，绿地率 35.64%，人均公园绿地面积 20.16 平方米。荣获省级生态文明建设示范县称号。

完成 47 个村农村土地承包经营权确权登记工作。实施整洁村庄行动，建成 3 条美丽示范线、1 个省级精品美丽乡村和 2 个市级精品美丽乡村。投入村庄整治建设资金 2800 万元，5 个渔农村完成生活污水提标改造，受益农户 1050 户。农村垃圾减量化资源化处理试点村 17 个，实现生活垃圾集中收集有效处理建制村比例达到 71.6%，74 个村开展垃圾减量化资源化无害化处理。全县渔农村卫生厕所普及率 99.30%，渔农村累计粪便无害化处理率 96.68%。

强势推进城中村改造，完成城中村改造 7 个，其中 4 个村拆迁改造，改造 1600 户，建筑面积 16.5 万平方米；3 个村综合整治，改造 811 户，改造面积 8.32 万平方米。“三改一拆”行动全年累计拆除违法建筑 25.1 万平方米，完成“三改”38.1 万平方米。全年新开工保障性安居工程住房 4087 套，竣工保障性安居工程住房 4087 套。新增公共租赁住房保障家庭 257 户。改造完成渔农村困难群众危旧房 28 户，0.16 万平方米。新建改造城市道路 0.2 公里，新增公共停车位 75 个、新增公共自行车租赁站点 3 个。

## 十二、节能降耗、环境和安全生产

全年单位 GDP 能耗比上年下降 3.1%，规模以上单位工业增加值能耗比上年下降 17.7%。全社会用电量 9.07 亿千瓦时，比上年增长 0.9%。其中，工业用电 4.31 亿千瓦时，下降 17.5%；城乡居民生活用电 1.47 亿千瓦时，增长 3.2%。

全年环境空气质量优良率为 96.0%。县级以上集中式饮用水源水质达标率 100%，水环境功能区水质达标率 100%。区域环境噪声平均等效声级 53.7 分贝，环境噪声达标区总面积 6.86 平方公里，烟尘控制区总面积 8.01 平方公里。

全年全县共发生各类生产安全事故 10 起，死亡（失踪）10 人，亿元 GDP 生产安全事故死亡率 5.1%。全年共发生交通事故 1 起，死亡人数 1 人；发生火灾事故 0 起。

根据 2018 年度建设“平安浙江”群众安全感满意率调查结果显示，岱山县群众安全感满意率为 97.32%，知晓率 84.55%，参与率 57.25%。

注：

（1）本公报所列数据为年度初步统计数据，部分数据因四舍五入的原因，存在着与分项合计不等的情况。

（2）本公报中所列的地区生产总值、各产业、各行业增加值绝对数按当年价格计算，增长速度按可比价格计算。

（3）规模以上工业是指年主营业务收入 2000 万元及以上的工业企业。限额以上批发零售贸易业是指年主营业务收入 2000 万元及以上的批发企业和年主营业务收入 500 万元及以上的零售企业。限额以上住宿餐饮业是指年主营业务收入 200 万元及以上的住宿业和餐饮业企业。固定资产投资是指计划总投资 500 万元及以上的固定资产投资项目和房地产开发项目的投资。

（4）恩格尔系数是指食品消费支出占生活消费支出的比重。

资料来源：本公报中财政数据来自县财政局；城镇新增就业、登记失业率、社会保障等数据来自县人力资源和社会保障局；渔业、无公害水产品等数据来自县海洋与渔业局；无公害农产品、绿化面积、灌溉面积、渔农村建设等数据来自县农业农村局；民用汽车拥有量、私人汽车拥有量数据来自县车管所；海运企业、船舶、运力、港口货物吞吐量、生产性泊位、水运、陆运等数据来自县交通运输局；商品交易市场、注册商标、浙江名牌、舟山名牌等数据来自县市场监督管理局；外贸进出口、科技项目、专利数、高新技术企业、省级创新型试点、示范企业、省级科技型企业、省级农业科技企业、省级高新技术研发中心、省级农业科技企业研发中心等数据来自县经济和信息化局（科技局）；招商引资数据来自县招商局；金融数据来自人民银行岱山县支行；教育数据来自县教育局；旅游数据、群众文化馆、公共图书馆、电视、广播、体育等数据来自县文化和广电旅游体育局；医疗卫生、渔农村卫生厕所覆盖、自来水普及率、计划生育等数据来自县卫生健康局；家庭总户数、户籍人口等数据来自县公安局；社会服务、“三无”、“五保”和低保等数据来自县民政局；经济适用房、廉租房等数据来自县住房和城乡建设局；城市建设、建成区绿地率、城市污水处理等数据来自城市管理局；用电量数据来自国网浙江省电力公司岱山县供电公司；空气质量、水质达标率、噪声等数据来自市生态环境局岱山分局；安全生产数据来自县应急管理局；邮电业务总量、电话用户、宽带用户等通信数据来自市、县邮政局和市电信公司、移动公司、联通公司等；保险数据来自市保险协会；居民消费价格等数据来自国家统计局舟山调查队；其他数据均来自县统计局。