

2019年江干区国民经济和社会发展 统计公报

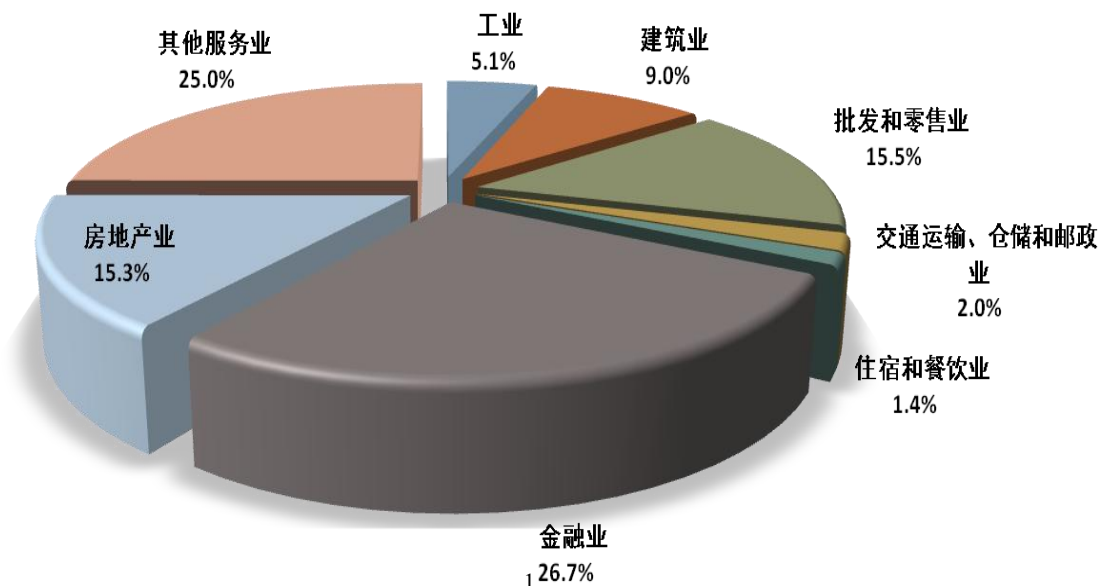
2019年，江干区坚持以习近平新时代中国特色社会主义思想为指引，不忘初心、牢记使命，坚持稳中求进工作总基调，认真落实省、市各项决策部署，围绕高水平全面建设国内一流现代化中心区总目标，聚焦聚力高质量发展，加快打造世界名城首善之区、长三角高质量一体化发展先行区，经济社会实现持续健康发展。

一、综合

（一）经济总量

初步核算，2019年实现地区生产总值^[2]（GDP）949.4亿元，按可比价格计算，比上年增长5.1%，其中：第二产业增加值134.1亿元，增长0.1%，第三产业增加值815.2亿元，增长6.0%。三次产业增加值结构为0:14.1:85.9。按常住人口计算，人均地区生产总值120098元，按可比价计算，增长3.1%。根据第四次全国经济普查结果和我国GDP核算制度规定，2018年全区生产总值（GDP）^[2]修订为900.1亿元，三次产业增加值结构修订为0:14.5:85.5。

2019年江干区地区生产总值分行业占比情况

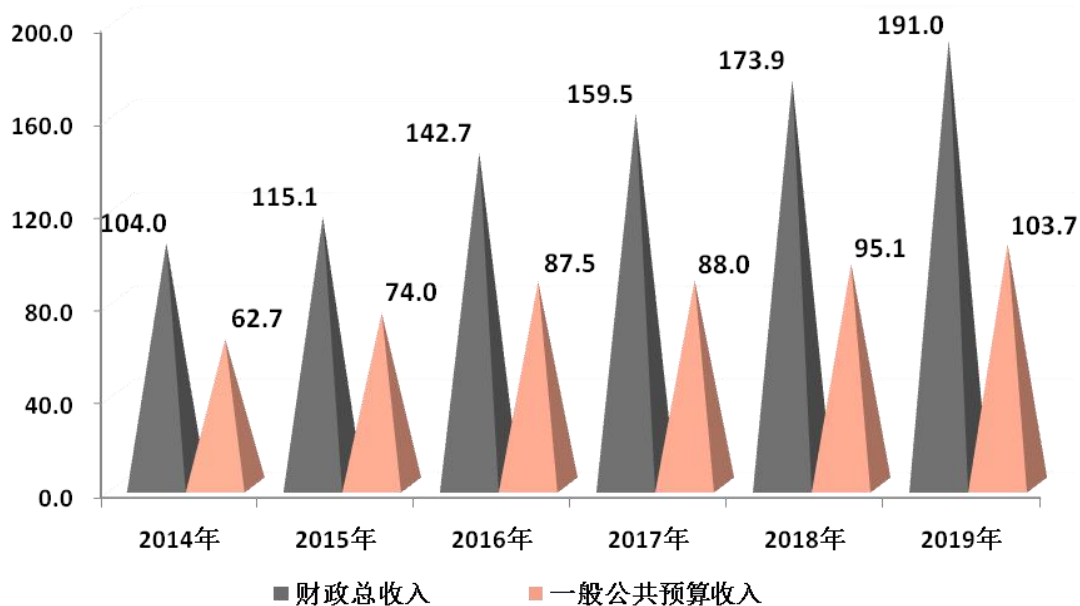


（二）财政收支

2019年完成财政总收入191.0亿元，增长9.8%，一般公共预算收入103.7亿元，增长9.0%。财政总支出76.3亿元，增长11.6%，剔除省市补助支出9.8亿元后净支出为66.5亿元，增长12.3%。

2014—2019年财政收入情况

（计量单位：亿元）



（三）劳动就业

全年城镇登记失业率1.8%，新增城镇就业岗位33594个，实现失业人员再就业6012人，帮扶就业困难人员就业4195人，被征地农转非人员再就业3443人。在就业年龄段内有就业能力(就业愿望)的残疾人就业率98.9%。

二、人口、人民生活、社会保障

（一）人口

根据人口抽样调查推算，2019年末，全区常住人口80.1万人。

公安部门登记户籍人口 49.6 万人，比上年末增加 2.6 万人，其中男性 24.4 万人，女性 25.2 万人。按户籍人口分的男女性别比为 96.6:100（男/女）。全年出生 6344 人，按户籍人口计算的出生率 13.12‰，死亡率 3.40‰，人口自然增长率 9.72‰。

户籍人口按街道分布情况

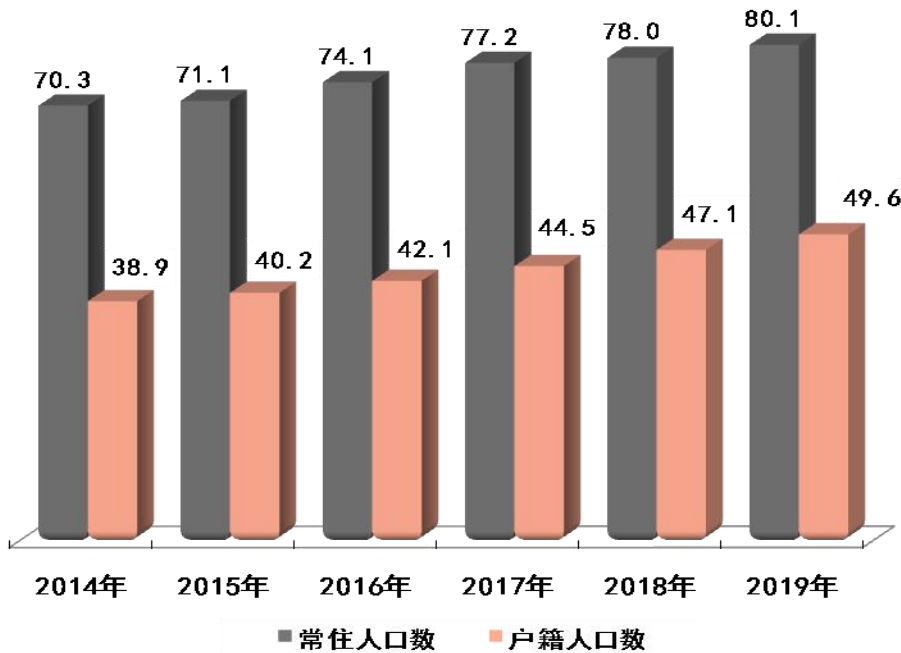
街道	社区、村个数(个)	人口数(人)
凯旋街道	15	44993
采荷街道	15	78410
四季青街道	12	47618
闸弄口街道	15	62592
笕桥街道	20	60650
彭埠街道	21	65552
丁兰街道	26	70620
九堡街道	23	65926
合 计	147	496361

户籍人口按年龄段分布情况

年龄段	人数(人)	占总量比重(%)
18 岁以下	103611	20.9
18-34 岁	98323	19.8
35-59 岁	186005	37.5
60 岁以上	108422	21.8
合 计	496361	100.0

2014—2019 年全区人口变动情况

(计量单位：万人)



(二) 人民生活

2019年市区居民人均可支配收入为68392元，增长8.6%。农民人均纯收入为44456元，增长9.9%。

(三) 社会保障、社会福利

2019年末，全区参加基本养老保险人数达38.6万人，比上年末净增2.7万人。当年纳入社会化管理服务的企业退休人员11.6万人。发放失业保险待遇5876.6万元，涉及3.4万人次。

截止2019年，全区拥有居家养老服务照料中心131家，其中当年新增2家，新增养老床位321张，每百人拥有养老床位数4.5张。拥有区级残疾人康复机构12个，残疾人护理补贴率100%。完善“坡度式”精准救助体系，当年发放各类社会救助金5006.7万元。

三、城市建设、环境保护和安全生产

(一) 征地拆迁

2019年，征迁住户94户、企业37家、面积34.3万平方米。完成17个市重点清零项目，东站服装市场等剩余4家市场关停，好四季箱包服饰城等3家市场签约，五堡、范家实现整村清零。全年拆除各类违建89万平方米，创建市级“无违建街道”3个。收储区本级经营性土地9宗、534亩，出让10宗、581亩。

(二) 基础设施

2019年，保障亚运综合基础设施建设，完成地铁3号线、机场快线等6条线路63项征迁借地任务，保障沿江大道、艮山东路、德胜路地下综合管廊全面完工，艮山路提升、沪杭高速抬升和运河二通道建设顺利推进。打通九华路、新塘路等断头路5条、3.2公里，完成王家井路、凤起东路堵点治理。建成皋亭公共停车场等项目6个、泊位1363个。杨公家苑等地下空间实现竣工面积60万平方米。

(三) 安居工程

开工常青夕照、景芳等项目9个、117.6万平方米，竣工新塘、黎明等项目4个、31.8万平方米。全年共实现回迁安置2286户、4835套。普福、三卫等6个小区、5111套完成权证初始登记。保障民生服务设施建设，建成社区服务综合体10个、邻里坊431个，新增社区服务配套用房2.5万平方米。既有多层住宅加装电梯65台。

(四) 环境整治

2019年，深入实施“五水共治”，改建排水管网29.9公里，创建“污水零直排”街道3个，66个生活小区、377个公建单位完成

雨污分流改造，全区 75%河道水质达到 IV 类及以上。健全大气污染三级预警联动机制，整治废气排放企业 12 家。新增绿地 46 万平方米。建成“城市大脑”特色场景生活垃圾智慧管理系统，817 个垃圾清运点实现数据同步采集、实时更新，提升改造垃圾投放设施 200 处。

（五）安全生产

全区发生统计上报各类生产安全事故（包含火灾事故）123 起，同比减少 10 起，下降 7.5%；死亡 4 人，同比减少 2 人，下降 33.3%。推进道路交通安全综合治理，提升高层建筑消防设施项目 19 个，完成 96 个小区消防安全治理。推进隐患曝光和挂牌督办，整改各类隐患 2.5 万处。

（六）平安创建

2019 年，全区共调处矛盾纠纷 9206 起，调处成功率 99%；办理法律援助案件 2234 件，服务群众 1.5 万人次。推进扫黑除恶专项斗争，摧毁 3 人 3 案以上涉黑涉恶团伙 38 个。实施智安小区建设三年行动，建成智安小区 40 个。持续推进“信访积案攻坚年”活动，化解信访积案 53 件。

四、行业发展

（一）工业

全年实现工业增加值^[2]48.8 亿元，按可比价格计算，下降 6.9%。其中，规模以上工业实现增加值 39.7 亿元，下降 8.1%；新产品产值率为 33.2%；实现利润总额 15.9 亿元，增长 5.1%；实现利税总额 20.2

亿元，增长 0.7%。

（二）建筑业

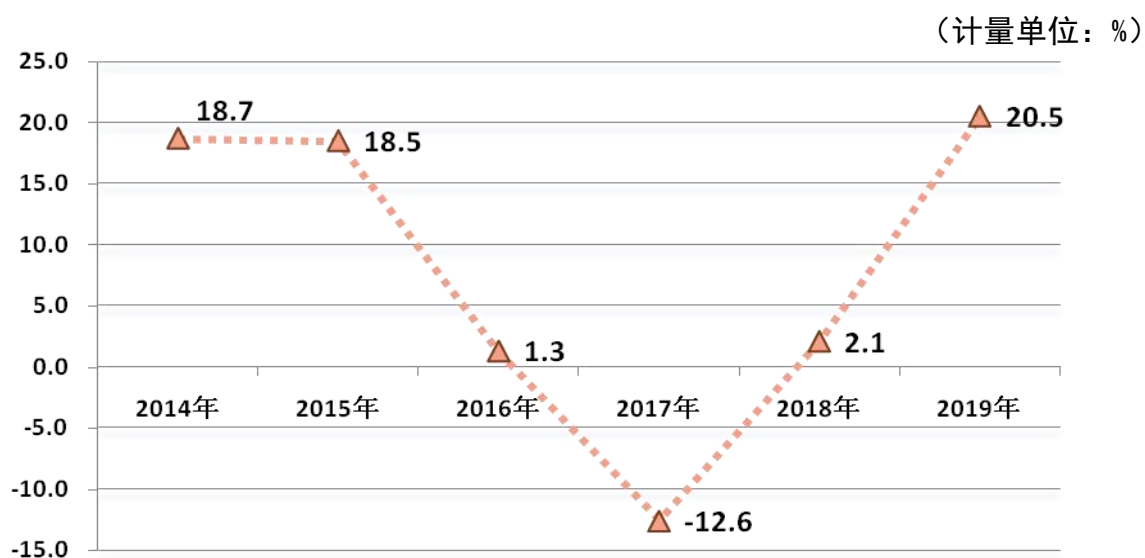
全区实现建筑业增加值^[2]85.5 亿元，占 GDP 总量的 9.0%。

（三）固定资产投资、房地产业

全区实现固定资产投资增长 20.5%，其中房地产投资增长 23.9%，项目投资增长 7.0%。项目投资中：交通投资增长 53.4%，民间投资增长 33.9%，高新技术产业投资增长 31.0%，生态环境和公共设施投资增长 2.9%，工业投资下降 8.2%。

全年实现房地产业增加值^[2]145.2 亿元，按可比价格计算增长 0.1%。房地产企业实现房屋施工面积 1345.7 万平方米，下降 4.6%；完成竣工面积 375.0 万平方米，下降 7.7%；实现商品房销售面积 128.4 万平方米，下降 1.4%；实现商品房销售额 482.8 亿元，增长 10.5%。

2014—2019 年固定资产投资总额增速



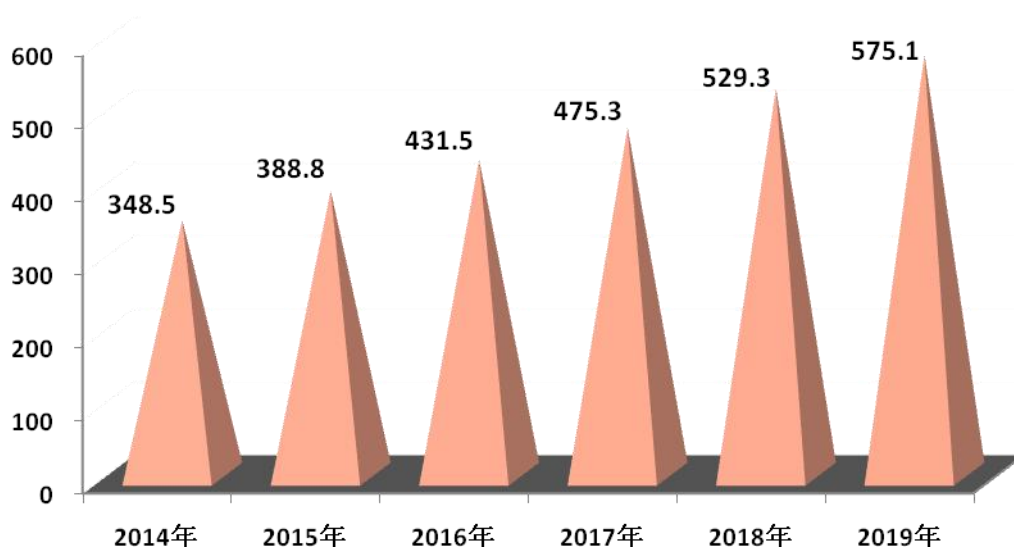
（四）国内贸易

全年实现社会消费品零售总额^[2]575.1 亿元，增长 8.7%。在限额以上企业法人零售额中，汽车类实现零售额 110.0 亿元，增长 2.8%；超市百货类实现零售额 94.7 亿元，增长 1.3%；石油制品类实现零售额 73.9 亿元，增长 22.3%；家电类实现零售额 26.8 亿元，增长 8.8%；通讯器材类实现零售额 15.5 亿元，增长 26.6%。

全年批发零售、住宿餐饮业共实现增加值^[2]160.2 亿元，增长 5.3%。限额以上批发零售业企业法人实现商品销售额 3328.3 亿元，增长 14.7%；限额以上住宿餐饮业企业法人实现营业额 18.2 亿元，下降 0.8%。

2014 年—2019 年社会消费品零售总额

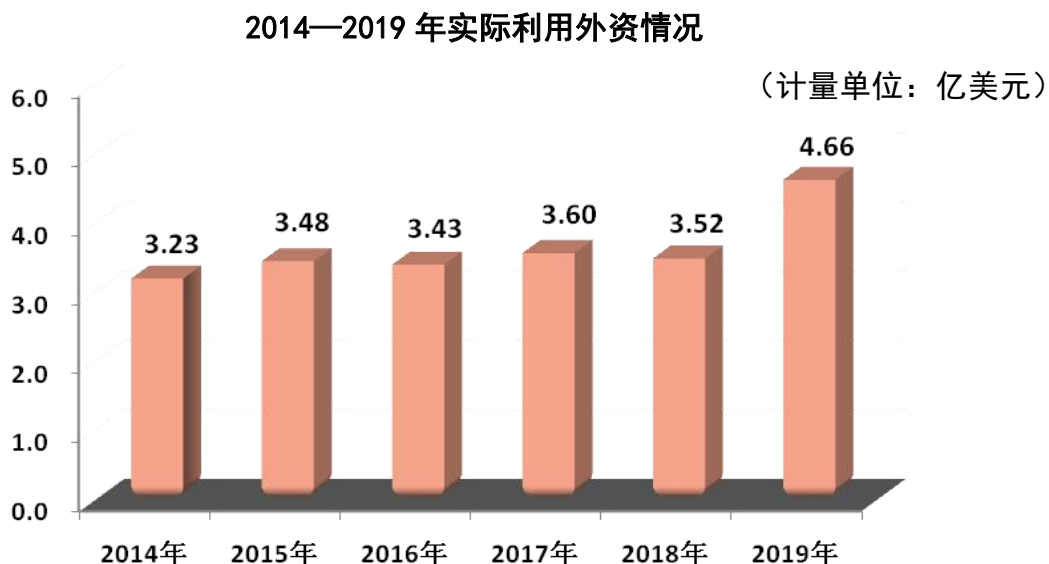
（计量单位：亿元）



（五）招商引资、外经外贸

全年招引产业个性化项目 34 个；引进浙商回归项目 64 个，到位资金 117.6 亿元；实际利用外资 4.7 亿美元。全区已竣工楼宇（项目）130 幢，其中，已投入使用楼宇（项目）创总税额 78.9 亿元，增长

23.1%，实现经常性税收 55.5 亿元，增长 26.6%。完成进出口总额 243.8 亿元，增长 10.4%，其中：出口额 159.3 亿元，增长 0.4%。



五、社会事业

（一）科技

全年区级科学技术经费支出 60883 万元，占本级财政总支出 8.0%，其中：科技三项经费 58679 万元，占本级财政支出 7.7%。新认定市级以上高新技术企业 110 家，新建企业研发中心 21 家。企事业单位申报省级以上科技项目 20 项，其中立项 8 项，争取竞争性分配资金 1482 万元。全区专利申请量 4319 件，专利授权量 3038 件。拥有市级以上创新创业载体 21 家，面积 21.1 万平方米，新增国家级科技孵化器 2 家、市级孵化器 2 家，新增省级众创空间 1 家、市级众创空间 2 家。

（二）教育

2019 年末全区共有各级各类学校（幼儿园）123 所，其中小学

32所，初级中学10所，九年一贯制学校9所，十二年一贯制学校1所，普通高中1所，职业高中1所，特殊教育学校1所，幼儿园68所。全区在校学生(幼儿)100129人，其中义务教育段中小學生66467人、高中生1925人、在园幼儿31737人，在编教職工5967人。全年实施学校建设项目35个，新开办小学(幼儿园)10所，新增甲级幼儿园9所，新增省一级幼儿园2所。浙江省义务教育标准化学校比例达100%。公共教育支出占财政支出比重(含省市补助)20.6%。

(三) 文体

2019年末，全区拥有各类群众性艺术表演团体527个，文化馆1个，公共图书馆1个，图书馆藏书16.5万种，共计47.5万册。新(改)建成基层文体设施场所79处。全年向基层配送文化演出(戏)100场，举办各类文体活动2000余场。全年共出动文化市场检查2432人次，检查文化、新闻出版、广电、体育经营场所3237家次，查处违法经营点19个，举报查处率、结案均达100%。

(四) 卫生

2019年末，全区拥有综合医院12个，专科医院11个，区属疾病预防控制中心和卫生监督所各1个，门诊部114个，诊所236个，卫生站54个，医务室21个，社区卫生服务中心8个，社区卫生服务站65个。拥有各类专业卫生技术人员10057人，其中执业(助理)医师3958人，注册护士4442人，分别增长15.5%、14.7%、18.3%，每千人执业(助理)医师6.4人，增长3.0%。

公报注释:

[1]、本公报数据为初步统计数。

[2]、本公报中生产总值和各产业增加值绝对数按现行价格计算，增长速度按不变价格计算；2018年地区生产总值、社会消费品零售总额数据为经济普查后修订数；2019年地区生产总值及相关各行业增加值、社会消费品零售总额增速均与修订后的2018年数据比较；三次产业划分执行国家统计局2018年修定的《三次产业划分规定（2012）》。

[3]、本公报中的“增长（减少、下降）”除特别说明外，均指与2018年比较。

[4]、本公报中的数据来源除区统计局外，还来自区财政局、区人力社保局、区残联、区公安分局、区发改经信局、区民政局、区住建局、区教育局、区商务局、区文广旅体局、区卫生健康局、区应急管理局、区科技局、区市场监督管理局、区拆违办、区投资促进局、区信访局、区城管局、区规划资源分局、区生态环境分局等相关部门。