

建设项目环境影响登记表备案系统

用户手册

技术支持单位：环境保护部环境工程评估中心

软件开发单位：北京华志信软件股份有限公司

技术支持 QQ 群：



群名称:登记表备案系统管理部门群
群 号:581399801



群名称:登记表备案系统2群
群 号:692441284

目录

第 1 章 前言.....	2
1.1. 编写目的.....	2
1.2. 系统名称.....	2
1.3. 系统概述.....	2
第 2 章 用户注册.....	3
2.1. 单位注册.....	3
2.2. 个人注册.....	6
第 3 章 系统登录.....	9
3.1. 登录.....	9
3.2. 忘记密码.....	11
3.3. 密码修改.....	20
第 4 章 登记表备案.....	22
4.1. 企业备案.....	22
4.1.1. 数据填报.....	22
4.1.2. 数据管理.....	30
4.2. 个人备案.....	31
4.2.1. 数据申报.....	32
4.2.2. 数据管理.....	38
第 5 章 查看公示.....	41

第1章 前言

1.1.编写目的

《建设项目环境影响登记表备案系统-用户手册》介绍了系统的基本功能和备案一个项目的详细操作步骤,以帮助用户更好地了解和使用建设项目环境影响登记表备案系统,顺利完成建设项目环境影响登记表的网上备案工作。

1.2.系统名称

系统名称:“建设项目环境影响登记表备案系统”,以下简称“本系统”。

1.3.系统概述

本系统为环保部发布的全国建设项目环境影响登记表备案的填报平台,适用于《建设项目环境影响评价分类管理名录》中填报环境影响登记表的建设项目。

建设单位或个人应当在建设项目建成并投入运营生产前,注册真实信息,登录本系统,在线填报并提交建设项目环境影响登记表。填报成功后系统自动生成备案编号和备案回执,用户需打印登记表,法定代表人或主要负责人签字后备案完成。本系统的主要功能包括:用户注册(单位和个人)、备案新项目、打印登记表和备案回执等功能。

第2章 用户注册

本系统用户分为企业用户和个人用户，登录系统的用户名均需通过本系统进行注册，注册成功后，方可登录系统。

2.1.单位注册

数据填报规则说明：

字段名称	数据填报规则
登录名	中英文、数字、下划线
密码	6-16位，字母（区分大小写）、数字、符号
证书名称	组织机构代码、营业执照或统一社会信用代码
证件类型	身份证、护照或港澳台居民身份证
电子邮箱	非必填项，填写常用的邮箱地址用于找回密码，建议填写

单位注册详细步骤如下：

1. 访问区县环保局网站本系统入口，进入填报向导页面，在本页面可以查看备案一个项目的基本操作步骤，点击【继续】按钮，如下图：



图 1 向导页

2. 进入“填报指南”页面，可以查看环保部 41 号令详细信息，点击“我已阅读并承诺遵守上述规定”，如下图：



图 2 备案管理办法

3. 进入系统登录页面，点击【注册】按钮，如下图：



图 3 企业注册

4. 进入用户注册页面，注册类型选择“单位”，进入单位注册页面，填写相应的必填信息，点击【注册】按钮，如下图：




图 4 企业注册信息填写

- 注册成功后，系统提示“恭喜您注册成功！”，如下图：

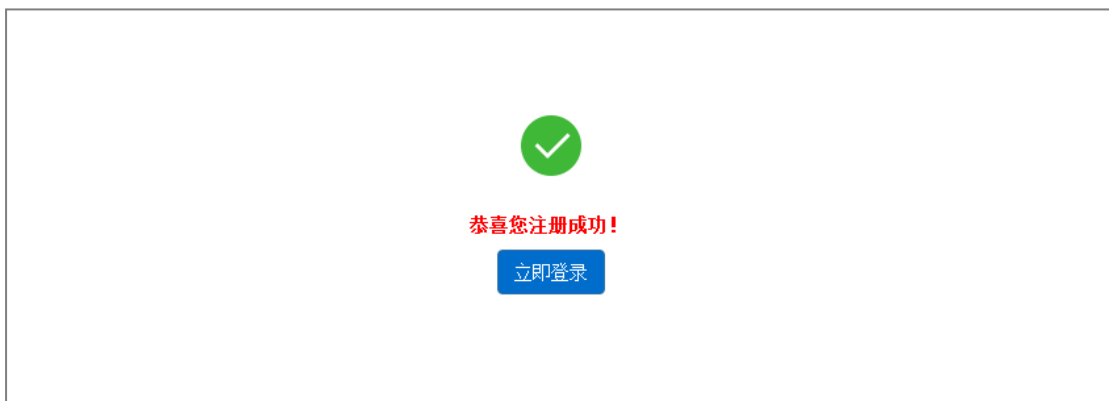


图 5 企业注册成功

- 点击【立即登录】按钮，即可进入系统登录页面。

2.2.个人注册

数据填报规则说明：

字段名称	数据填报规则
登录名	中英文、数字、下划线
密码	6-16位，字母（区分大小写）、数字、符号
证件类型	身份证、护照或港澳台居民身份证
电子邮箱	非必填项，填写常用的邮箱地址用于找回密码

个人注册详细步骤如下：

1. 访问区县环保局网站本系统入口，进入填报向导页面，在本页面可以查看备案一个项目的基本操作步骤，点击【继续】按钮，如下图：



图 6 向导页

2. 进入“填报指南”页面，可以查看环保部 41 号令详细信息，点击“我已阅读并承诺遵守上述规定”，如下图：

第二十条 违反本办法规定，对按照《建设项目环境影响评价分类管理名录》应当编制环境影响报告书或者报告表的建设项目，建设单位擅自降低环境影响评价等级，填报环境影响登记表并办理备案手续，经查证属实的，县级环境保护主管部门认定建设单位已经取得的备案无效，向社会公布，并按照以下规定处理：

（一）未依法报批环境影响报告书或者报告表，擅自开工建设的，依照《环境保护法》第六十一条和《环境影响评价法》第三十一条第一款的规定予以处罚、处分。

（二）未依法报批环境影响报告书或者报告表，擅自投入生产或者经营的，分别依照《环境影响评价法》第三十一条第一款和《建设项目环境保护管理条例》的有关规定作出相应处罚。

第二十一条 对依照本办法第十八条、第二十条规定处理的建设单位，由县级环境保护主管部门将该建设单位违法失信信息记入其环境信用记录，向社会公布。

第二十二条 本办法自2017年1月1日起施行。

[我已阅读并承诺遵守上述规定](#)

版权所有：中华人民共和国环境保护部

图 7 备案管理办法

3. 进入系统登录页面，点击【注册】按钮，如下图：



图 8 个人注册首页

4. 进入用户注册页面，注册类型选择“个人”，进入个人注册页面，填写相应的必填信息，点击【注册】按钮。

建设项目环境影响登记表备案系统

您的位置 首页 个人注册

注册类型: 单位 个人

* 登录名: lcy

* 密码:

* 确认密码:

* 个人姓名: 刘晋玉

* 证件类型: 身份证 130824198511023547

* 联系电话: 13899898789

负责人邮箱: 45678899@qq.com 在您的密码忘记时，可用于找回密码。

* 验证码: AX8B 看不清

注册 取消

版权所有：中华人民共和国环境保护部

图 9 个人注册信息填写

5. 注册成功后，系统提示“恭喜您注册成功！”如下图：



图 10 个人注册成功

6. 点击【立即登录】按钮，即可进入登录页面。

第3章 系统登录

3.1.登录

1. 访问区县环保局网站本系统入口，进入填报向导页面，在本页面可以查看备案一个项目的基本操作步骤，点击【继续】按钮，如下图：



图 11 向导页

2. 进入“填报指南”页面，可以查看环保部 41 号令详细信息，点击“我已阅读并承诺遵守上述规定”，如下图：

第二十条 违反本办法规定，对按照《建设项目环境影响评价分类管理名录》应当编制环境影响报告书或者报告表的建设项目，建设单位擅自降低环境影响评价等级，填报环境影响登记表并办理备案手续，经查证属实的，县级环境保护主管部门认定建设单位已经取得的备案无效，向社会公布，并按照以下规定处理：

（一）未依法报批环境影响报告书或者报告表，擅自开工建设的，依照《环境保护法》第六十一条和《环境影响评价法》第三十一条第一款的规定予以处罚、处分。

（二）未依法报批环境影响报告书或者报告表，擅自投入生产或者经营的，分别依照《环境影响评价法》第三十一条第一款和《建设项目环境保护管理条例》的有关规定作出相应处罚。

第二十一条 对依照本办法第十八条、第二十条规定处理的建设单位，由县级环境保护主管部门将该建设单位违法失信信息记入其环境信用记录，向社会公布。

第二十二条 本办法自2017年1月1日起施行。

我已阅读并承诺遵守上述规定

版权所有：中华人民共和国环境保护部

图 12 备案管理办法

3. 进入系统登录页面，页面下方提示了本系统适用的浏览器及版本、技术支持单位和技术支持电话，如下图：

重要提示：
对国家规定需要保密的建设项目，建设项目环境影响登记表备案采用纸质备案方式。
备案信息公开地址：<http://119.254.230.6:8082/REG/>

用户登录

登录名

密码

验证码  看不清

登录

[注册](#) [忘记密码](#)

推荐使用 Internet Explorer 9.0 及以上版本 Web 浏览器，1280*768 及以上分辨率浏览本站

版权所有：中华人民共和国环境保护部

图 13 登录

4. 在用户登录区域输入正确用户名、密码和验证码，登录成功，进入系统列表页，如下图：



图 14 备案项目列表

3.2.忘记密码

用户在使用系统过程中，如果忘记密码，系统提供了三种找回密码的方式。用户名找回；邮箱找回密码；手机号找回密码；任何一种找回方式找回密码就可以正常登录使用。

可以通过注册时填写的单位信息找回密码，操作步骤如下：

1. 在本系统登录页面点击【忘记密码】按钮，如下图：



图 15 忘记密码

2. 进入找回密码页面，填写注册时填写的单位信息，点击【确定】按钮，如下图：

您的位置 用户名找回

1 输入企业信息 2 设置新密码 3 设置成功

* 证书编码: 1...9627

* 法定代表人: 曹健

若姓名中有点, 请复制使用 *

* 法人身份证号: 14...076

确定 取消

图 16 填写邮箱

3. 单位信息输入没有问题的，就可以看到登录账号也可以重新设置新密码了。输入新密码后点击【确定】按钮，如下图：

您的位置 用户名找回

1 输入企业信息 2 设置新密码 3 设置成功

您的用户名是: jaxrmyy

* 设置新密码: 必填信息

8-16位, 必须同时包含: 字母、数字、符号

* 确认新密码:

8-16位, 必须同时包含: 字母、数字、符号

确定

图 17 输入验证码

4. 新密码设置成功，点击【立即登录】按钮，返回登录页面，如下图：

图 18 设置新密码



图 19 密码设置成功

可以通过注册时填写的邮箱找回密码，操作步骤如下：

1.在本系统登录页面点击【忘记密码】按钮，如下图：



图 20 忘记密码

2.进入找回密码页面，填写注册时填写的邮箱地址，点击【获取验证码】按钮，如下图：



图 21 填写邮箱

3.验证码会发送到填写的邮箱地址，查看邮件中的发送的验证码，输入验证码后，点击【下一步】按钮，如下图：



图 22 输入验证码

4.进入设置新密码页面，填写新密码和确认密码，点击【保存】按钮，设置成功，点击【取消】按钮，返回登录页面，如下图：

建设项目环境影响登记表备案系统

您的位置 忘记密码 设置新密码

1 输入验证码

2 设置新密码

3 设置成功

* 新密码:

* 确认新密码:

保存 取消

版权所有：中华人民共和国环境保护部

图 23 设置新密码

建设项目环境影响登记表备案系统

您的位置 首页 找回密码

1 输入验证码

2 设置新密码

3 设置成功

恭喜您密码设置成功!

立即登录

版权所有：中华人民共和国环境保护部

图 24 密码设置成功

手机号找回密码，操作步骤如下：

1.在本系统登录页面点击【忘记密码】按钮，如下图：



图 25 忘记密码

2.进入找回密码页面，选择找回方式填写注册时填写的手机号，点击【获取验证码】按钮，如下图：



图 26 填写邮箱

3.验证码会发送到填写的邮箱地址，查看邮件中的发送的验证码，输入验证码后，点击【下一步】按钮，如下图：



图 27 输入验证码

4.进入设置新密码页面，填写新密码和确认密码，点击【保存】按钮，设置成功，点击【取消】按钮，返回登录页面，如下图：



图 28 设置新密码



图 29 密码设置成功

3.3.密码修改

用户登录本系统后，可以对密码进行修改，操作步骤如下：

1. 用户登录系统后，点击页面右上角【修改密码】按钮，如下图：



图 30 修改密码

2. 进入修改密码页面，在修改页面输入旧密码、新密码和确认新密码，点击【保存】按钮，成功修改密码，点击【重置】按钮，清空输入的密码，点击【取消】按钮，返回系统首页。如下图：



图 31 设置确认新密码



图 32 密码修改成功

第4章 登记表备案

4.1.企业备案

建设单位应当在建设项目建成并投入运营生产前，登录本系统，在线填报并提交建设项目环境影响登记表备案信息。

4.1.1.数据填报

数据填报规则说明：

字段名称	数据填报规则	
建设地点	填写详细信息，具体到街道门牌号	
占地、营业、建筑面积	下拉列表，根据实际情况选择并填写	
建设单位	系统根据注册时填写的单位名称自动生成，不可修改	
法定代表人	系统根据注册时填写的法人姓名自动生成，不可修改	
联系电话	联系电话可以填写一个，也可填写多个 两个固定电话，例：0313-12334567/0313-7654321 两个移动电话，例：15012345678/13989879876 一个移动电话和一个固定电话，例：15012345678/0313-12334567	
投资额	投资额单位为万元，环保投资不能大于总投资额	
拟投入运营生产日期	只能选择 2016 年 9 月份之后的日期（登记表项目 9 月份之前采取的审批制，9 月份之后采取的备案制）	
项目性质	单选按钮，根据实际情况选择	
备案依据	下拉列表根据实际情况选择	
建设内容及规模	输入框，以房地产项目为例： 建设内容：4 栋 3 层的商业用房以及垃圾房、地下车库等配套设施 建设规模：总建筑面积 15000 m ²	
主要环境影响	根据实际情况勾选环境影响、采取的环保措施及排放去向，以房地产项目为例：	
	废气	勾选有环保措施， <u>废气采取空气过滤措施后通过通风管道排放至大气。</u> 勾选无环保措施， <u>生活废水、直接通过污水管道排放至市政管网。</u>
	废水	勾选有环保措施， <u>生活废水、地下车库、冲洗废水采取预处理措施后通过污水管道排放至市政管网。</u> 勾选无环保措施， <u>生活废水、直接通过污水管道排放至市政管网。</u>
	固废	环保措施，生活垃圾由环卫部门定期清运。

字段名称	数据填报规则	
噪声	勾选有环保措施，选用相对低能耗低噪声的优质设备；生产车间的门窗均采用隔声效果较好的门窗。	勾选无环保措施，无需填写。
生态影响	勾选有环保措施：加大绿化投入，增加人工植被。	勾选无环保措施，无需填写。

操作步骤如下：

1. 企业用户登录系统后，点击“备案一个项目”图标，如下图：



图 33 备案新项目

2. 弹出选择建设地点页面，选择备案项目所在的市和县（以便查看项目所在区域的备案环保要求），点击【下一步】按钮，如下图：



图 34 选择建设地点

3. 进入“备案环保要求”页面，显示各级环保要求，勾选【我承诺拟备案的项目符合以上要求】复选框，点击【下一步】按钮，如下图：



图 35 备案环保要求

4. 进入“建设项目环境影响登记表”填写页面，表单上方会链接填表示例，供用户参考。用户应如实填报项目名称、占地情况等信息，建设单位和法定代表人会根据注册时填写的信息自动显示不可修改，如下图：



图 36 填写备案登记表信息-1

5. 选择备案依据，参照样例填写建设规模和建设内容，主要环境影响会根

据备案依据中的项的选择，显示不同类别的环境影响，如下图：

备案依据:	该项目属于《建设项目环境影响评价分类管理名录》中应当填报环境影响登记表的建设项目，属于第 14 畜禽养殖场、养殖... 项中 其他		
建设内容及规模:	建设内容: 建成标准化规模猪场1座, 妊娠舍6幢、保育舍3幢、生长舍3幢、配怀舍、测定舍、销售舍、饲料库、职工宿舍食堂、办公室及门卫室, 辅助生产用房; 新建鱼池、沼气池; 新建水井、水塔及供水管道; 新建贮粪场; 新建道路、防疫沟; 装猪台; 青料地及绿化带 建设规模: 占地面积5000平方米		
主要环境影响:	<input checked="" type="checkbox"/> 废气	采取的环保措施及排放去向:	<input type="radio"/> 有环保措施 <input checked="" type="radio"/> 无环保措施 猪舍产生的废气 直接通过 通风设备 排放至 大气 <input type="radio"/> 增加
	<input checked="" type="checkbox"/> 废水 <input type="checkbox"/> 生活污水 <input checked="" type="checkbox"/> 生产废水		生活污水: <input type="radio"/> 有环保措施 <input checked="" type="radio"/> 无环保措施 生产废水: <input checked="" type="radio"/> 有环保措施 <input type="radio"/> 无环保措施 <input checked="" type="checkbox"/> 生产废水 采取 过滤 措施后通过 栅栏 排放至 沼气池 <input type="radio"/> 增加 <input type="checkbox"/> 其他措施: <input type="text"/> <input type="radio"/> 增加

图 37 填写备案登记表信息-2

6. 信息填写完成后，可选择“暂存”或“保存”按钮，如果点击【暂存】按钮，则进入下一步；如果点击【保存】按钮，则直接进入步骤 8，如下图：

主要环境影响:	<input checked="" type="checkbox"/> 废水 <input type="checkbox"/> 生活污水 <input checked="" type="checkbox"/> 生产废水	采取的环保措施及排放去向:	生产废水: <input checked="" type="radio"/> 有环保措施 <input type="radio"/> 无环保措施 <input checked="" type="checkbox"/> 生产废水 采取 过滤 措施后通过 栅栏 排放至 沼气池 <input type="radio"/> 增加 <input type="checkbox"/> 其他措施: <input type="text"/> <input type="radio"/> 增加
	<input checked="" type="checkbox"/> 固废		环保措施 粪便进入进沼气池发酵处理后作有机肥, 病死性猪进行安全填埋, 生活垃圾交环卫部门处理
	<input type="checkbox"/> 噪声		<input type="radio"/> 有环保措施 <input type="radio"/> 无环保措施
	<input type="checkbox"/> 生态影响		<input type="radio"/> 有环保措施 <input type="radio"/> 无环保措施
承诺: 河南畜鑫养殖有限公司 张宇 承诺所填写各项内容真实、准确、完整, 建设项目符合《建设项目环境影响登记表备案管理办法》的规定。如存在弄虚作假、隐瞒欺骗等情况及由此导致的一切后果由 河南畜鑫养殖有限公司, 张宇 承担全部责任。 重要提示: 登记表提交生成备案号后, 需打印, 由法定代表人或主要负责人签字审查!			
<input type="button" value="暂存"/> <input type="button" value="保存"/> <input type="button" value="取消"/>			
版权所有: 中华人民共和国环境保护部			

图 38 项目暂存

7. 弹出暂存成功提示框并返回首页列表，状态显示为“暂存”，如下图：

注：“暂存”后的项目可以在项目列表中点击修改后，进行提交。详细步骤参考第 4.1.2 章节。



图 39 暂存

8. 点击【保存】按钮，弹出确认提示框，用户需仔细阅读提示信息，在提示框上点击【确定】按钮，如下图：



图 40 保存项目

9. 进入项目信息确认页面，如果需要修改信息，点击【修改】按钮，返回到编辑页面，修改后重新提交；如果对所填写的信息确认无误，点击【提交】按钮，弹出确认提交提示框，在提示框上点击【确定】按钮，如下图所示：

联系人	李建新	联系电话	15012345678/0313-12334567
项目投资(万元)	18	环评投资(万元)	2
拟投入生产运营日期	2016-12-13		
建设性质	新建		
备案依据	该项目属于《建设项目环境影响评价分类管理名录》中应当填报环境影响登记表的建设项目，属于第14 畜禽养殖场、养殖小区中其他。		
建设内容及规模	建设内容：建成标准化规模猪场1座，妊娠舍0幢、保育舍3幢、生长舍3幢、配怀舍、测定舍、销售舍、饲料库、职工宿舍食堂、办公室及门卫室，辅助生产用房；新建鱼池、沼气池；新建水井、水塔及供水管道；新建肥粪场；新建道路、防冲沟；装猪台；青料地及绿化带 建设规模：占地面积5000平方米		
主要环境影响	废气	采取的环	措施
	废水		产生的废气直接通过通风设备排至大气
	生活污水		
	生产废水		
固废		环保措施	
承诺：河南畜鑫养殖有限公司 张宇承诺所填写各项内容真实、准确、完整，建设项目符合《建设项目环境影响登记表备案管理办法》的规定。如存在弄虚作假、隐瞒欺骗等情况及由此导致的一切后果由河南畜鑫养殖有限公司，张宇承担全部责任。 重要提示：登记表提交生成备案号后，需打印，由法定代表人或主要负责人签字备案！			
<div style="display: flex; justify-content: center; gap: 10px;"> 提交 修改 返回列表 </div> <p style="text-align: center; font-size: small;">版权所有：中华人民共和国环境保护部</p>			

图 41 确认提交项目

10. 弹出登记表提交成功提示框，生成备案号同时对外公示，并进入登记表预览页面，如下图：在提示框上点击【确定】按钮，提示框关闭。

备案号生成规则：202114021100000082 （ 2021 年份 + 140211 行政编号 + 00000082 序列号（按顺序自增长） ）

如果因数据有误，删除了有备案号的数据。备案号也对应的删除不在重复使用。

主要环境影响	<input checked="" type="checkbox"/> 废水 <input checked="" type="checkbox"/> 生产废水	采取的环保措施及排放去向	垃圾交环卫部门处理
	<input checked="" type="checkbox"/> 固废		

系统提示 ×

提交成功

确定

承诺: 河南畜禽养殖有限公司 张宇承诺所填写各项内容真实、准确、完整,建设项目符合《建设项目环境影响登记表备案管理办法》的规定。如存在弄虚作假、隐瞒欺骗等情况及由此导致的一切后果由 **河南畜禽养殖有限公司, 张宇** 承担全部责任。

法定代表人或主要负责人签字: _____

备案回执: 该项目环境影响评价登记表已经完成公示, 备案号: **201641010200000001**。

打印
返回

版权所有: 中华人民共和国环境保护部

图 42 预览页面

11. 点击【打印】按钮，将登记表下载到本地，法定代表人签字备查，点击【返回】按钮，返回数据列表，项目的状态显为“已公示”，如下图：



图 43 打印



图 44 返回列表

4.1.2. 数据管理

用户可对暂存的数据进行修改和删除,对已公示的数据进行查看和打印操作。

操作步骤如下:

1. 在系统首页,选择数据列表中状态为“暂存”的数据,点击操作栏的【修改】按钮,进入登记表修改页面,修改信息后提交。如下图:



图 45 修改

2. 点击操作栏的【删除】按钮,弹出确定删除提示框,在提示框上点击【确定】按钮,成功删除数据,点击【取消】按钮,取消删除操作,如下图:



图 46 删除

- 选择数据列表中状态为“已公示”的数据，点击操作栏的【查看】按钮，进入项目详细信息页面，如下图：



图 47 查看

- 点击操作栏的【打印】按钮，弹出下载提示框，将数据下载到本地进行打印，如下图：



图 48 打印

4.2. 个人备案

个人应当在建设项目建成并投入运营生产前，登录本系统，在线填报并提交建设项目环境影响登记表。

4.2.1.数据填报

数据填报规则说明：

字段名称	数据填报规则	
建设地点	填写详细信息，具体到街道门牌号	
占地、营业、建筑面积	下拉列表，根据实际情况选择并填写	
主要负责人	系统根据注册时填写的主要负责人自动生成，不可修改	
联系电话	联系电话可以填写一个，也可填写多个 两个固定电话，例：0313-12334567/0313-7654321 两个移动电话，例：15012345678/13989879876 一个移动电话和一个固定电话，例：15012345678/0313-12334567	
投资额	投资额单位为万元，环保投资不能大于总投资额	
拟投入运营生产日期	只能选择 2016 年 9 月份之后的日期（登记表项目 9 月份之前采取的审批制，9 月份之后采取的备案制）	
项目性质	单选按钮，根据实际情况选择	
备案依据	下拉列表根据实际情况选择	
建设内容及规模	输入框，以房地产项目为例： 建设内容：4 栋 3 层的商业用房以及垃圾房、地下车库等配套设施 建设规模：总建筑面积 15000 m ²	
主要环境影响	根据实际情况勾选环境影响、采取的环保措施及排放去向，以房地产项目为例：	
	废气	勾选有环保措施， <u>废气</u> 采取 <u>空气过滤</u> 措施后通过 <u>通风管道</u> 排放至 <u>大气</u> 。 勾选无环保措施， <u>生活废水</u> 、 <u>直接通过污水管道</u> 排放至 <u>市政管网</u> 。
	废水	勾选有环保措施， <u>生活废水</u> 、 <u>地下车库 冲洗废水</u> 采取 <u>预处理</u> 措施后通过 <u>污水管道</u> 排放至 <u>市政管网</u> 。 勾选无环保措施， <u>生活废水</u> 、 <u>直接通过污水管道</u> 排放至 <u>市政管网</u> 。
	固废	环保措施，生活垃圾由环卫部门定期清运。
	噪声	勾选有环保措施，选用相对低能耗低噪声的优质设备；生产车间的门窗均采用隔声效果较好的门窗。 勾选无环保措施，无需填写。
	生态影响	勾选有环保措施：加大绿化投入，增加人工植被。 勾选无环保措施，无需填写。

操作步骤如下：

1. 个人用户登录系统后，点击“备案一个项目”图标，如下图：



图 49 备案新项目

2. 弹出选择建设地点页面，选择备案项目所在的市和县（以便查看项目所在区域的备案环保要求），点击【下一步】按钮，如下图：



图 50 选择建设地点

3. 进入“备案环保要求”页面，显示各级环保要求，勾选【我承诺拟备案的项目符合以上要求】复选框，点击【下一步】按钮，如下图：



图 51 环保要求

4. 进入“建设项目环境影响登记表”填写页面，表单上方会链接填表示例，供用户参考，用户应如实填报项目名称、占地情况等信息、主要负责人会根据注册时填写的信息自动显示不可修改，如下图：



图 52 登记表填写-1

5. 选择备案依据，根据提示填写建设规模和建设内容，主要环境影响会根据备案依据中的项的选择，显示不同类别的环境影响，如下图：

备案依据:	该项目属于《建设项目环境影响评价分类管理名录》中应当填报环境影响登记表的建设项目,属于第 175 餐饮场所 项中 其他		
建设内容及规模:	建设内容: 扩建好滋味餐馆, 约容纳300人 建设规模 营业面积500平米		
主要环境影响:	<input checked="" type="checkbox"/> 废气	采取的环保措施及 排放去向:	<input checked="" type="radio"/> 有环保措施 <input type="radio"/> 无环保措施 <input checked="" type="checkbox"/> 油烟废气 采取 安装油烟净化器 措施后通过 专用烟道 排放至 高空 。 增加 <input type="checkbox"/> 其他措施: _____。
	<input checked="" type="checkbox"/> 废水 <input type="checkbox"/> 生活污水 <input checked="" type="checkbox"/> 生产废水		生活污水: <input type="radio"/> 有环保措施 <input type="radio"/> 无环保措施 生产废水: <input type="radio"/> 有环保措施 <input type="radio"/> 无环保措施 <input checked="" type="checkbox"/> 厨房产生的清洗含油废水 采取 取油 水分离器处理 措施后通过 下水道 排放至 市政管网 。 增加 <input type="checkbox"/> 其他措施: _____。
	<input checked="" type="checkbox"/> 固废		环保措施 生活垃圾、餐厨垃圾 分类收集后委托环卫部门定期清运处

图 53 登记表填写-2

6. 信息填写完成后, 可选择“暂存”或“保存”按钮, 如果点击【暂存】按钮, 则进入下一步; 如果点击【保存】按钮, 则直接进入步骤 8, 如下图:

主要环境影响:	<input checked="" type="checkbox"/> 废水 <input type="checkbox"/> 生活污水 <input checked="" type="checkbox"/> 生产废水	采取的环保措施及 排放去向:	生活污水: <input type="radio"/> 有环保措施 <input type="radio"/> 无环保措施 生产废水: <input type="radio"/> 有环保措施 <input type="radio"/> 无环保措施 <input checked="" type="checkbox"/> 厨房产生的清洗含油废水 采取 取油 水分离器处理 措施后通过 下水道 排放至 市政管网 。 增加 <input type="checkbox"/> 其他措施: _____。
	<input checked="" type="checkbox"/> 固废		环保措施 生活垃圾、餐厨垃圾 分类收集后委托环卫部门定期清运处
	<input checked="" type="checkbox"/> 噪声		<input checked="" type="radio"/> 有环保措施 <input type="radio"/> 无环保措施 采取降噪措施, 设置吸音材料、消声器等, 夜间 10 点以后不营业。
	<input type="checkbox"/> 生态影响		<input type="radio"/> 有环保措施 <input type="radio"/> 无环保措施
承诺: 刘春玉承诺所填写各项内容真实、准确、完整, 建设项目符合《建设项目环境影响登记表备案管理办法》的规定。如存在弄虚作假、隐瞒欺骗等情况及由此导致的一切后果由 刘春玉 承担全部责任。			
重要提示: 登记表提交生成备案号后, 需打印, 由法定代表人或主要负责人签字备查!			
<input type="button" value="暂存"/> <input type="button" value="保存"/> <input type="button" value="取消"/>			
版权所有: 中华人民共和国环境保护部			

图 54 项目暂存

7. 弹出暂存成功提示框并返回首页列表, 状态显示为“暂存”, 如下图:

注：“暂存”后的项目可以在项目列表中点击修改后，进行提交。详细步骤参考第 4.2.2 章节。



图 55 项目列表

8. 点击【保存】按钮，弹出确认提示框，在提示框上点击【确定】按钮，如下图：



图 56 项目保存

9. 进入项目信息确认页，如果需要修改信息，点击【修改】按钮，返回到编辑页面，修改后重新提交；如对所填写的信息确认无误，点击【提交】

按钮，弹出确认提交提示框，在提示框上点击【确定】按钮，如下图：

项目投资(万元)	356	环保投资(万元)	23
拟投入生产运营日期	2016-12-14		
建设性质	改建		
备案依据	该项目属于《建设项目环境影响评价分类管理名录》中应当填报环境影响登记表的建设项目，属于第175 餐饮场所项中其他。		
建设内容及规模	建设内容：扩建好滋味餐馆，约容纳300人 建设规模 营业面积500平米		
主要环境影响	<input checked="" type="checkbox"/> 废气	采取的环保措施及排放去向	环保措施 烟废气采取安装油烟净化器措施后通过专用烟道排放至高空
	<input checked="" type="checkbox"/> 废水		环保措施 生活垃圾、餐厨垃圾 分类收集后委托环卫部门定期清运处理。
	<input checked="" type="checkbox"/> 生活污水		
	<input checked="" type="checkbox"/> 生产废水		有环保措施 安装橡胶减振垫、消声器等，夜间 10 点以后不营业。
	<input checked="" type="checkbox"/> 固废		
<input checked="" type="checkbox"/> 噪声			
<p>承诺：刘春玉承诺所填写各项内容真实、准确、完整，建设项目符合《建设项目环境影响登记表备案管理办法》的规定。如存在弄虚作假、隐瞒欺骗等情况及由此导致的一切后果由刘春玉承担全部责任。</p> <p>重要提示：登记表提交生成备案号后，需打印，由法定代表人或主要负责人签字备案！</p>			
<input type="button" value="提交"/> <input type="button" value="修改"/> <input type="button" value="返回列表"/>			
版权所有：中华人民共和国环境保护部			

图 57 项目提交

10. 弹出登记表提交成功提示框，生成备案号同时对外公示，并进入登记表预览页面，如下图：在提示框上点击【确定】按钮，提示框关闭。

建设内容及规模	建设内容：扩建好滋味餐馆，约容纳300人 建设规模 营业面积500平米		
主要环境影响	<input checked="" type="checkbox"/> 废气	采取的环保措施及排放去向	有环保措施 由油烟净化器措施后通过专用烟道排放至高空
	<input checked="" type="checkbox"/> 废水		环保措施 生活垃圾、餐厨垃圾 分类收集后委托环卫部门定期清运处理。
	<input checked="" type="checkbox"/> 生产废水		
	<input checked="" type="checkbox"/> 固废		有环保措施 安装橡胶减振垫、消声器等，夜间 10 点以后不营业。
	<input checked="" type="checkbox"/> 噪声		
<p>承诺：刘春玉承诺所填写各项内容真实、准确、完整，建设项目符合《建设项目环境影响登记表备案管理办法》的规定。如存在弄虚作假、隐瞒欺骗等情况及由此导致的一切后果由刘春玉承担全部责任。</p>			
			法定代表人或主要负责人签字：_____
备案回执：该项目环境影响评价登记表已经完成公示，备案号：20164101010000001。			
<input type="button" value="打印"/> <input type="button" value="返回"/>			
版权所有：中华人民共和国环境保护部			

图 58 预览页面

11. 点击【打印】按钮，将登记表下载到本地，主要负责人签字备查，点击【返回】按钮，返回数据列表，项目的状态显为“已公示”，如下图：

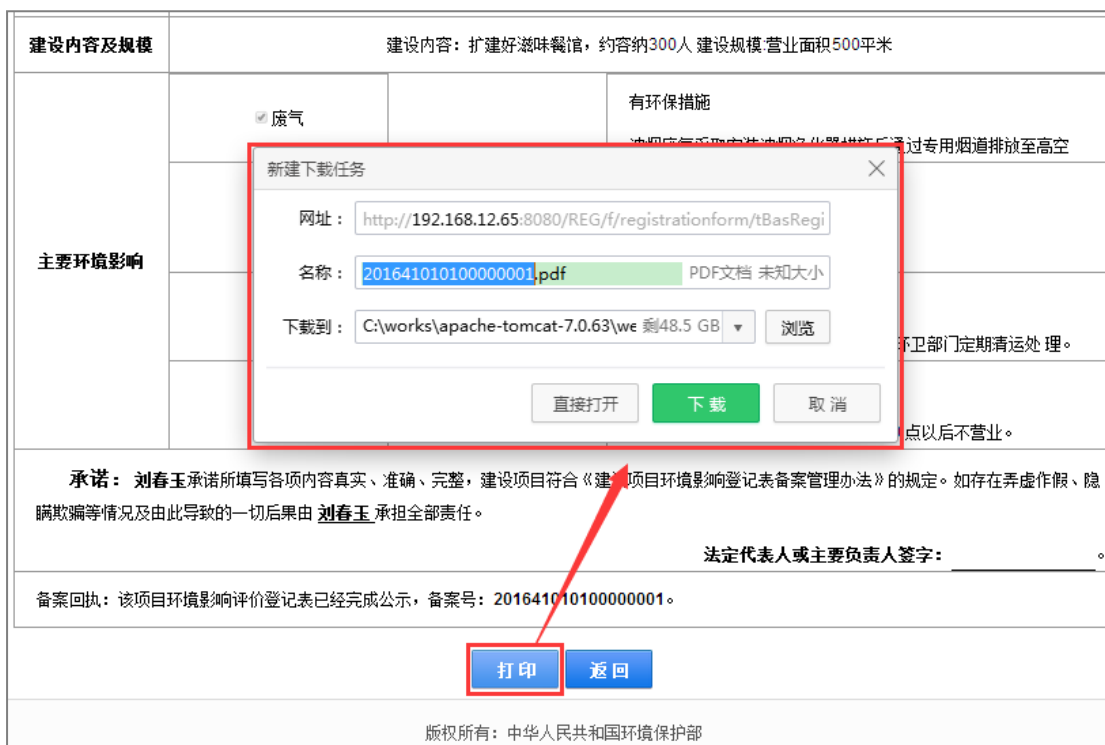


图 59 打印



图 60 返回列表

4.2.2.数据管理

用户可对暂存的数据进行修改和删除、对已公示的数据进行查看和打印。

操作步骤如下：

1. 在系统首页，选择数据列表中状态为“暂存”的数据，点击操作栏的【修改】按钮，进入登记表修改页面，修改信息后提交。如下图：



图 61 项目修改

2. 点击操作栏的【删除】按钮，弹出确定删除提示框，在提示框上点击【确定】按钮，成功删除数据，点击【取消】按钮，取消删除操作，如下图：



图 62 项目删除

3. 选择数据列表中状态为“已公示”的数据，点击操作栏的【查看】按钮，进入项目详细信息页面，如下图：



图 63 项目查看

4. 点击操作栏的【打印】按钮，将数据下载到本地进行打印，如下图：

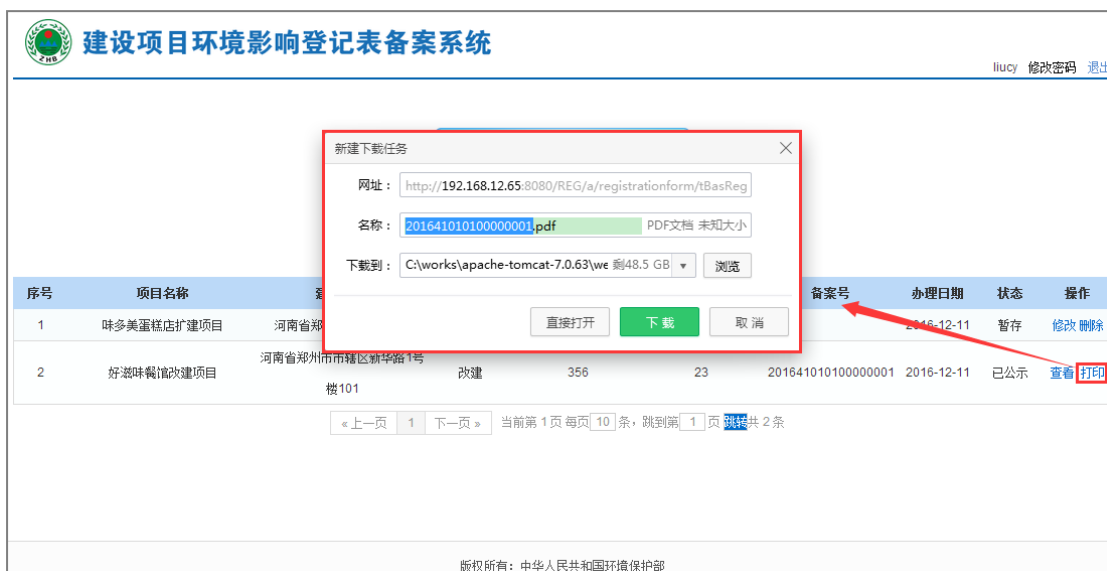


图 64 打印

第5章 查看公示

建设项目环境影响登记表备案信息公示后，社会公众可以访问备案信息公开地址，查看项目的公示情况。

操作步骤如下：

1. 在本系统登录页面，点击备案信息公开地址，如下图：



图 65 公示链接

2. 进入建设项目环境影响登记表信息公开页面，可以根据建设地点、项目名称和备案号，对所有已经公示的项目进行查询，如下图：



图 66 公告页面

3. 点击列表中“项目列表”字段下方“登记表”，如下图：



图 67 查看列表

4. 进入登记表查看页面，查看登记表的详细信息，点击【返回】按钮，返回公式列表，如下图：



图 68 查看详细信息

联系方式

技术支持 QQ 群：（加群时请备注好省份及名字，若不备注管理员会将您移出该群的。）



群名称:登记表备案系统管理部门群
群 号:581399801



群名称:登记表备案系统2群
群 号:692441284