

宁波市瓶装燃气销售实名制 操作流程

居民用户身份证扫描配送流程 (场景场站门口或配送上门)

注：场站门口第 6 步直接点击“进入配送”；上门配送第 6 步区分“添加用户”或“进入配送”。

1、点击“瓶安到家”APP



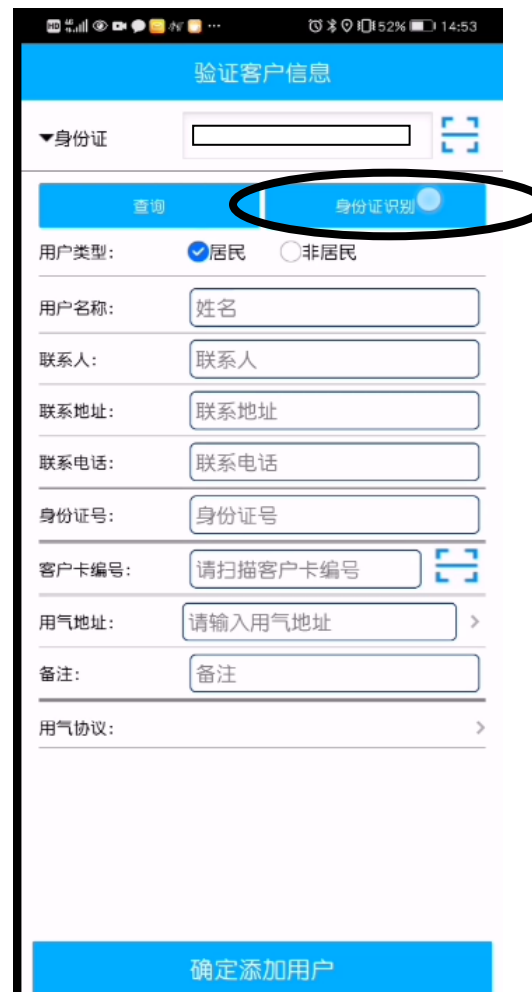
2、输入账号密码登入




3、点击客户现场配送



4、进入用户界面，点击身份证识别



5、扫描身份证，点击后静置两秒，系统自动读取



6、核对姓名、联系地址、身份证号等用户信息，若联系电话和用气地址等信息空缺，补充联系电话和用气地址等信息，点击确定添加用户或进入配送。

验证客户信息	验证客户信息
身份证	客户编码
查询 身份证识别	查询 身份证识别
用户类型: <input checked="" type="radio"/> 居民 <input type="radio"/> 非居民	用户类型: <input checked="" type="radio"/> 居民 <input type="radio"/> 非居民
用户名称:	用户名称:
联系人:	联系人:
联系地址:	联系地址:
联系电话:	联系电话:
身份证号:	身份证号:
用气地址:	客户卡编号:
用气协议:	用气地址:
确定添加用户	最后安检日期:
	安检超时天数: 0
	备注: 备注
	用气协议: 无押瓶记录
	进入配送

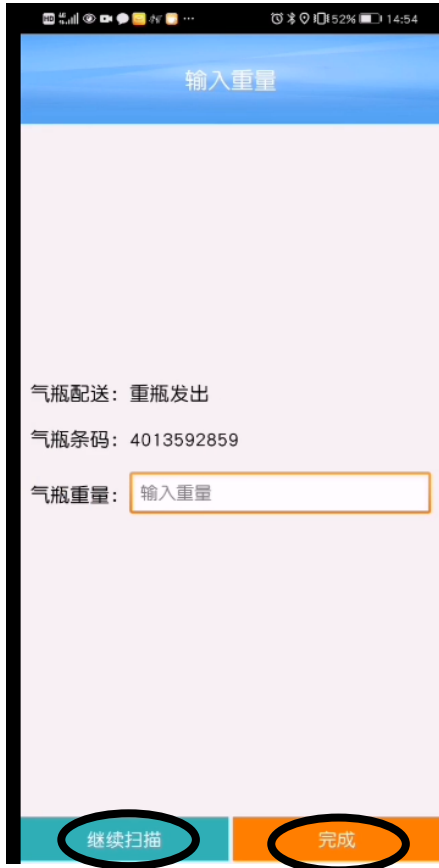
7、进入配送界面，点击气瓶收发



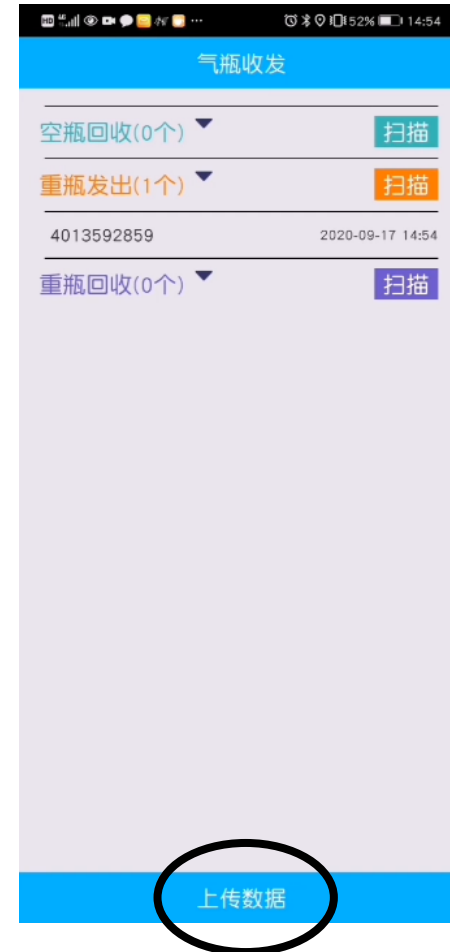
8、选择重瓶发出，直接扫气瓶条码



9、输入充装重量，如 14kg，点击完成。多个气瓶可点击继续扫描，并重复步骤 9。



10、点击上传数据



11、输入总重量和金额，点击确定。



12、完成实名制配送



非居民用户用户卡 配送扫描流程

1、点击“瓶安到家”APP



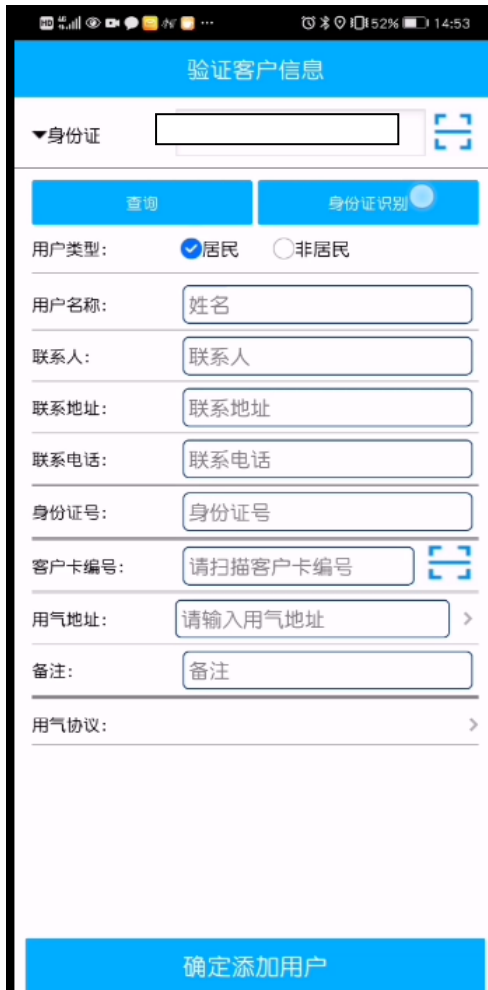
3、输入账号密码登入




3、点击客户现场配送



4、进入用户界面



验证客户信息

身份证 

查询 身份证识别

用户类型: 居民 非居民


用户名称: 姓名

联系人: 联系人

联系地址: 联系地址

联系电话: 联系电话

身份证号: 身份证号

客户卡编号: 请扫描客户卡编号 

用气地址: 请输入用气地址 >

备注: 备注

用气协议: >

确定添加用户

5、点击左上角小三角，在弹出窗口选择客户编码，再点击右上角扫码按钮



验证客户信息

客户编码 30000916 

查询 身份证识别

用户类型: 居民 非居民

用户名称: 姓名

联系人: 联系人

联系电话: 联系电话

身份证: 身份证

客户卡编号: 气瓶条码 


用气地址: 客户姓名 >

备注: 备注

用气协议: >

确定添加用户

6、扫描用户卡，对准条码扫描



7、核对用户名称、身份证号、联系地址等用户信息，点击进入配送

验证客户信息 修改

客户编码

查询 身份证识别

用户类型: 居民 非居民

细分类型:

用户名称:

联系人:

联系地址:

联系电话:

身份证号:

企业统一社会信用代码:

客户卡编号:

负责人:

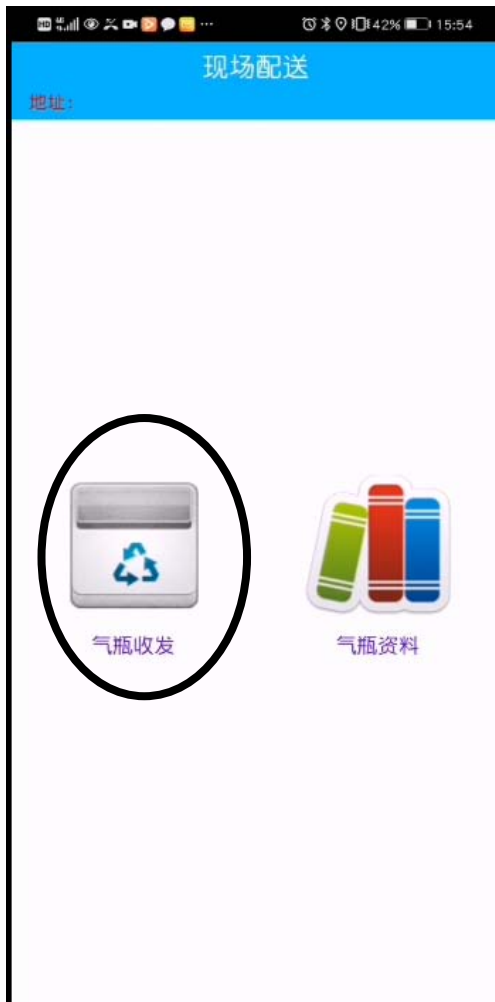
用气地址:

最后安检日期:

安检超时天数:

进入配送

8、进入配送界面，点击气瓶收发



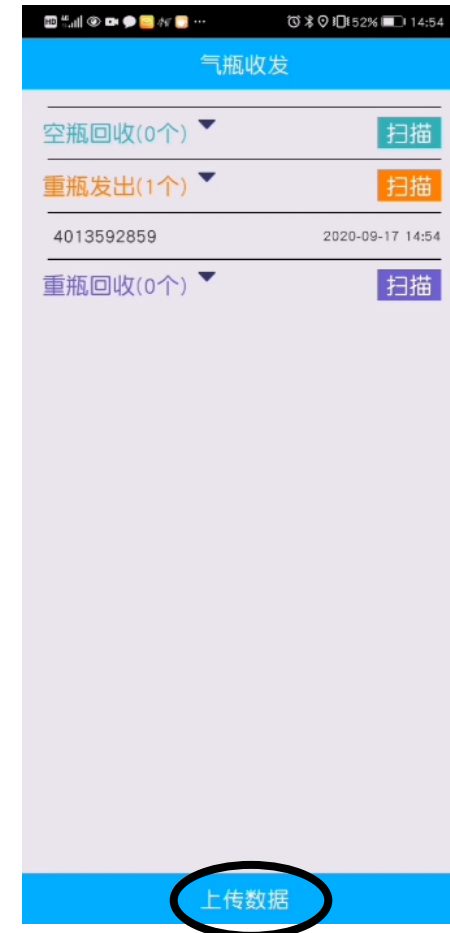
9、点击重瓶发出，直接扫气瓶条码



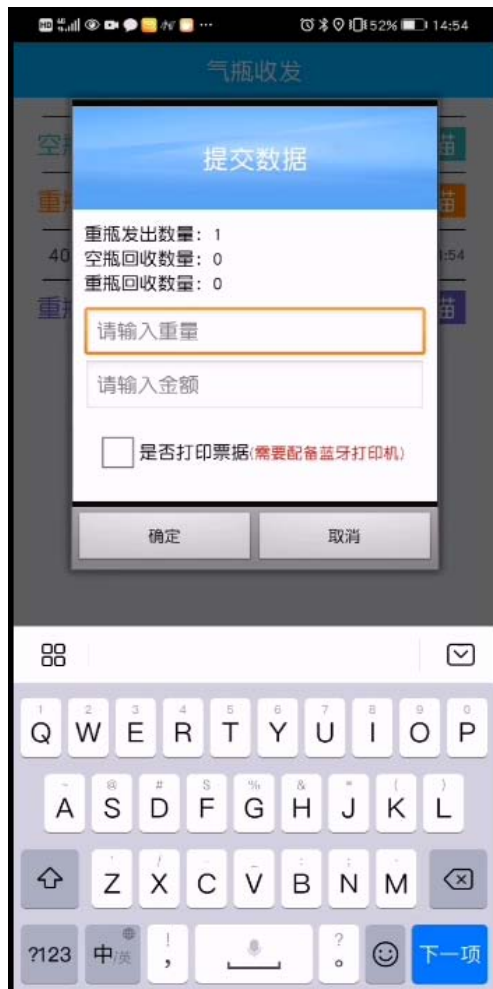
10、输入充装重量，如 14kg，点击完成。多个气瓶可点击继续扫描，并重复步骤 9。



11、点击上传数据



12、输入总重量和金额，点击确定。



13、完成实名制配送

