

+

+

2019年象山县国民经济和 社会发展统计公报



象山统计局
二〇二〇年三月

+

+

2019年象山县国民经济和社会发展统计公报

象山县统计局

2020年3月

2019年，面对国内外风险挑战明显上升的复杂局面，全县上下坚持以习近平新时代中国特色社会主义思想为指导，积极践行新发展理念，落实高质量发展要求，深入推进“六争攻坚、三年攀高”行动，坚定实施“双突破双驱动”战略，扎实开展“四个年”和“三服务”活动，全县经济运行总体平稳，结构调整进展良好，发展质量稳步提升，生态环境持续改善，平安建设创新推进，民生事业和城乡品质取得新提升，朝着高水平全面建成小康社会的目标迈出了新的步伐。

一、综合

初步核算，全年实现地区生产总值548.59亿元，按可比价格计算，比上年增长5.5%。分产业看，第一产业增加值77.22亿元，增长3.3%；第二产业增加值237.43亿元，增长4.7%；第三产业增加值233.94亿元，增长6.9%。三次产业结构比重为14.1：43.3：42.6，第三产业占比比上年上升0.8个百分点。按常住人口计算，人均生产总值103507元（按年平均汇率折算为15004美元），比上年增长5%。



表 1 2019 年地区生产总值及行业构成

	实绩 (亿元)	比上年增长 (%)
地区生产总值	548.59	5.5
其中：工业	166.12	5.6
建筑业	73.20	2.5
交通运输、仓储和邮政业	22.42	5.8
批发和零售业	40.90	5.5
住宿和餐饮业	9.33	5.2
金融业	33.44	8.2
房地产业	30.96	2.5
其他服务业	92.79	8.9
第一产业	77.22	3.3
第二产业	237.43	4.7
第三产业	233.94	6.9

年末全县总户数 182123 户，户籍人口 546628 人，比上年末减少 1972 人。其中，城镇户籍人口 193579 人；男性人口 276299 人。全年出生人口 3843 人；死亡人口 3682 人。年末全县常住人口 53.1 万人，其中城镇人口 32 万人，常住人口城镇化率为 60.3%，比上年末提高 0.5 个百分点。

表 2 2019 年年末户籍人口及构成

	年末数 (万人)	占比 (%)
全县总人口	54.66	-
其中：城镇	19.36	35.4
乡村	35.30	64.6
其中：男性	27.63	50.5
女性	27.03	49.5
其中：0-17 岁	8.18	15.0
18-59 岁 (含不满 60 周岁)	33.02	60.4
60 周岁及以上	13.46	24.6

全年城镇新增就业 1.8 万人，年末城镇登记失业率为 1.8%。

全年居民消费价格比上年上涨 3.1%，同比涨幅上升 1 个百分点。其中，消费品价格上涨 3%，服务项目价格上涨 3.2%。

食品类中的猪肉价格上涨 30.4%，影响全县居民消费价格指数 0.74 个百分点。

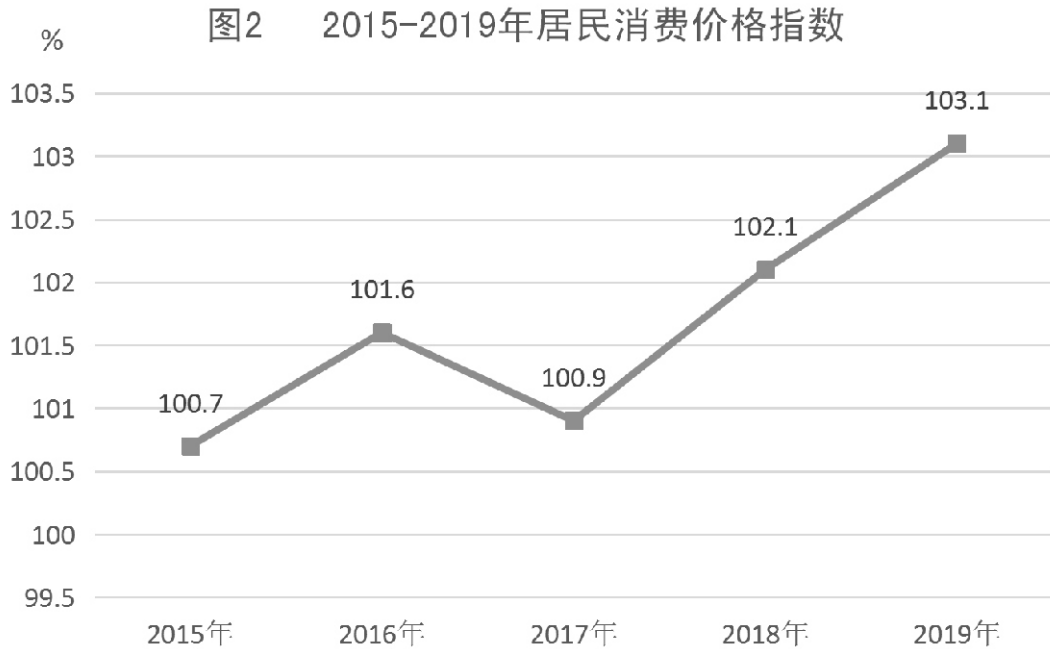
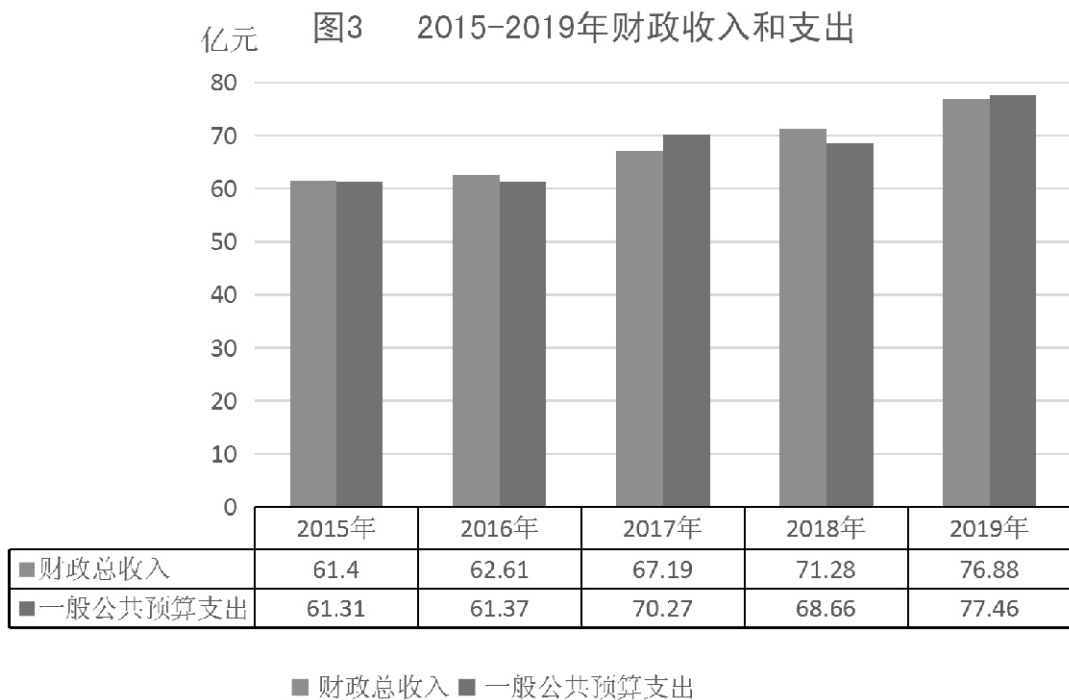


表3 居民消费价格比上年涨跌幅度

指标	2019年 (%)	2018年 (%)
居民消费价格涨跌幅	3.1	2.1
其中：食品烟酒	4.7	1.5
衣着	2.8	-0.2
居住	0.7	2.4
生活用品及服务	3.1	1.0
交通和通信	-0.8	0.9
教育文化和娱乐	3.3	1.7
医疗保健	10.2	9.9
其他用品和服务	2.1	-0.7

全年完成财政总收入 76.88 亿元，比上年增长 7.8%。其中，一般公共预算收入 46.26 亿元，增长 12.8%；中央财政收入 30.62 亿元，增长 1.1%。一般公共预算支出 77.46 亿元，增长 12.8%，其中民生类支出 58.75 亿元，占一般公共预算支出的 75.8%。



二、农业

全年粮食种植面积 16.58 万亩，粮食总产量 7.21 万吨，基本与上年持平。油料种植面积 1.39 万亩，产量 2823 吨，减产 8.3%。茶叶种植面积 1.41 万亩，产量 624 吨，增产 6.1%。水果总面积 16.64 万亩，其中柑桔 9.17 万亩，杨梅 4.19 万亩，枇杷 1.67 万亩。水果总产量 20.85 万吨，比上年增长 4.1%。

全年猪牛羊禽肉产量 1.85 万吨，比上年增长 13.3%。其中，猪肉产量 1.46 万吨，增长 12.4%；禽肉产量 0.35 万吨，增长 19.9%。禽蛋产量 0.93 万吨，增长 1.6%。

全年水产品产量 57.26 万吨，比上年增长 3.1%。海水产品养殖面积 16.67 万亩，比上年下降 2.9%。

表 4 2019 年主要农产品产量

	实绩 (吨)	比上年增长 (%)
粮 食	72095	-0.4
水 果	208528	4.1
柑桔	125247	2.5
杨梅	14030	-9.3
枇杷	9191	1.2
生猪存栏 (万头)	7.62	-10.9
生猪出栏 (万头)	14.52	17.4
家禽存栏 (万羽)	114.96	4.0
家禽出栏 (万羽)	162.54	8.7
水产品产量	572630	3.1
国内海洋捕捞	369350	-5.2
海水养殖	140096	10.0
远洋渔业	48900	91.0

三、工业、建筑业

全年规模以上工业增加值 126.03 亿元,比上年增长 3.6% (按可比价计算,下同)。规模以上工业总产值 650.88 亿元,增长 0.7%;销售产值 607.19 亿元,增长 1.5%,其中出口交货值 119.05 亿元,增长 1.0%。

规模以上工业中,农副食品加工业增加值同比下降 4.7%,纺织服装服饰业下降 0.9%,化学原料和化学制品制造业增长 22.4%,非金属矿物制品业增长 10.8%,通用设备制造业增长 33.5%,专用设备制造业增长 4.6%,汽车制造业下降 2.5%,电气机械和器材制造业增长 11.4%,电力、热力生产和供应业增长 2.2%。

工业新动能加快成长。在规模以上工业中,高技术、高新技术、高端装备制造、战略性新兴产业增加值分别增长 19.8%、9.4%、10.9%、19.5%,占规模以上工业的比例分别为 2.8%、51.1%、42.9%和 21.3%。规模以上工业新产品产值率为 37.6%,比上年上升了 0.5 个百分点。

表 5 2019 年规模以上工业中重点产业增加值及增速

行 业	增加值（亿元）	比上年增长（%）
规模以上工业增加值	126.03	3.6
高技术产业	3.47	19.8
高新技术产业	64.46	9.4
战略性新兴产业	26.85	19.5
数字经济核心产业制造业	5.94	10.6
节能环保制造业	13.10	43.3
健康产品制造业	2.80	25.0
时尚制造业	3.38	-1.7
装备制造业	67.93	8.2
其中：高端装备制造业	54.08	10.9
文化制造业	1.19	-9.9

规模以上工业企业完成营业收入 588.52 亿元，比上年增长 0.1%。利润总额 41.89 亿元，增长 16.6%，其中制造业利润总额 35.53 亿元，增长 12%，电力、热力、燃气及水生产和供应业利润总额 6.34 亿元，增长 52.1%。完成利税 59.28 亿元，增长 9.7%。规上工业产销率 93.3%，营业收入利润率 6.7%，分别比上年提高 0.7 个、0.9 个百分点。

表 6 2019 年规模以上工业主要经济指标

	实绩 (亿元)	比上年增长 (%)
企业家数 (家)	567	-
规上工业产值	650.88	0.7
其中：新产品	244.51	1.9
其中：轻工业	187.58	-4.2
重工业	463.29	2.9
其中：有限责任公司	127.47	1.2
股份有限公司	59.84	-4.5
私营企业	335.46	0.7
外商投资企业	70.83	2.4
港澳台商投资企业	49.44	4.5
其中：农副食品加工业	29.57	-9.9
纺织服装服饰业	90.03	0.7
通用设备制造业	77.63	24.3
专用设备制造业	34.28	-2.0
汽车制造业	119.64	-3.3
电气机械及器材制造业	62.13	2.6
橡胶和塑料制品业	19.57	-7.3
非金属矿物制品业	40.29	9.8
船舶和其他运输设备制造业	29.97	-11.2
电力热力生产和供应业	57.00	-2.2
规上工业销售产值	607.19	1.5
其中：出口交货值	119.05	1.0
工业产销率 (%)	93.3	0.7
规上工业主营业务收入	573.16	-0.4
规上工业利税总额	59.28	9.7
其中：利润总额	41.89	16.6
规上工业平均从业人数 (人)	68721	-5.1

全年完成建筑业总产值 718.07 亿元，其中省外产值 339.47 亿元。全年新签合同额 570.56 亿元。实现本县地方入库税收 9.1 亿元。建筑业房屋施工面积 7858.9 万平方米。年末全县有建筑企业 133 家，其中特级资质企业 5 家，一级资质企业 23 家，二级资质企业 60 家。

四、固定资产投资、房地产业

全年完成固定资产投资 220.17 亿元，比上年增长 16%。分产业看，第一产业完成投资 0.81 亿元，下降 46.3%；第二产业投资 64.6 亿元，增长 27.4%；第三产业投资 154.76 亿元，增长 12.5%。其中，国有投资 86.24 亿元，增长 30.1%，民间投资 129.05 亿元，增长 13.2%；工业投资 64.6 亿元，增长 27.2%，工业中技改投资 31.69 亿元，增长 30.7%；基础设施投资 60.05 亿元，增长 5.6%，公共服务投资 12.27 亿元，增长 48.9%。

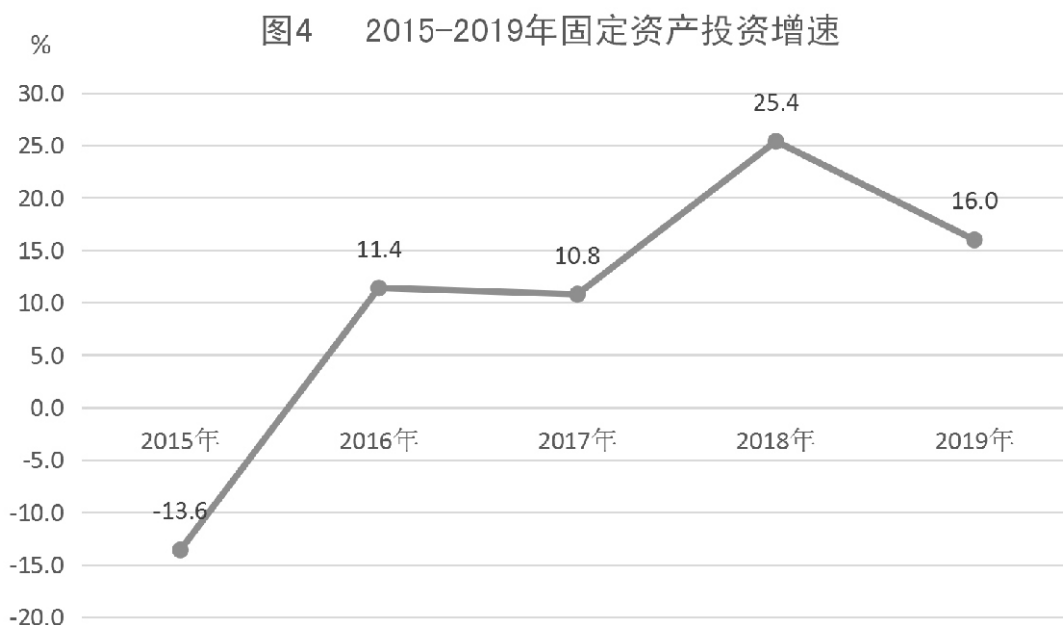


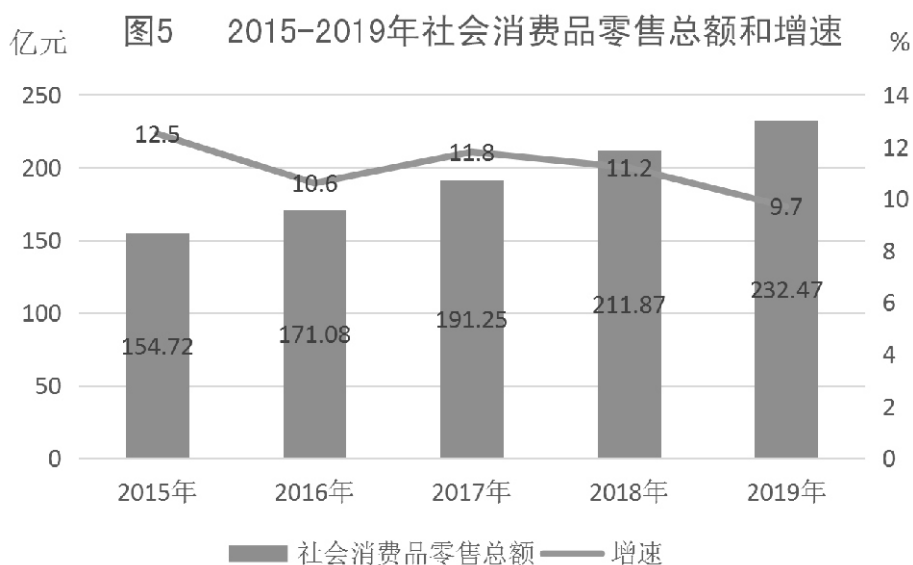
表 7 2019 年分行业固定资产投资（不含农户）及增速

	实绩（亿元）	比上年增长（%）
总计	220.17	16.0
项目投资	156.55	30.4
其中：5000 万元及以上项目投资	127.58	34.2
建安工程投资	149.27	42.1
交通运输业投资	25.15	22.8
水利管理业投资	2.84	-39.7
生态保护和环境治理业投资	0.54	-38
公共设施管理业投资	20.41	-0.1
高新技术产业投资	23.76	22.6
#高新技术产业投资	23.23	25.1
#高技术服务业投资	0.53	-35.7
产业投资	115.42	41.6
制造业投资	53.49	37
电力、热力、燃气及水的生产和供应业投资	11.11	7.5
批发和零售业投资	17.35	460.5
住宿和餐饮业投资	5.62	78
房地产开发投资	63.62	-8.7
教育投资	4.36	3.7
卫生和社会工作投资	1.91	-34.9
文化、体育和娱乐业投资	6.69	86.2

全年完成房地产开发投资 63.62 亿元,比上年下降 8.7%。房屋施工面积 418.41 万平方米,下降 2.1%;竣工面积 11.48 万平方米,下降 55.4%。商品房屋销售面积 83.11 万平方米,下降 11.7%;销售额 78.82 亿元,下降 13.3%。

五、贸易业和住宿餐饮业

全年社会消费品零售总额 232.47 亿元,比上年增长 9.7%。按经营地分,城镇消费品零售额 136.36 亿元,增长 11.2%;乡村消费品零售额 96.11 亿元,增长 7.7%。按消费类型分,批发零售业零售额 165.78 亿元,增长 7.6%,住宿餐饮业零售额 66.69 亿元,增长 15.5%。实现网络零售总额 16.3 亿元,增长 20%。在限额以上批发零售贸易业零售额中,家具类增长 14.5%,金银珠宝类增长 17.8%,建筑及装潢材料类增长 16.7%,汽车类下降 4.7%。全县批发零售业商品销售总额 539.4 亿元,增长 12.4%。住宿业营业额 8.84 亿元,增长 7.7%。



六、对外经济

全年货物进出口总额 201.9 亿元，比上年增长 5.5%。货物出口总额 184.45 亿元，增长 8.7%，其中一般贸易 174.97 亿元，增长 9.2%；加工贸易 8.96 亿元，下降 1.1%。其中民营经济出口 183.87 亿元，增长 8.7%。高新技术产品出口 4.98 亿元，下降 1.5%。对“一带一路”沿线国家合计出口 63.82 亿元，增长 21.1%。货物进口 17.45 亿元，下降 19.3%。全县共有出口实绩企业 472 家，比上年减少 14 家。

表 8 2019 年货物进出口总额及增速

	实绩（亿元）	比上年增长%
货物进出口总额	201.90	5.5
货物进口额	17.45	-19.3
货物出口额	184.45	8.7
其中：针纺织类	68.83	6.1
农产品类	13.94	-16.2
机电类	72.70	14.0

全年服务贸易进出口额 26.16 亿元，比上年增长 53%。其中，出口 22.54 亿元，增长 72%。

全年新批外商直接投资项目 23 个，合同外资 7.61 亿美元，实际利用外资 1.1 亿美元，分别增长 68.5%和 8.8%。利

用内资 100.35 亿元，增长 43%，其中浙商回归资金 47.21 亿元，下降 10.9%。境外承包工程实绩企业 10 家，在建项目 15 个，完成境外承包工程营业额 3.37 亿美元。

七、旅游、交通、通讯

全年旅游经济收入 326 亿元，接待游客 2915 万人次，分别增长 18%、16.1%。景区景点门票收入 3.24 亿元，增长 4.3%。乡村旅游接待游客 795 万人次，直接营业收入 9.21 亿元，分别增长 25.6%、36.2%。

全年全社会货物运输量 4111.4 万吨，增长 18.1%；货物周转量 405.7 亿吨公里，增长 12.2%。旅客运输量 413.2 万人，增长 5.3%；旅客周转量 2.18 亿人公里，下降 14.7%。年末有海洋运输船舶 105 艘，总运力 158.2 万吨，增长 3.8%；海洋货物运输量 3463.8 万吨，增长 20.9%；海洋货物周转量 384.1 亿吨公里，增长 10.8%。年末全县机动车保有量 15.5 万辆，增长 7.2%，其中 9 座以下私家车 12.8 万辆，增长 8.5%。全年提升改造农村公路 37.6 公里，年末公路总里程 1402.6 公里。年末全县共有城市公交标准运营车辆 202.5 标台，城乡公交标准运营车辆 315.2 标台，出租车辆 252 辆。

年末全县城乡固定电话用户（活跃用户，下同）10.5 万户；移动电话用户 77.3 万户，其中使用 4G 移动电话用户 54.9

万户,5G用户 0.8 万户。固定互联网宽带接入用户 23.8 万户。全县快递业务量 1174.1 万件,比上年增长 30.6%。

八、金融和保险

年末,全县金融机构本外币存款余额 662.34 亿元,比上年增长 14.6%,本年新增存款 84.61 亿元,同比多增 45.49 亿元。其中住户存款余额 334.6 亿元,增长 17.1%。金融机构本外币贷款余额 863.11 亿元,增长 8.4%,本年新增贷款 66.89 亿元,同比少增 5.6 亿元。其中非金融企业及机关团体贷款余额 474.28 亿元,增长 9.4%;住户贷款余额 388.82 亿元,增长 7.2%。年末主要农村金融机构(农村合作金融机构、新型农村金融机构)人民币贷款余额 137.59 亿元,比上年末增加 13.23 亿元。

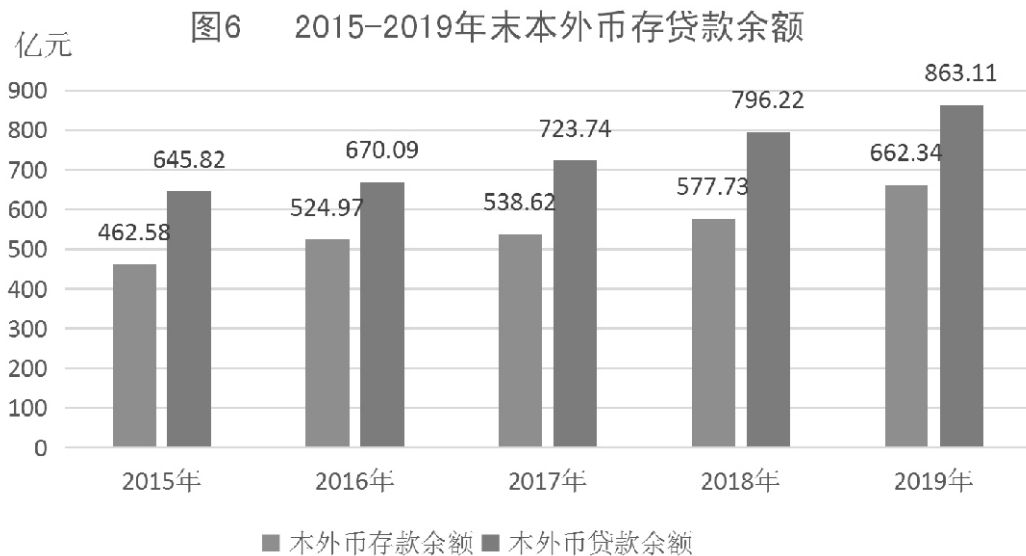


表 9 2019 年年末金融机构人民币存贷款余额及增速

	年末余额 (亿元)	比上年末增加 (亿元)	比上年末增 长(%)
各项存款余额	655.14	84.00	14.7
其中：住户存款	333.57	48.93	17.2
非金融企业存款	223.28	14.92	7.2
各项贷款余额	862.05	67.94	8.6
其中：住户贷款	388.81	26.00	7.2
非金融企业及机关团体贷款	473.23	41.93	9.7

年末全县共有各级保险机构 23 家，其中财险机构 15 家，寿险机构 8 家。全年保险业保费收入 14.88 亿元，比上年增长 9.0%。其中，财产险保费收入 6.58 亿元，增长 11.2%，人身险保费收入 8.3 亿元，增长 7.3%。支付各类赔款及给付 5.82 亿元，增长 19.5%。其中，财产险赔付支出 4.21 亿元，人身险赔付支出 1.61 亿元。

九、科技和教育

全年新增高新技术企业 22 家，累计达到 103 家。规上工业中高新技术产业增加值 64.46 亿元，比上年增长 9.4%。高新技术产业投资额 23.8 亿元，增长 22.6%。全年完成技术交易额 5.26 亿元，增长 111.4%。机械科学研究总院南方中

心挂牌运作，中国电子科学研究院创新分中心开展合作研究，中化膜研发创新中心成立，科创中心入驻企业 123 家。新认定“浙江制造”标准 4 项、“品字标”企业 3 家，新增注册商标 1337 件。全年专利申请 2296 件，获得授权专利 1249 件，其中发明专利 178 件，增长 71.2%。财政一般公共预算支出中科技支出 3.5 亿元，增长 5.9%。

年末全县共有小学 24 所，招生 5845 人；在校生 36832 人。小学生均校舍建筑面积 11.32 平方米；生均图书 40.89 册。共有普通初中 22 所，招生 5394 人；在校生 15881 人。初中生均校舍建筑面积 13.31 平方米；生均图书 37.81 册。普通高中 6 所，招生 2434 人，在校生 6724 人，毕业生 2139 人。中等职业教育学校 3 所，招生 1742 人，在校生 4635 人。

全县专任教师 5642 人。其中，中小学专任教师 3872 人，中等职业教育专任教师 376 人。

全县共有幼儿园 83 所，在园幼儿 18427 人。幼儿园专任教师 1366 人。

十、文化、卫生、体育

年末全县有县级公共图书馆 1 个，乡镇图书分馆 18 个，县级文化馆 1 个，乡镇文化馆分馆 18 个，文化站 18 个，县公共博物馆 1 个，隶属文化部门艺术表演团体 12 个。成功举办第 22 届中国（宁波象山）开渔节、第三届群众文化

艺术节、第13届陈汉章读书节、庆祝中华人民共和国成立70周年系列活动。完成民生实事工程“千影百戏”2240场农村公益电影和150场送戏进文化礼堂、举办各类文化活动3000场次。“一人一艺”公益课堂开设12类艺术公益培训班，培训人数1.5万人次。

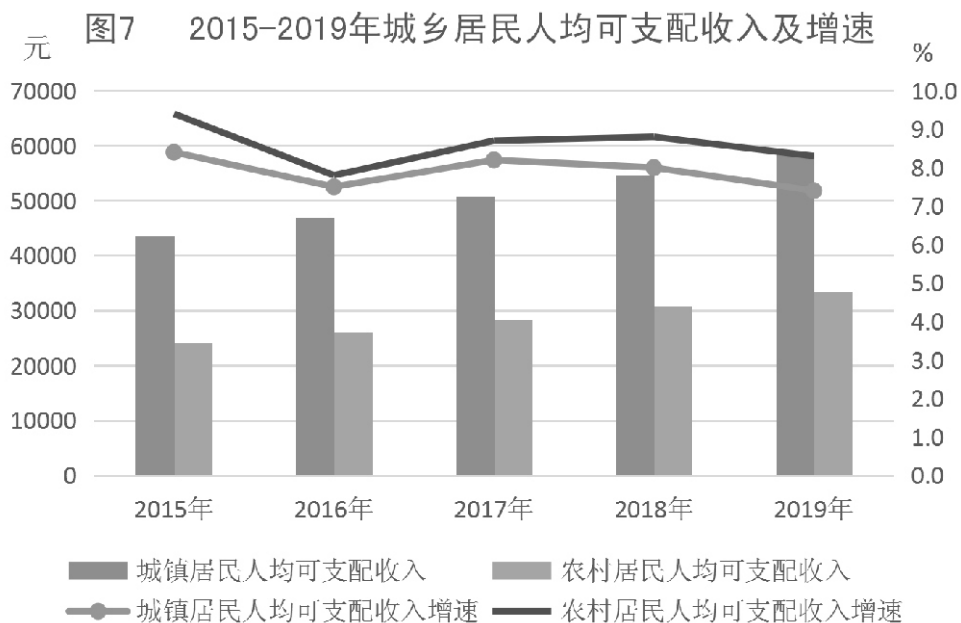
年末全县共有卫生机构309个(含村卫生室)。其中，县级公立医院5家，民营医院9家，村卫生室180家。卫生技术人员4327人，比上年末增长14.4%，其中，执业(助理)医师1674人，注册护士1692人，分别增长13.7%和16%。全县医疗机构实有床位2406张(不含部队医院、半边山疗养院)，其中县级公立医院1561张，民营医院403张，乡镇卫生院342张。医院全年总诊疗53.8万人次，全县预约诊疗服务平台预约成功3.3万人次，比上年增长46.5%，新增注册用户7785人，增长18.1%。

年末全县人均体育场地面积2.82平方米，经常参加体育锻炼人数(不含学生)比例为29.2%，城乡居民国民体质合格率为94.2%。有省级以上全民健身中心2个、中心村全民健身广场(体育休闲公园)16个、社区多功能运动场6个。全年销售体育彩票1.1亿元。举办县级赛事活动110次，市级赛事活动6次，省级赛事活动2次，国家级赛事活动4次。新建小康体育村升级工程15个、社区多动能运动场6个、足球场2片、游泳池2个、体育休闲公园1个，学校体育设

施对外开放率 98.6%。亚帆中心项目和亚运会沙滩排球场馆项目建设较快推进。

十一、居民生活和社会保障

根据城乡一体化住户抽样调查,全年全县居民人均可支配收入 49386 元,比上年增长 8.2%。按常住地分,城镇和农村居民人均可支配收入分别为 58747 元和 33435 元,增长 7.4%和 8.3%。全县居民人均消费支出 27990 元,比上年增长 13.8%。按常住地分,城镇和农村居民人均消费支出分别为 33457 元和 21367 元,增长 11.8%和 17.5%。



全县企业职工基本养老保险参保 25.1 万人,其中在职职工 16.4 万人,离退休人员 8.7 万人。工伤保险参保 14.2 万人,城乡居民养老保险参保 12.5 万人,其中缴费 5.1 万人,

待遇领取 7.4 万人，失业保险基金参保 11.3 万人。全县困难群体 24456 人全部纳入养老保障范围，全县本地户籍社保参保率 94%。医疗保险参保人数 51.7 万人，其中职工医保参保 19.4 万人，城乡居民医保参保 32.3 万人。

新建居家养老服务站点 13 个，区域性居家养老服务中心 5 个，全县累计建成居家养老服务站点 484 个，累计建成居家养老服务中心 10 个。有等级居家养老服务站 370 个，其中 AAA 级 5 个，AA 级 50 个。全年新增养老机构床位 516 张，累计床位数 6449 张，每千老人拥有养老机构床位数 49.7 张。484 个居家养老服务站与乡镇卫生院签订医养结合协议，签约率 100%。全县低保对象 9299 人，特困人员 6648 人，困境儿童 813 人，发放社会救助资金 1.1 亿元，其中低保资金（含各类补贴）支出 0.88 亿元，比上年增长 11%，城乡低保资金一体化发放，平均每人每月 799 元。

全年全县发行各类福利彩票 1.07 亿元，为国家筹集公益金 3040.3 万元。慈善机构募集善款 5146.9 万元，增长 20.2%，慈善机构救助支出 4737.2 万元，受助人群 28683 人次。

十二、生态建设和社会安全

全年完成人工造林 1674 公顷。森林抚育面积 5729 公顷，义务植树 25 万株。全县森林覆盖率为 56.24%（含灌木林）。

完成水土流失治理面积 2.2 平方公里。全年平均降水量为 1741 毫米。

全县空气 PM2.5 年均浓度平均为 24 微克/立方米，比上年下降 4%；日空气质量优良天数比例为 94.8%，大气环境质量优良率 95.1%，比上年提高 1.9 个百分点。

全县 6 个市控饮用水源地、9 个农村千吨万人集中式饮用水源地水质达标率 100%。近岸海域发现赤潮 2 次，累计面积约 260 平方千米。

全年中心城区污水排放 0.24 亿立方米，比上年下降 9.08%，城市污水处理量为 0.23 亿立方米，增长 1.8%，城市污水处理率 97.01%，比上年提高 2.85 个百分点。城市生活垃圾无害化处理率 100%。人均公园绿地面积 14.03 平方米。

全年规模以上工业企业能源消费量比上年增长 2.5%，其中千吨以上用能企业能源消费量增长 2.1%。万元工业增加值能耗 0.50 吨标准煤，比上年下降 1.1%。

全年发生各类生产安全事故（包括工矿商贸企业、道路运输、水上交通、渔业船舶、铁路交通、海上交通事故）19 起、死亡 21 人，比上年分别下降 24%和 30%。

注释：

[1]本公报中数据均为初步统计数。部分数据因四舍五入的原因，存在总计与分项合计不等的情况。正式数据以《象山县统计年鉴-2019 年》为准。

[2]国内生产总值、各产业增加值、人均国内生产总值绝对数按现价计算，增长速度按可比价格计算。

[3]规模以上工业企业指年主营业务收入 2000 万元及以上的工业企业。限额以上批发业指年主营业务收入 2000 万元及以上的批发企业；限额以上零售业指年主营业务收入 500 万元及以上的零售企业；限额以上住宿业、餐饮业指年主营业务收入 200 万元及以上的住宿、餐饮企业。规模以上服务业统计范围包括年营业收入 1000 万元及以上，或年末从业人员 50 人及以上的交通运输、仓储和邮政业，信息传输、软件和信息技术服务业，房地产业（不含房地产开发经营），租赁和商务服务业，科学研究和技术服务业，水利、环境和公共设施管理业，教育，卫生和社会工作；年营业收入 500 万元及以上，或年末从业人员 50 人及以上的居民服务、修理和其他服务业，文化、体育和娱乐业法人单位。

[4]工业战略性新兴产业包括节能环保产业，新一代信息技术产业，生物产业，高端装备制造产业，新能源产业，新材料产业，新能源汽车产业等七大产业中的工业相关行业。

[5]高技术制造业包括医药制造业，航空、航天器及设备制造业，电子及通信设备制造业，计算机及办公设备制造业，医疗仪器设备及仪器仪表制造业，信息化学品制造业。

[6]装备制造业包括金属制品业，通用设备制造业，专用设备制造业，汽车制造业，铁路、船舶、航空航天和其他运输设备制造业，电气机械和器材制造业，计算机、通信和其他电子设备制造业，仪器仪表制造业。

[7]工业技术改造投资是指工业企业利用新技术、新工艺、新设备、新材料对现有设施、工艺条件及生产服务等进行改造提升，实现内涵式发展的投资活动。

[8]民间固定资产投资是指具有集体、私营、个人性质的内资企事业单位以及由其控股（包括绝对控股和相对控股）的企业单位建造或购置固定资产的投资。

[9]基础设施投资包括电力、热力、燃气及水生产和供应业、交通运输、邮政业，电信、广播电视和卫星传输服务业，互联网和相关服务业，水利、环境和公共设施管理业投资。

[10]网上零售额是指通过公共网络交易平台（主要从事实物商品交易的网上平台，包括自建网站和第三方平台）实现的商品和服务零售额。网上零售额增速按可比口径计算。

[11]旅客运输总量包括公路、水运旅客运输量。近年来，随着人们出行方式的变化，居民自驾出行、网络约车及拼车人数增长较快，分流了公路客运量，导致旅客运输周转量下降。

[12]“一带一路”是指“丝绸之路经济带”和“21 世纪海上丝绸之路”。

[13]总诊疗人次指所有诊疗工作的总人次，包括门诊、急诊、出诊、预约诊疗、单项健康检查、健康咨询指导（不含健康讲座）人次。