

2013 年嘉兴市国民经济和社会发展统计公报

嘉兴市统计局 国家统计局嘉兴调查队

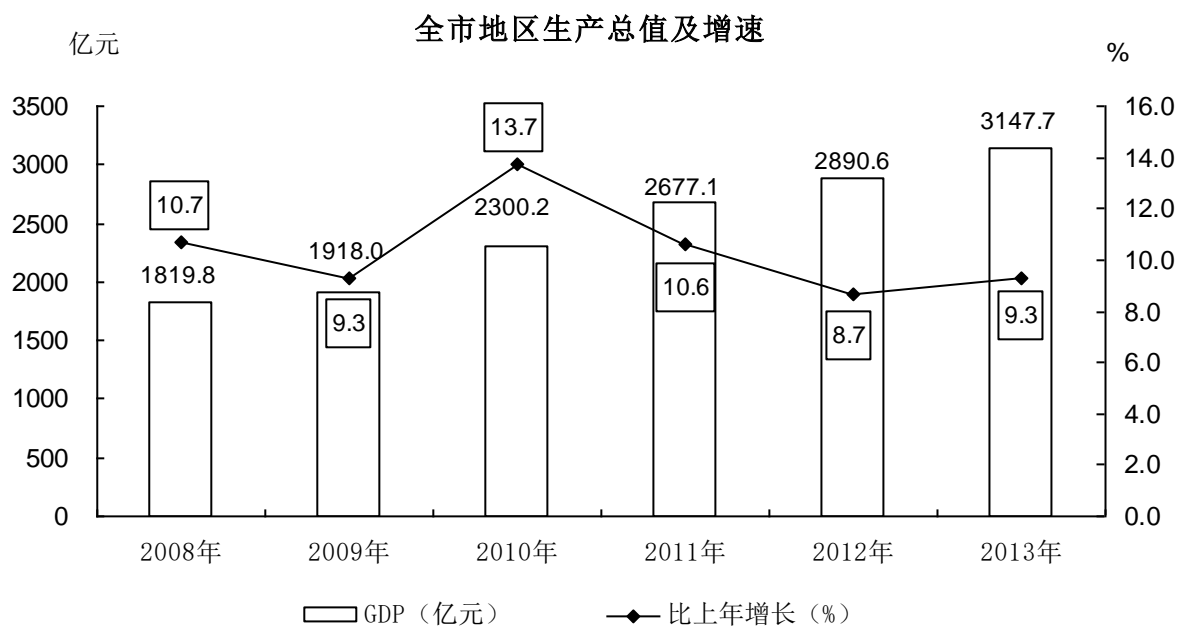
(2014 年 3 月 10 日)

2013 年，面对复杂的国内外经济形势，全市继续深入贯彻落实科学发展观，围绕“三城一市”和“两富”现代化建设目标，着力推进转型发展，经济运行总体平稳，发展质量效益向好，民生保障进一步改善。

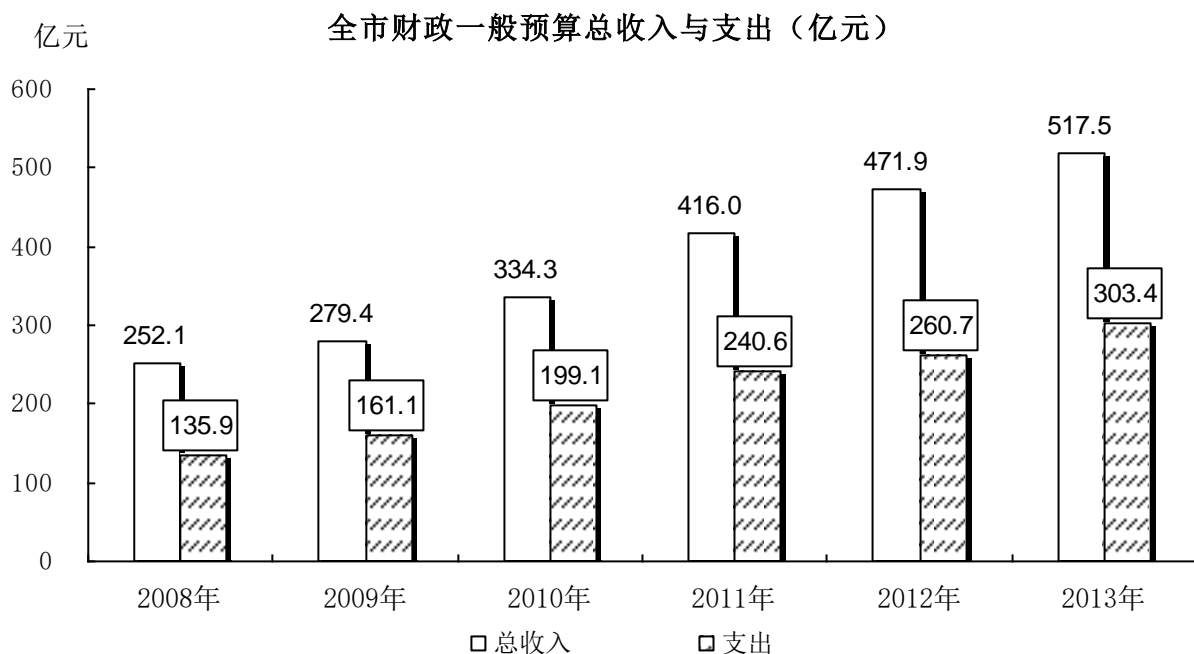
一、综合

初步核算，全年生产总值 3147.66 亿元，比上年增长 9.3%，增幅比上年提高 0.6 个百分点。其中第一产业增加值 155.62 亿元，增长 0.8%；第二产业增加值 1726.73 亿元，增长 9.9%；第三产业增加值 1265.31 亿元，增长 9.4%。按常住人口计算，人均生产总值 69164 元（按年平均汇率折算为 11169 美元），增长 8.9%。三次产业结构由上年的 5.2:55.5:39.3 调整为

4.9:54.9:40.2。



全市财政一般预算收入 517.49 亿元，比上年增长 9.7%，其中公共财政预算收入 282.31 亿元，增长 9.5%。各级财政用于民生支出 226.79 亿元，增长 18.9%。



全市城镇单位提供就业岗位 80.80 万个，城镇新增就业人数

10.40 万人，比上年增加 1.00 万人。城镇登记失业率 2.93%。年末全市共有职业介绍机构 69 家，全年举办各类劳动力招聘活动 567 次，举办各类职业技能培训 115 期。

二、农业

2013 年，全市农林牧渔业总产值 255.67 亿元，按可比价格计算，增长 0.5%。全年粮食种

表 1 主要农产品产量

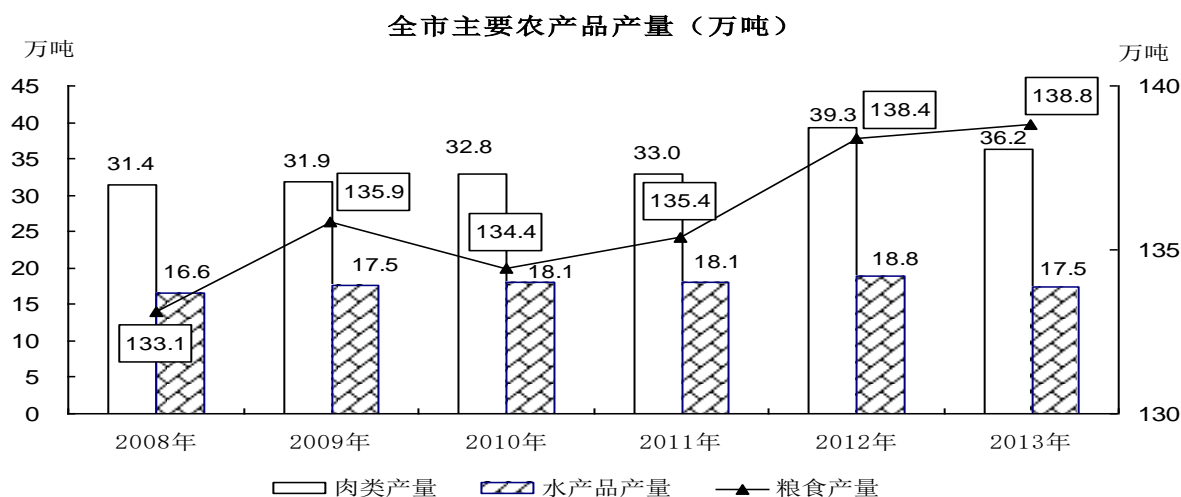
产品	单位	2013 年	±%
粮食	万吨	138.83	0.3
蔬菜	万吨	248.70	0.9
油菜籽	万吨	4.90	-11.3
蚕茧	万吨	2.28	-8.9
肉类	万吨	36.23	-7.7
禽蛋	万吨	7.40	-12.1
水产品	万吨	17.47	-4.2

植面积 312.1 万亩，比上年增加 0.3 万亩；油菜籽种植面积 29.0 万亩，减少 4.2 万亩；蔬菜种植面积 123.1 万亩，增加 0.9 万亩；果用瓜种植面积 14.9 万亩，减少 0.1 万亩；花

卉苗木种植面积 16.9 万亩，增加 3.7 万亩。粮经面积比由上年的 59.7:40.3 调至 61.1:38.9。全年粮食总产量 138.83 万吨，增长 0.3%；蔬菜总产量 248.7 万吨，增长 0.9%。

全年生猪饲养量 615.3 万头，比上年减少 118.9 万头；家禽出栏量 4261.69 万只，下降 8.9%；肉类总产量 36.23 万吨，下降 7.7%；水产品产量 17.47 万吨，下降 4.2%。

全市已有种子种苗基地 200 个，引进新品种 633 个；制定农业标准 301 项，有 571 个农产品通过国家级无公害农产品认证。全市已建成各类休闲农业园区 81 个，新增农民专业合作社 113 家。



三、工业和建筑业

2013年，全市工业增加值1560.88亿元，同比增长10.4%，占全市生产总值49.6%。规模以上（主营业务收入2000万元以上）工业企业数4409家，工业增加值1206.46亿元，增长11.5%，增速比上年上升0.6个百分点，其中重工业增加值643.89亿元，增长14.3%；轻工业增加值562.58亿元，增长8.2%。

规模以上工业企业全年主营业务收入6359.68亿元，增长11.5%；利税总额559.97亿元，增长27.8%，其中利润总额340.05亿元，增长31.1%。工业产品销售率97.60%，总资产贡献率10.33%，资本保值增值率109.72%，成本费用利润率5.61%，资产负债率由上年58.98%下降为58.71%，亏损率由上年11.87%下降为7.15%，新产品产值率由上年30.93%上升为35.02%。

表2 主要工业产品产量

产品	单位	2013年	±%
发电量	亿千瓦时	675.19	0.3
配(混)合饲料	万吨	189.02	-0.6

2013年，全市建筑业增加值165.86亿元，可比增长5.2%。具有建筑业资质的独立核算企业完成房屋施工面积8489.0万平方米，同比增长6.7%，竣工面积3153.4万平方米，增长5.9%。	布	万米	280113	5.8
	绒线（毛线）	吨	19311	7.2
	呢绒	万米	496	-16.5
	蚕丝	吨	7252	-5.0
	纱	万吨	20.44	19.3
	服装	万件	49142	2.3
	皮革	万平方米	4772	3.7
	革皮服装	万件	1313	14.2
	轮胎外胎	万条	3195	-2.6
	涂料	万吨	11.85	9.0
	机制纸及纸板	万吨	402	5.7
	化肥（折100%）	万吨	—	—
	化学农药	万吨	1.90	144.0
水泥	万吨	1651	-1.3	
钢材	万吨	507	66.1	
人造板	万立方米	88.33	-6.1	
化学纤维	万吨	414.90	14.4	

四、固定资产投资

2013年，全市固定资产投资额1910.15亿元，比上年增长16.3%，其中投资项目（单位）投资额1399.33亿元，增长14.1%；房地产开发投资额510.83亿元，增长22.8%。在固定资产投资中，第一产业投资额16.49亿元，增长17.1%；第二产业投资额894.74亿元，增长13.8%；第三产业投资额811.18亿元，增长14.1%。基础设施投资额287.07亿元，增长22.4%。

全市房屋施工面积4330.81万平方米，增长18.5%；房屋竣工面积680.33万平方米，增长44.7%，商品房销售面积601.13万平方米，增长33.5%。

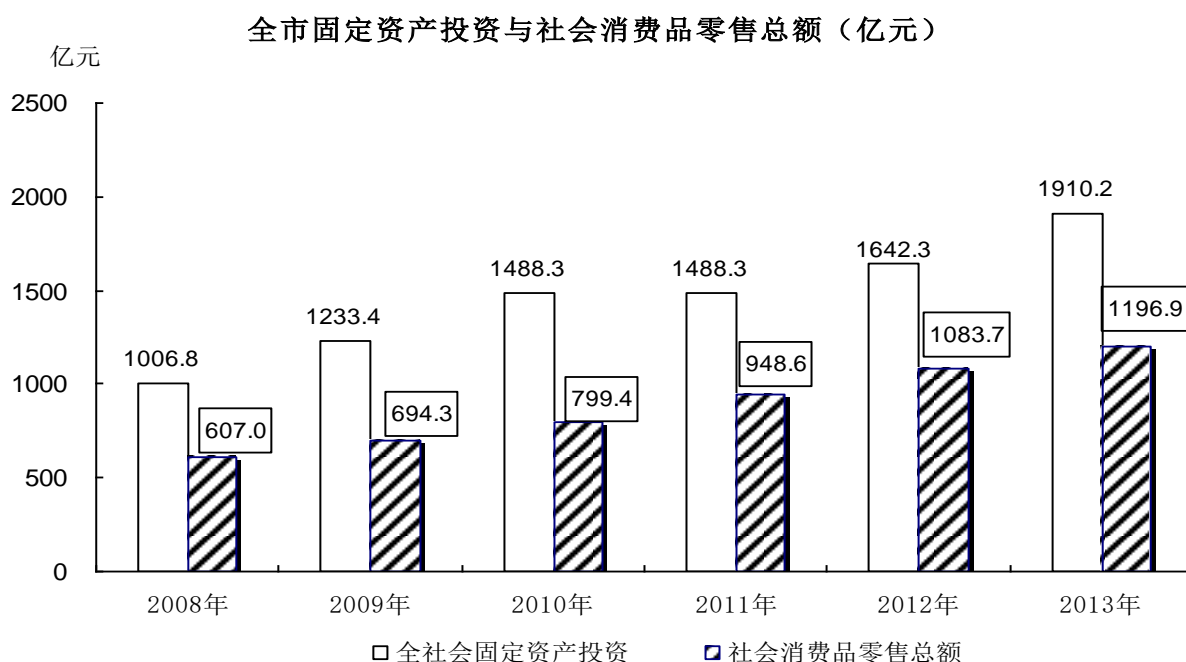
全市非国有控股固定资产投资额1463.30亿元，增长17.9%，占全部固定资产投资额比重为76.6%。

全市固定资产投资当年施工项目4612个，增长11.6%；当

年新开工项目 2898 个，增长 13.9%；建成投产项目 2362 个，增长 7.4%；新增固定资产 1083.6 亿元。

全市重点工程建设项目 105 项，列入考核的实施项目 82 项，年度计划投资总额 190.68 亿元，实际完成投资总额 202.07 亿元，完成计划投资目标 105.97%。嘉绍通道、钱江通道北接线、嘉兴港 B23 号 B24 号码头、嘉兴现代综合物流园专用码头（一期）海宁西站广场（道路）建成完工。

深入实施城市交通通畅工程，完成禾兴路、勤俭路等交通干道综合整治，优化公交线路 33 条，全市新增专用停车位 1.1 万个，主副中心城区实现公共自行车全覆盖。



五、国内贸易和市场物价

2013 年，全市全社会消费品零售总额 1196.93 亿元，比上年增长 13.1%。城镇市场零售额 1026.01 亿元，增长 13.2%；农村市场零售额 170.92 亿元，增长 12.7%。批发零售贸易业零售

额 1077.17 亿元，增长 13.5%，住宿餐饮业零售额 119.76 亿元，增长 10.0%。

年末全市拥有各类商品交易市场 325 个，商品交易额(不含网上交易额)1326.0 亿元，增长 18.8%，其中成交额超亿元市场 66 个，超 10 亿元市场 17 个。

市区城市居民消费价格上涨 1.7%。从八大类情况看，食品类价格上涨 4.6%；娱乐教育文化用品及服务上涨 2.4%；衣着类商品价格

上涨 1.5%；家庭设备用品及维修服务价格上涨 1.9%；居住类价格与上年持平；交通和通信下降 0.5%；医疗保健和个人用品价格下降 2.2%；烟酒及用品类价格下降 1.2%。

2013 年，全市工业企业原材料、燃料、动力购进价格下降

3.4%，工业品出厂价格下降 1.7%。市区新建住宅房屋销售价格上涨 1.7%，涨幅比上年提高 5.8 个百分点；二手住宅房屋销售价格下降 1.3%，降幅比上年收窄 3.4 个百分点。

六、对外经济和旅游

2013 年，全市进出口总值 317.63 亿美元，比上年增长 10.5%，其中出口总值 215.12 亿美元，增长 9.8%，进口总值 102.51 亿

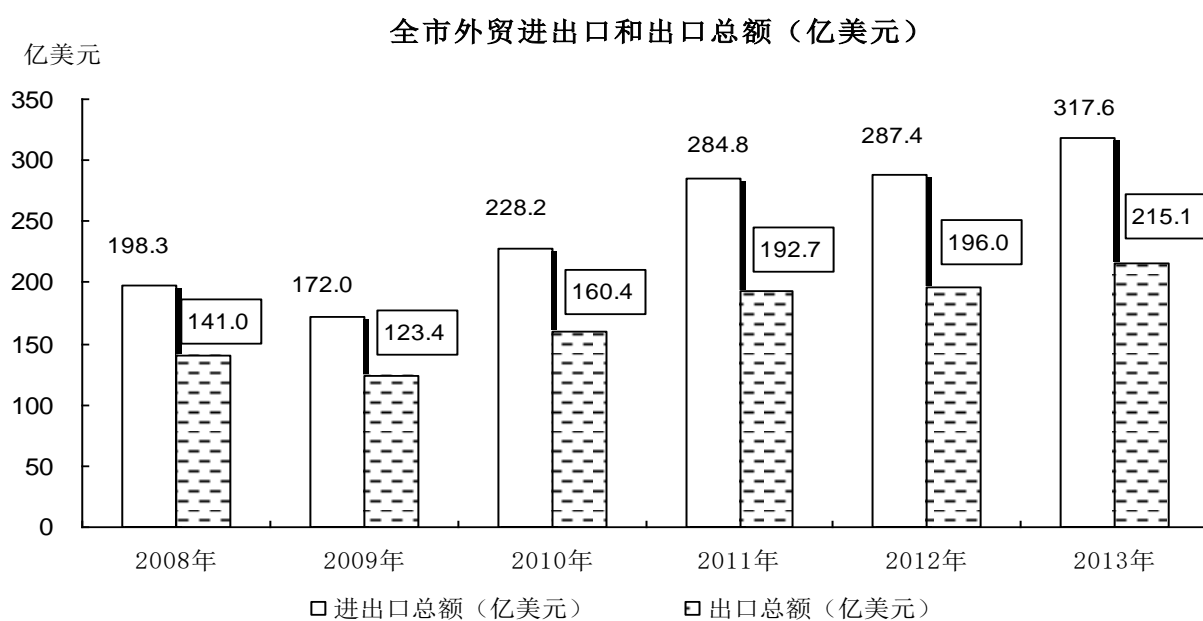
表 3 市区居民消费价格指数
(上年=100)

分类	2013 年	2012 年
市区居民消费价格指数	101.7	102.2
食品类	104.6	104.9
# 粮食	100.3	102.3
烟酒及用品	98.8	101.2
衣着	101.5	101.1
家庭设备用品及维修服务	101.9	104.3
医疗保健和个人用品	97.8	99.6
交通和通信	99.5	100.5
娱乐教育文化用品及服务	102.4	101.4
居住	100.0	100.6

美元，增长 12.1%。机电、服装及纺织类产品等居出口主导地位，机电产品出口 67.97 亿美元，增长 5.6%，占全市出口总额的 31.6%；服装类产品出口 42.92 亿美元，增长 9.8%，占 20.0%；纺织类产品出口 37.80 亿美元，增长 13.0%，占 17.6%。经济外向度保持较高水平，进出口总额占全市生产总值的比例 62.5%(按当年汇率计算)，其中出口额占比为 42.3%。

全市新批外商投资企业 248 家，比上年增加 14 家；合同利用外资 33.91 亿美元，同比增长 20.5%；实际利用外资 22.07 亿美元，增长 23.9%。全年新办境外企业 38 家，其中中方投资 25280 万美元，下降 23.4%。全市引进内资项目 902 个，实际到位内资 266.32 亿元，增长 25.5%。

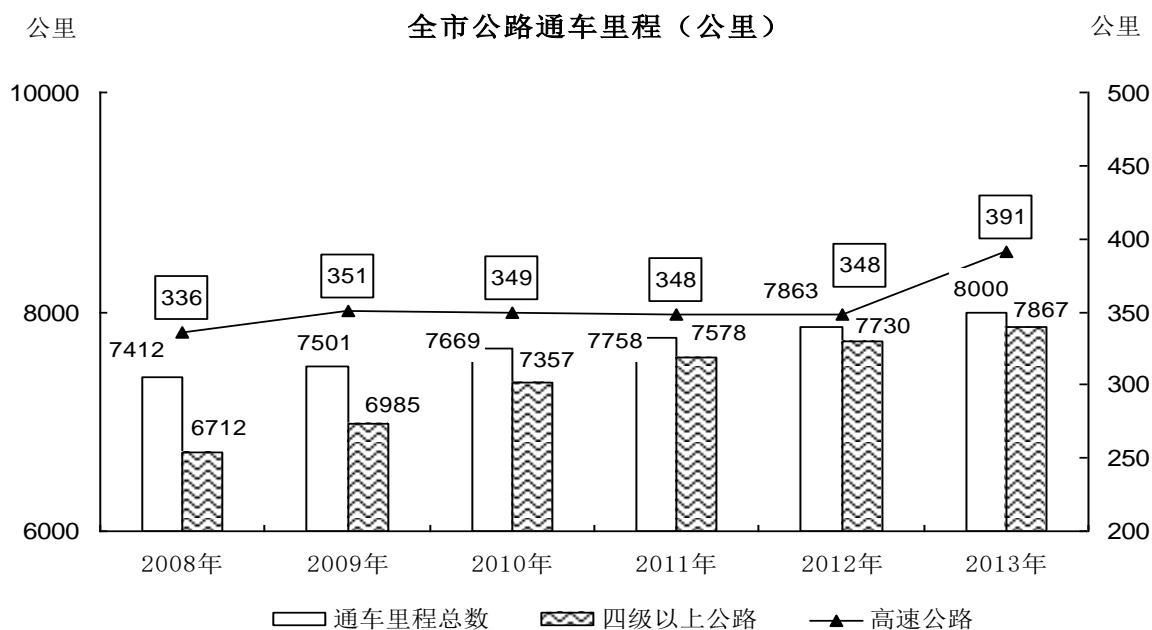
全市接待海内外游客 4725.39 万人次，旅游总收入 485.57 亿元，分别增长 13.1%和 15.9%。其中，接待外国、港澳台游客 65.78 万人次，下降 15.9%，旅游外汇收入 2.44 亿美元，下降 11.9%；接待国内游客 4659.61 万人次，增长 13.6%，国内旅游收入 470.47 亿元，增长 17.2%。



七、交通和邮电业

2013年，全市公路通车里程8000公里，增长1.7%，其中四级以上公路7867公里，增长1.8%。各种运输方式（不包括铁路，下同）货物周转量228.26亿吨公里，增长1.7%，其中，公路89.39亿吨公里，增长3.7%；全年旅客周转量（营业性车辆）36.98亿人公里，增长1.3%。全年嘉兴港货物吞吐总量6605.19万吨，增长10.0%，其中，外贸货物吞吐量859.52万吨，增长17.0%，集装箱101.04万标箱，增长34.5%。

全年邮电业务总量87.35亿元，增长5.8%。其中，邮政业务总量4.07亿元，增长12.1%；电信业务总量83.27亿元，增长5.5%。年末城乡固定电话用户152.54万户，比上年末下降2.1%。移动电话用户560.65万户，增长2.9%。固定互联网用户131.73万户，增长17.2%。



注：图中公路通车里程含通村公路，四级以上公路含准四级公路。

八、金融、证券和保险业

年末金融机构人民币存贷款余额分别为 5072.69 亿元和 3860.03 亿元，比上年末增长 13.9%和 12.9%。城乡居民储蓄存款余额 2438.21 亿元，增长 13.7%。

年末全市上市公司 32 家，发行股票 34 个，累计募集资金 303.70 亿元，年末全市证券帐户 83.49 万户，新增 3.41 万户。全年全市证券交易额 7009.68 亿元，比上年增长 50.8%，其中股票交易额 4769.96 亿元，增长 39.8%，基金交易额 118.51 亿元，增长 174.9%。

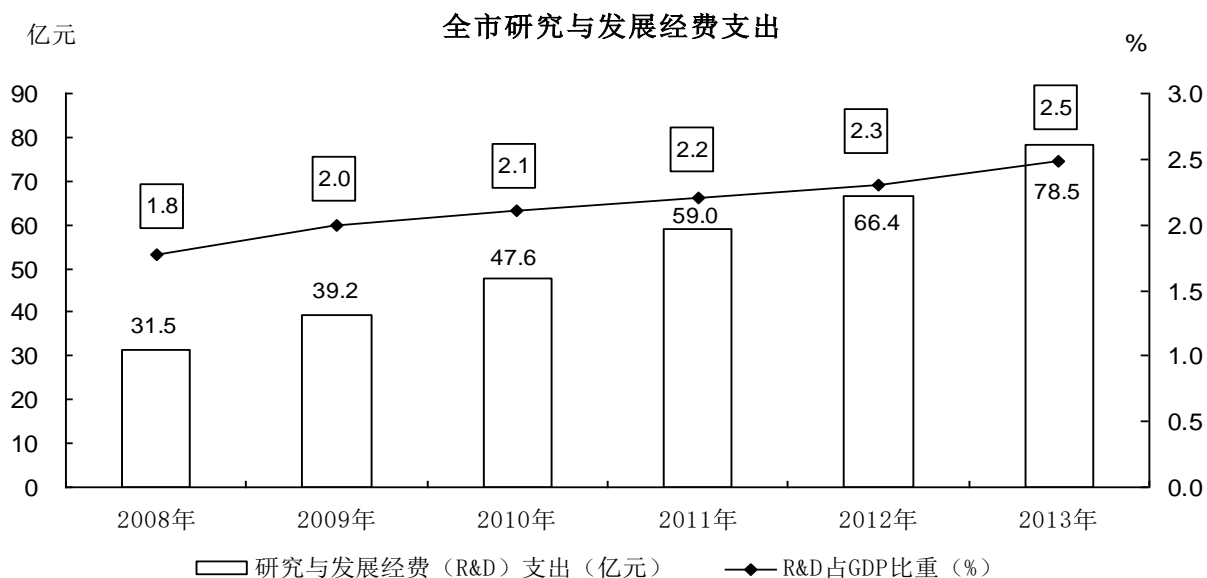
全市保险业保费收入 84.07 亿元，比上年增长 12.5%。其中，财产险保费收入 38.47 亿元，增长 17.4%；人寿险保费收入 45.59 亿元，增长 8.7%。全年赔付额 25.72 亿元，增长 40.4%。其中，财产险赔付金额 23.71 亿元，增长 39.9%；人寿险赔付金额(剔

除期满给付)2.01 亿元，增长 47.2%。

九、教育和科学技术

2013 年，全市拥有各类学校（含幼儿园）666 所，在校生 66.81 万人。各类高等教育学校 10 所，在校生 9.58 万余人，其中全日制普通高校 6 所，在校生 6.37 万人；普通高中 36 所，在校生 6.63 万人；初级中学 121 所，在校生 10.87 万人；小学 161 所，在校学生 22.68 万人。初中、小学入学率和巩固率均达到 100%。初中毕业生升高中段各类学校比例达 99.02%。普通高校招生 19890 人，毕业学生 14011 人，比上年增长 6.3%。高等自学考试报考人数 3.63 万人，获得大专以上文凭人数 2247 人；成人中等专业学历教育招收学生 917 人，毕业班学生 868 人。农村各类文化技术培训 38 万多人次。全市各类民办学校 33 所，在校学生 7.26 万人。

2013 年，全市发明专利申请量和发明专利授权量分别为 2983 件和 407 件，全市人才资源总量达 93.20 万人，比上年增加 8.10 万人，增长 9.5%。全年获得市级以上各类科技成果 113 项，其中，获得省级科技成果奖 10 项，市级科技成果奖 103 项。技术市场发展平稳，全年经认定登记技术交易金额 2.64 亿元，交易合同数 295 项。全市年末国家级高新技术企业达 334 家，省级科技型中小企业 993 家，比上年增加 174 家。全市规模以上工业新产品产值 2374.12 亿元，增长 26.2%。科技创新投入力度加大，全市研究与试验发展经费支出占全市生产总值比重 2.49%。



十、文化、体育和卫生

2013年末，全市拥有文化艺术表演团体11个，艺术表演场所16个，文化馆8个，文化站73个，公共图书馆6个，图书总藏量774万册，图书阅览762万人次。各类电影放映单位36家，广播电台6座，电视台6座，全市行政村有线电视联网率达到100%，广播和电视人口覆盖率均达100%。

成功举办2013中国·嘉兴端午民俗文化节系列活动。围绕“勤善和美”当代嘉兴人共同价值观，广泛组织各类社会文化活动，全年共组织各类演出、展览3200多场，参与群众达350万人次。

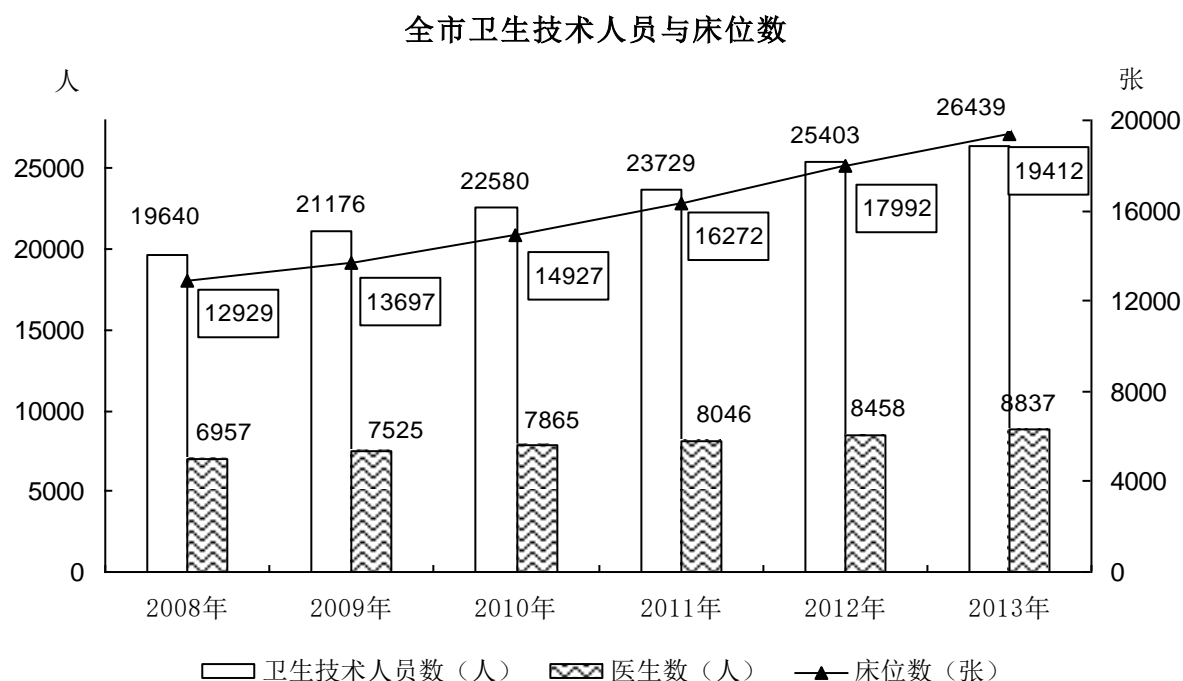
全市组织举办了多种综合类健身活动，参加人数约25万人次。首次举办了第一届市民运动会，参与人数达10万人次，嘉兴代表团参加省级以上各类体育比赛共获得73枚金牌、72枚银牌、98枚铜牌。

年末，全市共有医疗卫生机构1340个，各类卫生工作人员

26439 人,其中医生 8837 人,注册护士 10546 人,医疗床位 19412 张。平均每千人拥有医生 2.55 名,每千人拥有医院床位 5.61 张。全年急门诊病人 3246 万人次,住院 58.6 万人次。

全市已建成 81 个社区卫生服务中心,其中:省级规范社区卫生服务中心 78 个,社区卫生服务站 782 个。全市无偿献血 45025 人次,献血量 1417 万毫升;无偿献血占临床用血比例达 100%。

全市(镇)、村合作医疗覆盖率均达 100%,镇初保达标率为 100%。全市农村自来水受益率 99.86%,农村农户改厕率 98.72%。



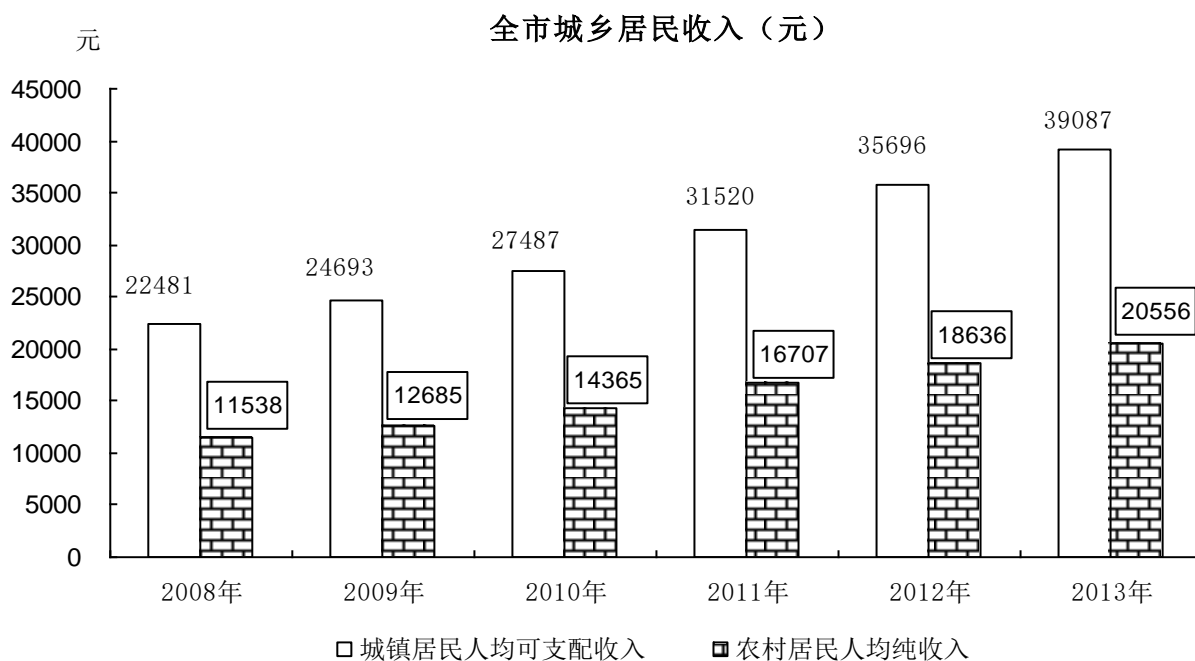
十一、人口、人民生活与社会保障

2013 年末全市户籍人口 345.93 万人,比上年末增加 1.41 万人。全市户籍人口出生率 8.18‰,死亡率 6.94‰,自然增长率 1.23‰。全年迁入人口 2.75 万人,迁出人口 1.74 万人,人口机

械增长率 2.94%。

据 5‰人口抽样调查结果推算，年末全市常住人口 455.80 万人，出生率 9.60‰，死亡率 5.81‰，城镇人口比重 57.1%，比上年提高 1.8 个百分点。

2013 年，全市城镇居民人均可支配收入 39087 元，增长 9.5%，扣除价格因素，实际增长 7.7%；农村居民人均纯收入 20556 元，增长 10.3%，扣除价格因素，实际增长 8.5%。城镇居民人均消费



性支出 24851 元，增长 14.4%；农村居民人均生活消费支出 14261 元，增长 15.7%。城乡居民家庭恩格尔系数（即居民家庭食品消费支出占家庭消费总支出的比重）分别为 31.02%和 31.21%。年末城镇居民家庭人均住房建筑面积 39.45 平方米；农村居民人均生活用房建筑面积 71.55 平方米。

社会保障制度继续完善。全市城乡享受最低生活保障家庭

1.56 万户，比上年减少 700 户；保障人数 2.71 万人。全市投入城乡最低生活保障资金 8351 万元，下降 15.4%，提供城乡各种社会救济 11.28 万人次，比上年增加 0.62 万人次。

全市参加基本养老保险人数 219.51 万人，增长 8.2%。全年共发放养老金 92.90 亿元；失业保险参保人数达 104.12 万人，增长 9.8%；领取失业保险金的人数 10.76 万人。

社会福利事业进展加快。年末，全市共有收养类福利单位 107 个，拥有床位 22632 张，比上年同期增长 18.3%，收养老人、残疾人、孤儿等各类民政服务对象 9621 人，比上年增长 35.7%。

十二、资源、环境和安全生产

2013 年全市水资源总量 22.70 亿立方米，同比下降 38.4%；人均水资源量 498.0 立方米(按当年常住人口计算)，下降 38.6%；全市平均降水量 1264.1 毫米，下降 20.1%。全市电力发电设备总容量达 1103.85 万千瓦，比上年增加 14.1 万千瓦，年总发电量 673.04 亿千瓦时，比上年减少 7.01 亿千瓦时。全市机动车总量达 134.59 万辆，其中汽车 68.37 万辆，增长 19.1%；私人汽车 55.13 万辆，增长 22.2%。

全市生态环境建设取得新进展，全年清淤疏浚河道 1086 公里，新增和改造提升绿化面积 4.5 万亩。新建污水收集管网 393 公里，2218 家工业企业实现污水达标入网。

全市规模以上工业企业能源消费量 1267.2 万吨标准煤，比上年增长 3.2%；万元工业增加值能耗下降 7.4%。344 家年耗能

5000 吨标准煤及以上重点能耗企业能源消费量 968.1 万吨标准煤，增长 4.2%。初步测算，单位生产总值综合能耗下降 4.0%，化学需氧量、二氧化硫、氨氮和氮氧化物排放量分别削减 3.5%、4.7%、3.6%和 8.5%。

建设“平安嘉兴”取得新成效。据调查，2013 年全市人民群众安全感满意率达到 96.18%，比上年提高 0.46 个百分点。全年全市共发生各类安全生产事故（不含火灾）1413 起，比上年减少 23 起；死亡人数 366 人，比上年减少 6 人；直接经济损失 2612.05 万元，比上年减少 20.75 万元。

注：[1]本公报所列各项数据为年度初步统计数据。

[2]全市生产总值和各产业增加值总量按现价计算，增长速度按可比价计算。

[3]全市人均地区生产总值按年平均常住人口计算，美元按年平均汇率计算。

资料来源：本公报中城镇新增就业、登记失业率、社会保障数据来自市人力社保局；财政数据来自市财政局；进出口数据来自嘉兴海关；利用外资数据来自市商务局；货物周转量、旅客周转量、港口货物吞吐量数据来自市交通运输局；旅游数据来自市旅游局；货币金融数据来自于人民银行嘉兴中心支行；上市公司数据来自市金融办；保险业数据来自市保险行业协会；教育资源数据来自市教育局；科技成果、专利数据来自市科技局；艺术表演团体、公共图书馆、广播电视、

电影数据来自市文化局；卫生事业数据来自市卫生局；低保和五保供养、社会服务和救助数据来自市民政局；水资源数据来自市水利局；生态建设、环境监测数据来自市环保局；各类事故发生起数、死亡人数、直接经济损失数据来自市安监局；价格、粮食面积与产量、生猪存出栏、城乡居民收入、人均住房面积等其它数据均来自市统计局，国家统计局嘉兴调查队。