

嘉兴统计

新闻稿〔2020〕第2期

嘉兴市统计局编

2020年3月9日

2019年嘉兴市国民经济和社会发展统计公报

2019年，面对国内外风险挑战明显上升的复杂局面，全市以习近平新时代中国特色社会主义思想为指导，坚持稳中求进工作总基调，坚持新发展理念，以“三服务”和“两年”活动为抓手，紧紧抓住长三角一体化发展上升为国家战略的重大机遇，全力做好“六稳”工作，打好高质量发展组合拳，如期实现全年经济社会主要目标任务，高质量发展势头良好。

一、综合

2019年末，全市户籍人口363.70万人，比上年末增加3.26万人。全市户籍人口出生率8.65%，死亡率6.79%，自然增长率1.86%。全年迁入人口4.00万人，迁出人口1.38万人，人口机械增长率7.23%。

据省统计局 5%人口抽样调查结果审定，2019 年末，全市常住人口总量 480.0 万人，比上年末增加 7.4 万人，其中城镇人口达到 323.52 万人，人口城镇化率达到 67.4%，比上年提高 1.4 个百分点。

初步核算，全市生产总值（GDP）5370.32 亿元，比上年增长 7.0%。其中，第一产业增加值 120.89 亿元，增长 2.1%；第二产业增加值 2892.55 亿元，增长 5.9%；第三产业增加值 2356.88 亿元，增长 8.5%。三次产业结构调整为 2.2:53.9:43.9。按常住人口计算，全年人均生产总值 112751 元（按年平均汇率折算为 16344 美元），增长 8.6%。

图 1 全市地区生产总值及增速

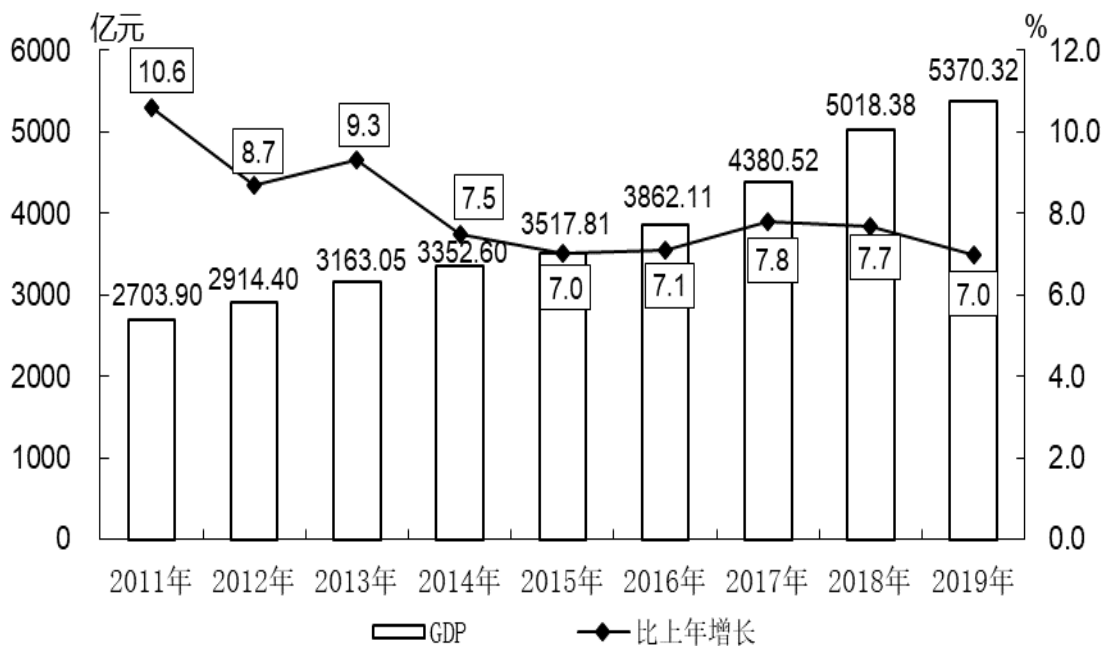
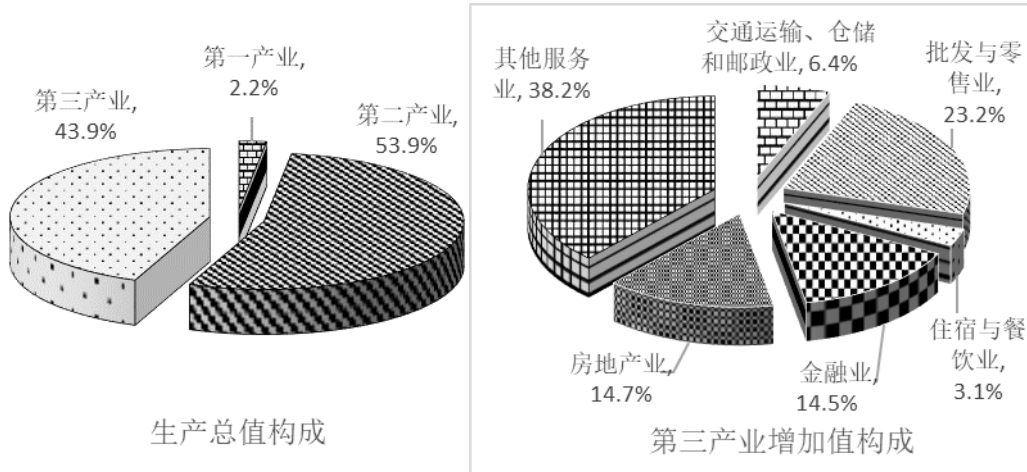
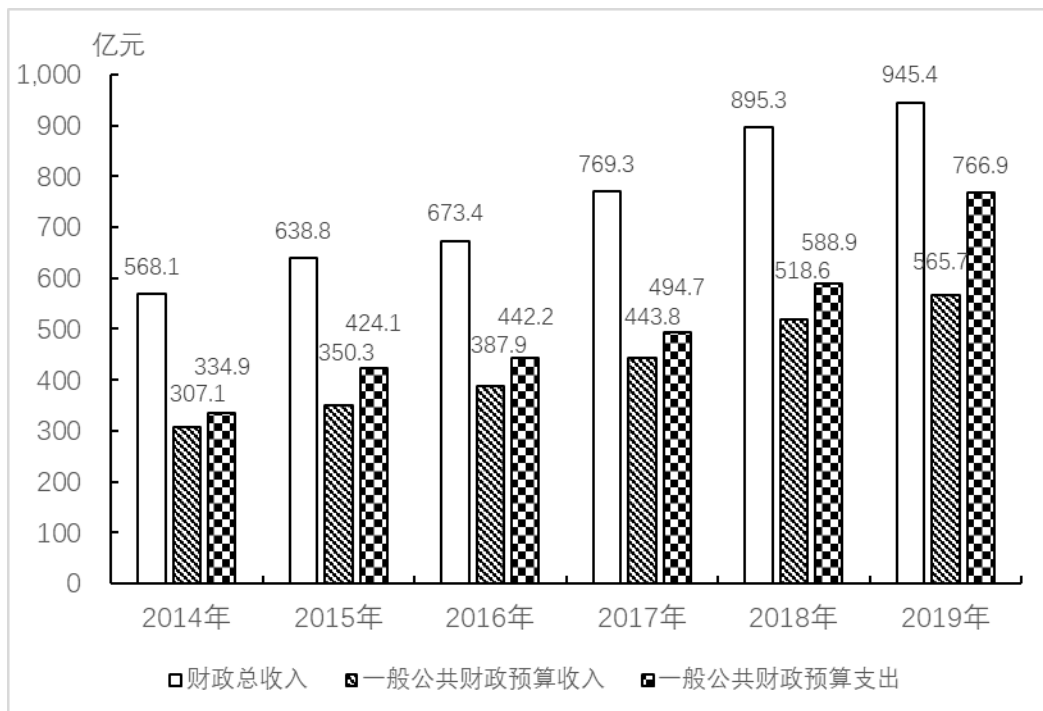


图2 2019年全市生产总值及第三产业增加值构成



全市财政总收入 945.4 亿元，比上年增长 5.6%，其中一般公共预算收入 565.7 亿元，增长 9.1%。各级财政用于民生支出 620.13 亿元，占一般公共预算支出的 80.9%。

图3 全市财政收入与支出



全市城镇新增就业人数 15.89 万人，城镇登记失业率 1.81%。

供给侧结构性改革深入推进。去产能：2019 年，全市规模以上工业企业平均产能利用率 84.9%，高于全省平均 2.6 个百分点；“两退两进”等工作持续推进，全年整治“低散乱”企业（作坊）1.27 万家，超额完成年度目标任务。去库存：2019 年末，全市商品房待售面积 229.12 万平方米，比上年下降 22.9%。其中，住宅待售面积 59.67 万平方米，同比下降 39.2%。去杠杆：2019 年末，全市规模以上工业企业资产负债率 52.4%，同比下降 0.4 个百分点。降成本：2019 年，每百元营业收入中的成本 85.45 元，同比降低 0.34 元；切实落实减税降费政策，2019 年全市税务部门共落实各类税收减免 268.75 亿元，比上年增长 32.7%。“凤凰行动”稳步推进，2019 年全市共新增股改企业 1351 家，超额完成目标任务。

新动能加快培育成长。新产业增长较快。初步测算，2019 年全市数字经济核心产业增加值 438.26 亿元，现价增长 15.5%，占 GDP 比重为 8.2%。在全市规模以上工业中，高技术制造业、数字经济核心制造业、装备制造业、高新技术产业增加值增速均高于规上工业平均水平，分别增长 20.7%、17.7%、13.7%和 9.8%（见表 1）。新产品快速增长。2019 年，全市规模以上工业新产品产值增长 8.2%；新产品产值率 41.9%。新业态持续快速增长。

2019年，全市网络零售额1999.7亿元，增长21.0%。创新投入较快增长。全市规上工业企业研发费用248.91亿元，比上年增长25.1%，占营业收入比重达2.4%。创新发展活力显现。2019年度，全市新设立各类市场主体10.24万户，比上年增长3.2%，其中私营企业2.8万户，增长9.4%。全市市场主体累计达到55.52万户，其中企业18.12万户。

表1 2019年全市规模以上工业重点产业增加值情况

	增加值（亿元）	±%
高新技术产业	1206.04	9.8
战略性新兴产业	863.02	8.7
装备制造业	671.59	13.7
高端装备制造业	470.55	6.4
环保制造业	326.34	3.4
数字经济核心制造业	337.39	17.7
高技术制造业	235.91	20.7
时尚制造业	171.49	6.4
健康制造业	24.64	2.6

二、农业和农村

全市完成农林牧渔业增加值130.36亿元，增长2.3%。蔬菜播种面积124.19万亩，增长2.6%；果用瓜播种面积9.43万亩，下降9.3%；花卉苗木播种面积2.62万亩，增长10.0%，盆栽类园艺销售12253.7万盆，增长40.8%；园林水果产量36.35万吨，增长4.3%。年末全市生猪存栏12.85万头，下降30.7%，肉类总产量8.76万吨，增长2.3%；水产品总产量16.15万吨，增长2.5%。

累计创建省级现代农业园区 6 个、特色农业强镇 10 个，建成单条产值 10 亿元以上的示范性农业全产业链 6 条。严格保护好 115.7 万亩粮食生产功能区，完成提标改造 6.7 万亩。累计培育区域农产品公用品牌 6 个，其中“嘉田四季”公用品牌新增许可单位 30 家，累计已有 51 家企业（组织），销售额达 6 亿元。新增绿色食品 20 个、地理标志农产品 1 个，主要食用农产品中“三品”¹比率达 58.1%。2019 年，全市农家乐休闲农业接待游客数 4624.5 万人次，营业收入 29.66 亿元，比上年分别增长 7.0% 和 7.9%。

全市累计创建省级高标准农村生活垃圾分类示范村 39 个，建成省级农村生活垃圾减量化资源化处理试点村 70 个，农村生活垃圾分类处理行政村覆盖率达 100%。累计建成优美庭院示范户 22 万户，建成省级美丽乡村示范镇 29 个、特色精品村 96 个，精品示范村（3A 级景区村庄）45 个，历史文化村落一般村 37 个，22 条美丽乡村精品线初具形象。

2019 年全市完成农民培训 66424 人，其中农村实用人才培训 6957 人，新型职业农民 2606 人，新培育农创客 268 名。新增培育家庭农场 732 家，累计已有家庭农场 4306 家、经营面积 49.1 万亩。现有农民专业合作社 1313 家，市级以上农业龙头企业 190 家。

¹ 三品是指无公害农产品，绿色食品，有机农产品。

三、工业和建筑业

2019年，全市工业增加值2576.03亿元，比上年增长6.9%，占全市生产总值的48.0%。规模以上工业增加值2080.92亿元，增长6.8%；其中重工业增加值1177.49亿元，增长10.4%；轻工业增加值903.43亿元，增长2.7%。全市规模以上工业企业营业收入10277.03亿元，同比增长4.8%，利润总额597.75亿元，下降0.2%。其中，私营企业利润总额同比增长5.2%。全市32个行业大类中，31个行业盈利。规模以上工业产品销售率97.7%，资本保值增值率110.8%，成本费用利润率6.14%。

全年建筑业增加值317.33亿元，比上年下降2.1%。

四、固定资产投资

2019年，全市固定资产投资比上年增长11.3%。非国有控股固定资产投资增长6.4%，占全部固定资产投资额比重77.2%。重点领域投资加快。2019年，全市交通运输投资、高新技术产业投资、民间项目投资、生态环境和公共设施投资等四大领域投资增长均快于面上，分别比上年增长43.7%、35.8%、15.8%、12.1%。

全年房地产开发投资比上年增长2.9%，其中住宅投资增长1.8%。房屋施工面积5364.57万平方米，增长14.0%；房屋竣工面积626.80万平方米，增长51.4%，商品房销售面积1069.19万平方米，下降7.7%。

五、国内贸易和市场物价

2019年，全市社会消费品零售总额2102.54亿元，比上年增长8.5%，扣除价格因素增长6.2%。从行业看，批发零售业零售额1838.44亿元，增长7.8%，住宿餐饮业零售额264.10亿元，增长13.1%。按经营地分，城镇消费品零售额1776.29亿元，增长8.3%；乡村消费品零售额326.25亿元，增长9.4%。2019年末，全市拥有各类实体交易市场288个，全年成交额2323.71亿元，比上年增长6.1%。

2019年，嘉兴市区居民消费价格（CPI）累计上涨2.9%，其中食品烟酒类价格上涨6.7%，服务项目价格上涨2.0%，工业品价格上涨0.4%。2019年，全市工业生产者出厂价格累计下跌1.3%，工业生产者购进价格累计下跌2.7%。

图4 2019年嘉兴市CPI分月环比、同比指数

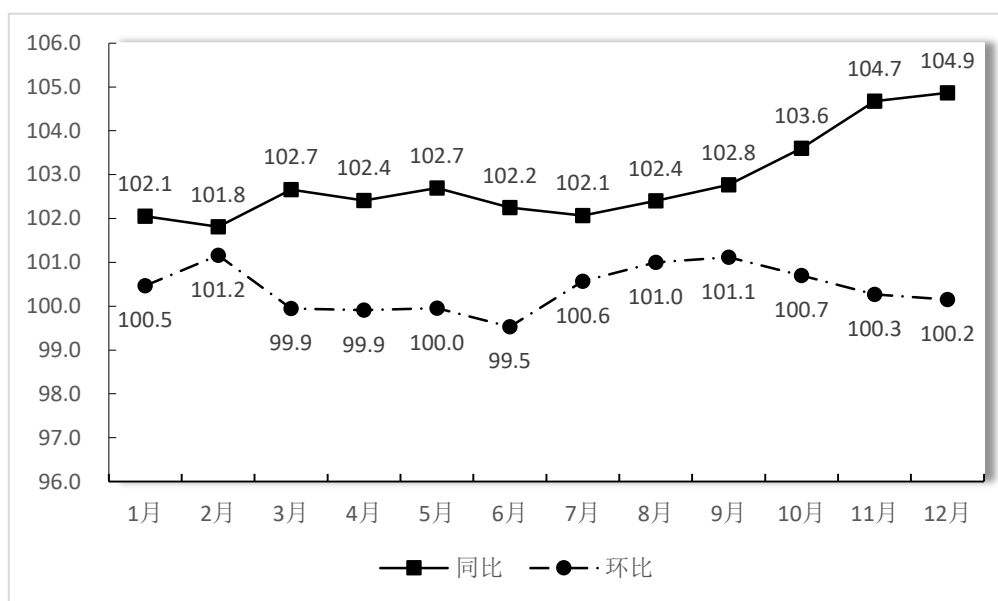


表 2

2019 年市区居民消费价格指数情况

指标	上月=100	上年同月=100	上年同期=100
居民消费价格总指数	100.2	104.9	102.9
一、食品烟酒	100.2	113.2	106.7
粮 食	99.3	99.4	99.1
鲜 菜	103.4	118.1	108.2
畜 肉	95.6	156.0	124.2
水 产 品	101.2	97.1	95.9
蛋	97.5	104.5	104.9
鲜 果	95.1	95.7	112.3
二、衣着	100.5	106.7	101.2
三、居住	99.9	97.9	100.6
四、生活用品及服务	99.8	103.9	101.1
五、交通和通信	100.2	98.5	98.3
六、教育文化和娱乐	100.2	104.5	104.4
七、医疗保健	100.1	105.6	103.0
八、其他用品和服务	100.7	104.1	103.4

六、对外经济和旅游

2019 年，全市进出口总值 2832.15 亿元，比上年增长 0.4%，其中出口总值 2106.46 亿元，增长 4.4%，进口总值 725.69 亿元，下降 9.7%。出口结构进一步优化。机电产品、高新技术产品出口分别比上年增长 7.5%、15.3%，均快于全市出口平均增速；占全市出口总值比重分别为 39.0%和 8.1%，占比同比分别提高 1.1 个和 0.8 个百分点。

全市新批外商投资项目 339 个；合同利用外资 72.59 亿美元，比上年增长 13.7%；实际利用外资 41.25 亿美元，增长 31.4%（省口径）。全市制造业实际利用外资 21.72 亿美元，增长 19.6%，

占全市实际利用外资总额的 52.7%；服务业实际利用外资 19.34 亿美元，增长 47.4%，占全市实际利用外资总额的 46.9%。高技术产业实际利用外资 13.59 亿美元，增长 205.6%，占全市实际利用外资总额的 32.9%。

全市引进世界 500 强、国际行业领先企业和总投资超亿美元项目 83 个（剔除重复），其中世界 500 强项目 16 个，国际行业领先企业 14 个，总投资（增资）超亿美元项目 55 个。

全市接待海内外游客 1.2 亿人次，旅游总收入 1422.91 亿元，分别增长 12.4% 和 15.5%。其中，入境旅游人数 57.11 万人次，同比增长 5.6%，旅游外汇收入 3.12 亿美元；接待国内游客 1.19 亿人次，增长 12.4%，国内旅游收入 1401.38 亿元，增长 15.6%。

七、交通和邮电业

2019 年末，全市公路通车里程 8288 公里，增长 0.6%。各种运输方式（不包括铁路，下同）货物周转量 354.09 亿吨公里，增长 6.1%，其中公路 148.48 亿吨公里，增长 4.9%；全年旅客周转量（营业性车辆）21.70 亿人公里，增长 1.9%。全年嘉兴港货物吞吐总量 10913.05 万吨，增长 12.6%，其中外贸货物吞吐量 1337.70 万吨，增长 7.9%，集装箱 186.53 万标箱，增长 8.3%。

全市年末机动车总量达 174.1 万辆，其中汽车 147.8 万辆，增长 11.0%，私人汽车 127.2 万辆，增长 11.3%。

邮政业务总量 154.95 亿元，增长 34.1%；电信业务总量 574.32 亿元，增长 68.6%。年末城乡固定电话用户 94.93 万户，

比上年末下降 3.3%。移动电话用户 705.40 万户，下降 2.0%。固定互联网用户 187.09 万户，下降 2.7%。全市快递业务量 7.19 亿件，比上年增长 33.7%。

八、金融、证券和保险业

2019 年末，全市金融机构本外币存款余额 9511.54 亿元，比上年末增长 14.6%，其中人民币存款余额 9318.44 亿元，增长 15.0%。住户本外币存款余额 4341.34 亿元，增长 15.8%。金融机构本外币贷款余额 8117.48 亿元，增长 18.3%，其中人民币贷款余额 8004.43 亿元，增长 18.2%。

2019 年末，全市境内外上市公司 55 家，累计融资 1114.10 亿元。其中，中小板上市公司 13 家，占全省中小板上市公司的 9.2%；创业板上市公司 4 家，占全省创业板上市公司的 4.5%。

全市保险业保费收入 185.31 亿元，比上年增长 9.2%。其中，财产险保费收入 71.45 亿元，增长 10.9%；人寿险保费收入 113.86 亿元，增长 8.2%。全年赔付额 62.29 亿元，增长 6.3%。其中，财产险赔付金额 40.72 亿元，增长 9.6%；人寿险赔付金额 21.57 亿元，增长 0.6%。

九、教育和科学技术

2019 年，全市拥有各类学校（含幼儿园）720 所，在校生 73.48 万人。全市普通高等学校 10 所，在校生 10.57 万人，其中全日制普通高校 4 所，在校生 5.67 万人；普通高中 36 所，在

校生 5.28 万人；初级中学 130 所，在校生 11.07 万人；小学 150 所，在校学生 26.95 万人。初中、小学入学率和巩固率均达到 100%。初中毕业生升高中段各类学校比例达 99.04%。普通本专科招生 2.69 万人，比上年增长 1.1%，毕业学生 1.69 万人，和去年持平。高等自学考试报考人数 1.6 万人，获得大专以上文凭人数 1022 人。农村各类文化技术培训 116.9 万人次，增长 4.3%。全市各类民办学校 51 所，在校学生 12.0 万人，增长 4.4%。

2019 年，全市发明专利申请量和发明专利授权量分别为 9006 件和 2313 件。技术市场发展平稳，全年经认定登记技术交易金额 127.5 亿元，增长 125.7%。全市年末国家级高新技术企业达 1752 家，省级科技型中小企业 4643 家，比上年增加 1036 家。

十、文化、体育和卫生

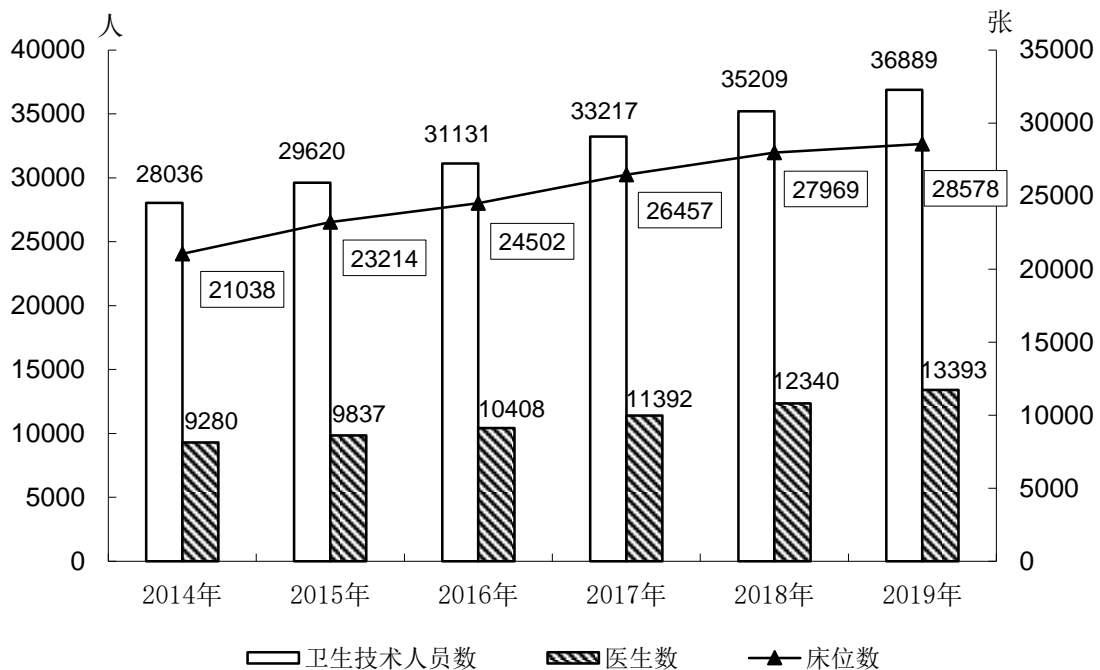
2019 年末，全市拥有文化艺术表演团体 19 个，艺术表演场所 25 个，文化馆 8 个，文化站 72 个，公共图书馆 6 个，图书总藏量 985.79 万册，图书馆总流通量 1789.57 万人次。全市电影院 67 家，广播电台 6 座，电视台 6 座，全市行政村有线电视联网率 100%，广播和电视人口覆盖率均为 100%。

2019 年末，全市人均公共体育设施面积 2.37 平方米，城乡居民国民体质合格率 93.5%。全市共有公共体育场馆 20 个，全民健身中心 2 个、中心村全民健身广场 55 个、社区多功能运动场 63 个，城乡社区基本实现 15 分钟体育健身圈。成功举办 2019

嘉兴国际马拉松、市第九届运动会、第七届市民运动会等重大赛事（会），精心承办了 2019 亚洲草地掷球公开赛、“红动中国”全国定向系列赛（嘉兴站）、全民游泳健身主题系列活动（浙江省重点会场）暨中国·嘉兴公开水域游泳比赛等大型赛事活动。全市体育彩票销售 14.96 亿元。

2019 年末，全市共有医疗卫生机构 1642 个，各类卫生工作人员 36889 人，其中医生 13393 人，注册护士 15859 人，医疗床位 28578 张。平均每千人拥有医生 3.68 名，每千人拥有医院床位 7.86 张。全年门诊病人 4438 万人次，住院 91.65 万人次。2019 年全市人均预期寿命 82.47 岁。

图 5 全市卫生技术人员与床位数



全市无偿献血 59860 人次，献血量 2007 万毫升；无偿献血

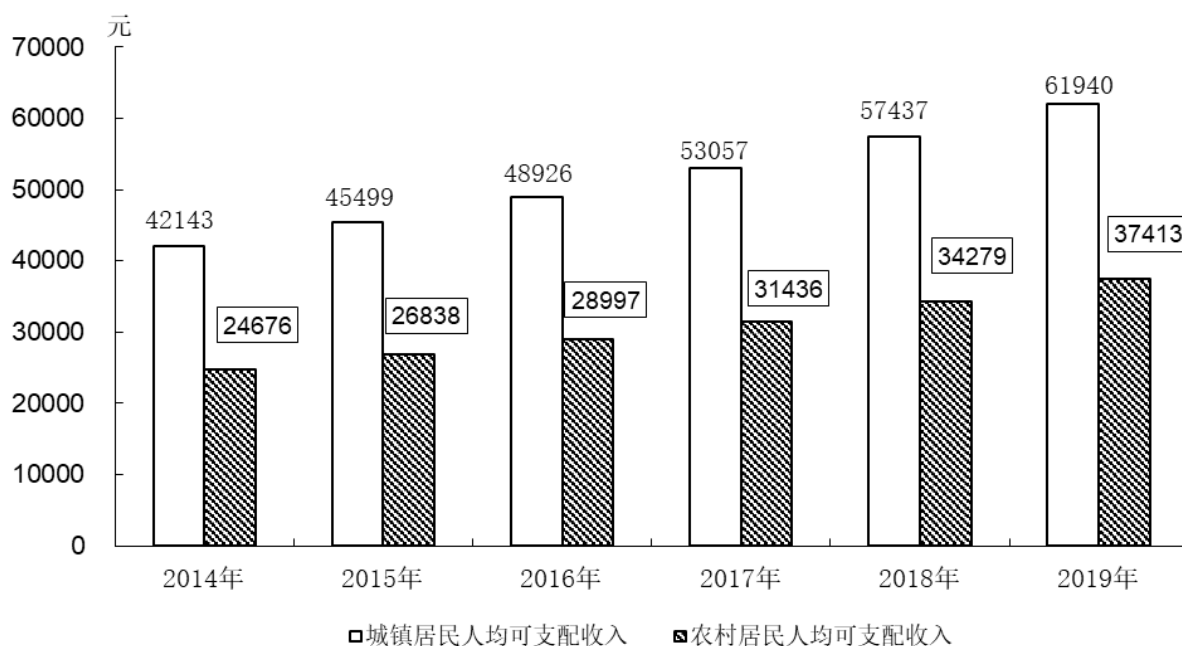
占临床用血比例达 100%。

全市镇、村合作医疗覆盖率均达 100%，镇初保达标率 100%。
全市农村自来水受益率 100%，农村农户改厕率 100%。

十一、人民生活与社会保障

2019 年，全市城镇居民人均可支配收入 61940 元，较上年增长 7.8%，剔除价格上涨因素，实际增长 4.8%；农村居民人均可支配收入 37413 元，增长 9.1%，剔除价格因素影响，实际增长 6.0%。城镇居民人均生活消费支出 35435 元，增长 9.5%；农村居民人均生活消费支出 23824 元，增长 9.7%。城乡居民家庭恩格尔系数（即居民家庭食品消费支出占家庭消费总支出的比重）分别为 26.8%和 28.4%。年末城镇居民人均住房建筑面积 41.90 平方米；农村居民人均住房建筑面积 73.23 平方米。

图 6 全市城乡居民收入



全市城乡享受最低生活保障家庭 1.67 万户，比上年减少 0.12 万户；保障人数 2.63 万人。低保标准为 810 元/人·月，最低月工资标准 1800 元。全市投入城乡最低生活保障资金 2.01 亿元，增长 12.7%；城乡低保对象 18313 户，共发放最低生活保障金 19770.96 万元。全市基本养老、基本医疗保险参保人数分别达到 328.38 万人和 413.32 万人，分别增长 3.3%、2.5%；失业保险参保人数达 149.04 万人，增长 3.5%。

十二、资源、环境和安全生产

2019 年，全市建设用地供应总量 3470.8 公顷，比上年下降 16.0%。其中，工矿仓储用地 1059.73 公顷，下降 30.3%；房地产用地 902.13 公顷，下降 0.5%；基础设施等用地 1508.93 公顷，同比下降 11.6%。

城市污水年排放量 2.63 亿立方米，比上年增长 3.8%，城市污水处理量为 2.53 亿立方米，增长 6.0%，城市污水处理率 96.41%，比上年提高 2.09 个百分点。城市生活垃圾无害化处理率 100%，城市用水普及率 100%，城市燃气普及率 100%。人均公园绿地面积 15.67 平方米，建成区绿地率达 36.21%。

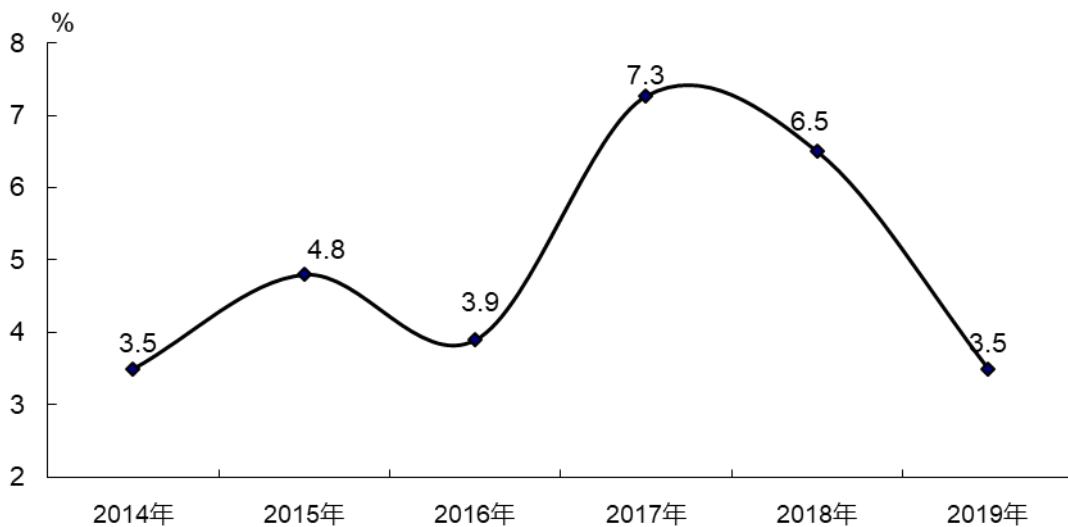
2019 年末，全市水资源总量 33.21 亿立方米，总量较上年下降 9.0%；人均水资源量 702.7 立方米（按当年常住人口计算）；全市平均降水深 1505.3 毫米，下降 10.3%。73 个市控断面中，

I~III类水质断面占 65.8%，比上年提高 24.7 个百分点；IV 类水质断面占 31.5%，下降 24.7 个百分点；V 类水质断面占 2.7%。

市区城市环境空气 PM2.5 年平均浓度 35 微克/立方米，比上年下降 5.4%；日空气质量（AQI）优良天数比例 80.0%，比上年上升 3.3 个百分点。

2019 年，全市规模以上工业综合能源消费（等价值，下同）1542.85 万吨标准煤，较上年增长 3.1%，全市规模以上工业单位工业增加值能耗下降 3.5%。八大高耗能行业能耗总量 1156.01 万吨标煤，增长 3.4%，八大高耗能行业单耗下降 2.3%。

图 7 全市规模以上工业单位增加值能耗降幅



建设“平安嘉兴”取得新成效。2019 年，全市人民群众安全感满意率达到 97.55%，比上年提升 1.2 个百分点。全市累计发生各类生产安全事故 148 起、死亡 126 人、受伤 70 人，同比

分别下降 32.1%、23.6%和 31.4%。其中，道路运输安全事故 102 起、死亡 73 人、受伤 40 人，同比分别下降 37.0%、33.6%、42.9%；工矿商贸企业（包含建筑施工、特种设备、消防事故）共发生事故 46 起、死亡 53 人、受伤 30 人；渔业船舶和水上运输未发生安全生产事故。

注释：

[1] 本公报所列各项数据为年度初步统计数据。部分数据因四舍五入原因，存在与分项合计不等的情况。

[2] 全员劳动生产率为地区生产总值（现价）与全部就业人员年平均人数的比率，增速按可比价计算。

[3] 邮政业务总量按 2010 年不变价计算。

[4] 全市人均生产总值按年平均常住人口计算，美元按当年平均汇率计算。

[5] 固定资产投资 2011 年以前为全社会固定资产投资口径，2011 年及以后为固定资产投资（500 万元以上投资项目）和房地产投资总额（不含农户投资）。

[6] 电信业务总量均按 2015 年不变价计算。

资料来源：

本公报中城镇新增就业、登记失业率等数据来自市人社局；财政数据来自市财政局；水产品产量、现代农业园区、示范性农业全产业链、粮食生产功能区、美丽乡村建设、历史文化村落、休闲农业与乡村旅游示范县、农家乐、农民素质提升工程培训等数据来自市农业农村局；进出口、利用外资数据、网络零售额来自市商务局和嘉兴海关；货物周转量、旅客周转量来自市交通运输局；港口货物吞吐量数据来自市港务局；货币金融数据来自于人民银行嘉兴中心支行；保险业数据来自市银保监局；上市公司数据来自市金融办；教育资源数据来自市教育局；科技成果、专利数据来自市科技局；艺术表演团体、公共图书馆、广播电视、电影、旅游数据来自市文化广电旅游局和宣传部；卫生事业数据来自市卫生健康委员会；体育、体育彩票等数据来自市体育局；低保和五保供养、社会服务和救助数据来自市民政局；水资源数据来自市水利局；城市污水处理、城市生活垃圾处理、用水和燃气普及率、人均公园绿地面积等数据来自市住房和城乡建设局；生态建设、环境监测数据来自市生态环境局；各类事故发生起数、死亡人数、直接经济损失数据来自市应急管理局；价格、城乡居民收入、人均住房面积等来自国家统计局嘉兴调查队；其它数据均来自市统计局。

撰稿：闫淑微

签发：沈周明

本期报送范围：嘉兴日报。