

2014 年嘉兴市国民经济和社会发展统计公报

嘉兴市统计局 国家统计局嘉兴调查队

(2015 年 3 月 10 日)

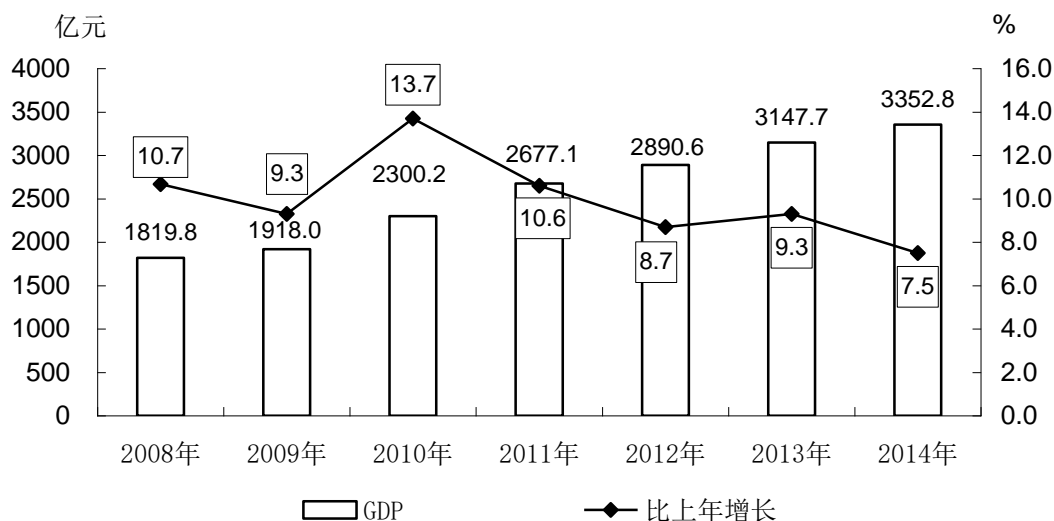
2014 年，面对复杂多变的外部环境和经济下行压力，全市上下认真贯彻市委、市政府决策部署，坚持稳中求进工作总基调，着力抓改革、促转型、治环境、惠民生，主要经济指标保持稳步增长，结构调整实现新进展，发展质量有了新提升，改善民生取得新成效。

一、综合

初步核算，全市生产总值（GDP）3352.80 亿元，比上年增长 7.5%。其中第一产业增加值 145.14 亿元，下降 0.2%；第二产业增加值 1811.31 亿元，增长 7.8%；第三产业增加值 1396.35 亿元，增长 8.0%。按常住人口计算，人均生产总值为 73462 元

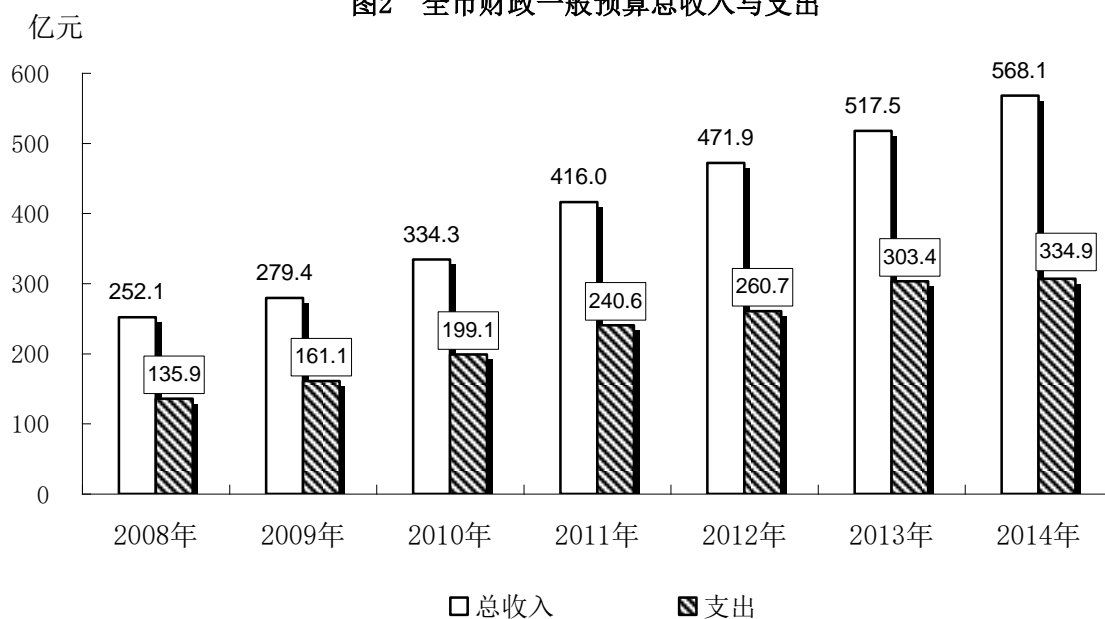
(按年平均汇率折算为 11959 美元)，增长 7.2%。三次产业结构调整为 4.3:54.1:41.6。

图1 全市地区生产总值及增速



全市财政一般公共预算收入 568.09 亿元，比上年增长 9.8%，其中公共财政预算收入 307.07 亿元，增长 8.8%。各级财政用于民生支出 255.2 亿元，占一般公共预算支出的 76.2%。

图2 全市财政一般公共预算总收入与支出



全市城镇新增就业人数 10.72 万人，比上年增加 0.28 万人。城镇登记失业率 2.92%。年末全市共有职业介绍机构 70 家，全年举办各类劳动力招聘活动 552 次。

二、农业

全年粮食种植面积 274.93 万亩，比上年增长 0.7%；油菜籽种植面积 24.15 万亩，减少 4.8

表 1 主要农产品产量

产品	单位	2014 年	±%
粮食	万吨	122.34	0.8
蔬菜	万吨	253.31	1.9
油菜籽	万吨	4.14	-15.5
蚕茧	万吨	2.00	-11.9
肉类	万吨	32.30	-10.9
禽蛋	万吨	5.86	-20.7
水产品	万吨	16.35	-9.1

万亩；蔬菜种植面积 123.48 万亩，增加 0.35 万亩；果用瓜种植面积 13.62 万亩，减少 1.32 万亩；花卉苗木种植面积 19.86 万亩，增加 2.9 万亩。

粮经面积比调整至 58.6:41.4。全年粮食总产量 122.34 万吨，增长 0.8%；蔬菜总产量 253.31 万吨，增长 1.9%。

年末全市生猪存栏 82.19 万头，比年初下降 71.6%；生猪出栏数 374.83 万头，下降 10.7%；肉类总产量 32.30 万吨，下降 10.9%；水产品总产量 16.35 万吨，比上年下降 9.1%，其中淡水产品产量 16.15 万吨，下降 7.6%，海水产品产量 0.20 万吨，下降 59.8%。

全市已有种子种苗基地 94 个，引进新品种 503 个；制定农业标准 213 项，有 576 个农产品通过国家级无公害农产品认证。全市已建成各类休闲农业园区 83 个，新增农民专业合作社 31 家。新建粮食生产功能区 15.1 万亩、新增省级现代农业园区 19 个。

三、工业和建筑业

2014年，全市工业增加值1633.84亿元，比上年增长7.9%，占全市生产总值48.7%。规模以上（主营业务收入2000万元以上）工业企业数4623家，工业增加值1328.26亿元，增长7.7%，其中重工业增加值734.34亿元，增长8.4%；轻工业增加值593.92亿元，增长6.8%。全市规模以上工业战略性新兴产业、高新技术产业和装备制造业增加值分别增长12.8%、11.7%和15.7%，占规模以上工业增加值比重分别为39.6%、38.2%和24.3%。

全市规模以上工业企业全年主营业务收入6862.16亿元，增长6.2%；利税总额598.53亿元，增长5.8%，其中利润总额366.19亿元，增长6.5%。工业

产品销售率96.97%，总资产贡献率10.18%，资本保值增值率108.28%，成本费用利润率5.61%，资产负债率由上年58.69%下降为58.12%，亏损率由上年6.90%提升为7.62%，新产品产值率由上年34.57%上升为36.23%。

表2 主要工业产品产量

产品	单位	2014年	±%
发电量	亿千瓦时	631.32	-6.5
配(混)合饲料	万吨	156.88	-18.7
布	万米	307203	6.9
绒线(毛线)	吨	22647	21.4
呢绒	万米	809	37.9
蚕丝	吨	7630	-0.7
纱	万吨	18.63	7.3
服装	万件	51652	-0.8
皮革	万平方米	4980	0.7
革皮服装	万件	1954	27.4
轮胎外胎	万条	3281	0.2
涂料	万吨	13.89	11.7
机制纸及纸板	万吨	396	-0.3
化肥(折100%)	万吨	--	--
化学农药	万吨	1.26	-23.4
水泥	万吨	1629	-1.0
钢材	万吨	635	23.4
人造板	万立方米	116.55	12.4
化学纤维	万吨	518.60	24.4

2014 年，全社会建筑业增加值 177.65 亿元，比上年增长 6.7%。全市具有资质等级的总承包和专业承包建筑业企业利润 11.89 亿元，比上年下降 1.4%。

四、固定资产投资

2014 年，全市固定资产投资额 2221.21 亿元，比上年增长 16.3%，其中投资项目（单位）投资额 1695.49 亿元，增长 21.2%；房地产开发投资额 525.72 亿元，增长 2.9%。在固定资产投资中，第一产业投资额 25.14 亿元，增长 52.4%；第二产业投资额 1001.45 亿元，增长 11.8%；第三产业投资额 1194.62 亿元，增长 19.7%。基础设施投资额 434.36 亿元，增长 51.1%。

全市房屋施工面积 4548.48 万平方米，增长 5.0%；房屋竣工面积 631.93 万平方米，下降 7.1%，商品房销售面积 497.34 万平方米，下降 17.3%。

全市非国有控股固定资产投资额 1675.93 亿元，增长 14.2%，占全部固定资产投资额比重为 75.5%。

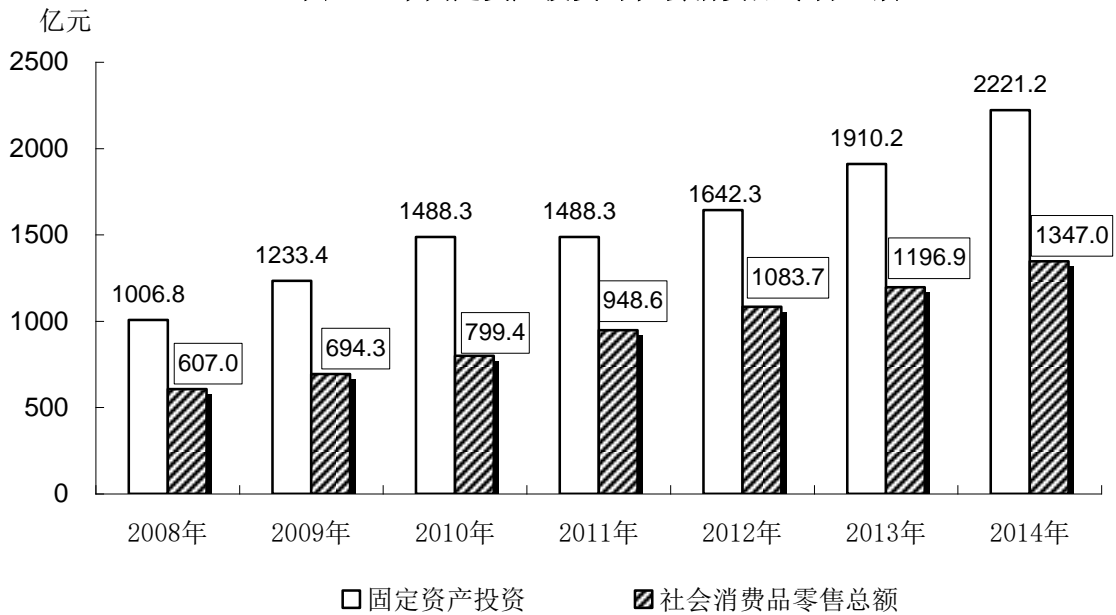
全市固定资产投资当年施工项目 5439 个，增长 18.0%；当年新开工项目 3355 个，增长 15.8%；建成投产项目 3307 个，增长 34.2%；新增固定资产 1537.9 亿元。

全市重点工程建设项目 176 项，其中实施项目 147 项，年度计划投资总额 269.58 亿元，实际完成投资总额 298.80 亿元，完成计划投资目标 110.8%。完善市域基础设施，杭平申线航道改造、嘉兴应急备用水源等项目扎实推进，建成钱江通道北接线一

期、湖嘉申线航道一期等工程。

全市新增专用和公共停车位 7925 个，开发利用地下空间 145.9 万平方米，中心城市新建公交场站 40 个，优化公交线路 51 条，公交分担率进一步提高。

图3 全市固定资产投资与社会消费品零售总额



五、国内贸易和市场物价

2014 年，全市社会消费品零售总额 1347.02 亿元，比上年增长 12.5%。批发零售贸易业零售额 1215.35 亿元，增长 12.8%，住宿餐饮业零售额 131.67 亿元，增长 9.9%。

年末全市拥有各类商品交易市场 327 个，商品交易额(不含网上交易额)1492.74 亿元，增长 12.6%，其中成交额超亿元市场 64 个，超 10 亿元市场 19 个。

市区城市居民消费价格同比上涨 2.0%。从八大类情况看，

食品类价格上涨 3.1%；娱乐教育文化用品及服务上涨 2.2%；衣着类商品价格上涨 3.5%；家庭设备用品及维修服务价格上涨 1.0%；居住类价格上涨 1.8%；交通和通信下降 0.1%；医疗保健和个人用品价格上涨 1.8%；烟酒及用品类价格下降 0.6%。

2014 年，全市工业企业原材

表 3 市区居民消费价格指数
(上年=100)

分类	2014 年	2013 年
市区居民消费价格指数	102.0	101.7
食品类	103.1	104.6
# 粮食	102.6	100.3
烟酒及用品	99.4	98.8
衣着	103.5	101.5
家庭设备用品及维修服务	101.0	101.9
医疗保健和个人用品	101.8	97.8
交通和通信	99.9	99.5
娱乐教育文化用品及服务	102.2	102.4
居住	101.8	100.0

料、燃料、动力购进价格下降 1.8%，工业品出厂价格下降 1.9%。

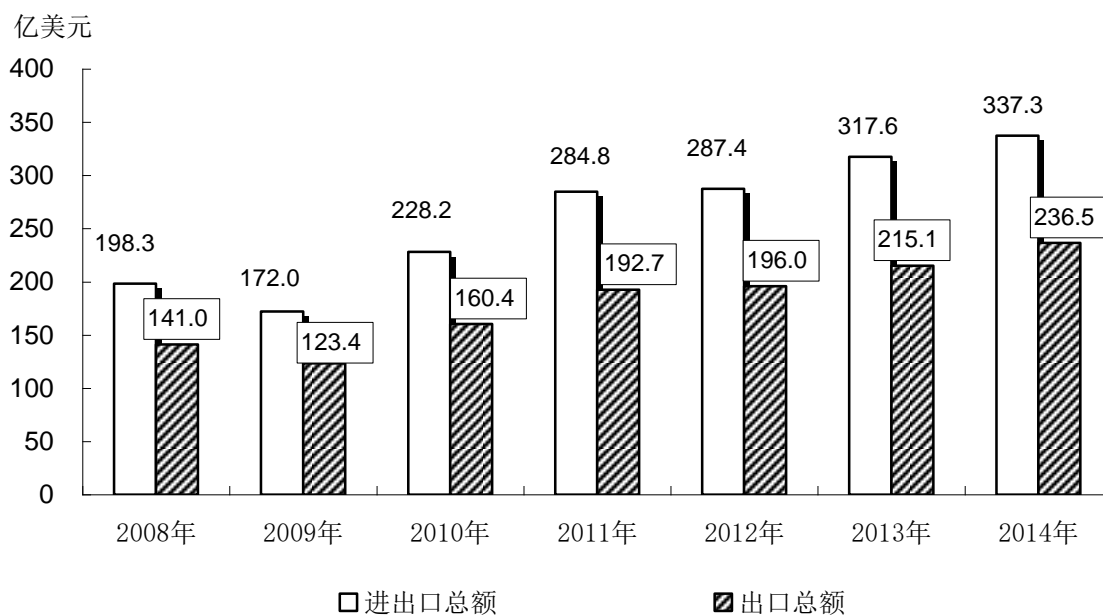
六、对外经济和旅游

2014 年，全市进出口总值 337.34 亿美元，比上年增长 6.2%，其中出口总值 236.51 亿美元，增长 10.0%，进口总值 100.83 亿美元，下降 1.7%。机电、服装及纺织类产品等居出口主导地位，机电产品出口 77.93 亿美元，增长 14.7%，占全市出口总额的 32.9%；服装类产品出口 42.34 亿美元，下降 1.3%，占 17.9%；纺织类产品出口 42.58 亿美元，增长 12.7%，占 18.0%。经济外向度保持较高水平，进出口总额占全市生产总值的比例 61.8%（按当年汇率计算），其中出口额占比为 43.3%。

全市新批外商投资企业 246 家，比上年减少 2 家；合同利用外资 44.15 亿美元，比上年增长 30.2%；实际利用外资 24.96 亿美元，增长 13.1%。全市新批境外投资项目 41 个，境外中方投资额 3.12 亿美元，增长 23.3%。全市引进内资项目 970 个，实际到位内资 287.90 亿元，增长 16.5%。

全市接待海内外游客 5391.23 万人次，旅游总收入 565.03 亿元，分别增长 14.1%和 16.4%。其中，接待外国、港澳台游客 70.66 万人次，增长 7.4%，旅游外汇收入 2.27 亿美元，下降 6.8%；接待国内游客 5302.57 万人次，增长 14.2%，国内旅游收入 551.06 亿元，增长 17.1%。

图4 全市外贸进出口和出口总额

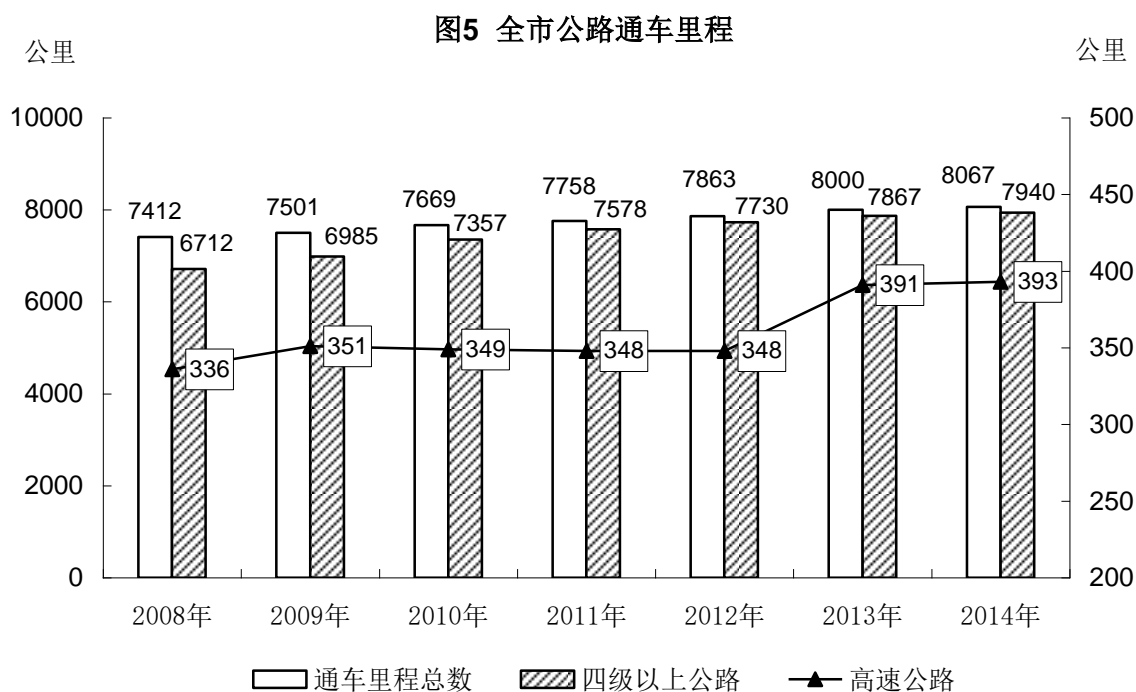


七、交通和邮电业

2014 年，全市公路通车里程 8067 公里，增长 0.8%，其中四

级以上公路 7940 公里，增长 0.9%。各种运输方式（不包括铁路，下同）货物周转量 245.32 亿吨公里，增长 7.5%，其中，公路 104.06 亿吨公里，增长 16.4%；全年旅客周转量（营业性车辆）31.69 亿人公里，下降 14.3%。全年嘉兴港货物吞吐总量 6880.35 万吨，增长 4.2%，其中，外贸货物吞吐量 901.06 万吨，增长 4.8%，集装箱 115.60 万标箱，增长 14.4%。

全年邮电业务总量 105.37 亿元，增长 3.7%。其中，邮政业务总量 24.36 亿元，增长 32.5%；电信业务总量 81.01 亿元，下降 2.7%。年末城乡固定电话用户 135.23 万户，比上年末下降 11.3%。移动电话用户 614.60 万户，增长 9.6%。固定互联网用户 141.91 万户，增长 7.7%。



注：图中公路通车里程含通村公路，四级以上公路含准四级公路。

八、金融、证券和保险业

年末全部金融机构本外币存款余额 5684.10 亿元，比上年末增长 9.2%，其中人民币存款余额 5513.87 亿元，比上年末增长 8.7%；金融机构本外币贷款余额 4641.26 亿元，比上年末增长 12.6%，其中人民币贷款余额 4393.16 亿元，比上年末增长 13.8%。城乡居民储蓄存款余额 2701.58 亿元，增长 10.8%。

年末全市上市公司 35 家，发行股票 36 个，累计募集资金 545.86 亿元，年末全市证券 A、B 股帐户共 83.49 万户，减少 1.66 万户。全年全市证券交易额 10142.2 亿元，比上年增长 44.7%，其中股票交易额 6992.5 亿元，增长 46.6%，基金交易额 357.15 亿元，增长 201.3%。

全市保险业保费收入 96.67 亿元，比上年增长 15.0%。其中，财产险保费收入 44.61 亿元，增长 16.0%；人寿险保费收入 52.05 亿元，增长 14.2%。全年赔付额 27.18 亿元，增长 5.7%。其中，财产险赔付金额 24.90 亿元，增长 5.0%；人寿险赔付金额(剔除期满给付)2.28 亿元，增长 13.4%。

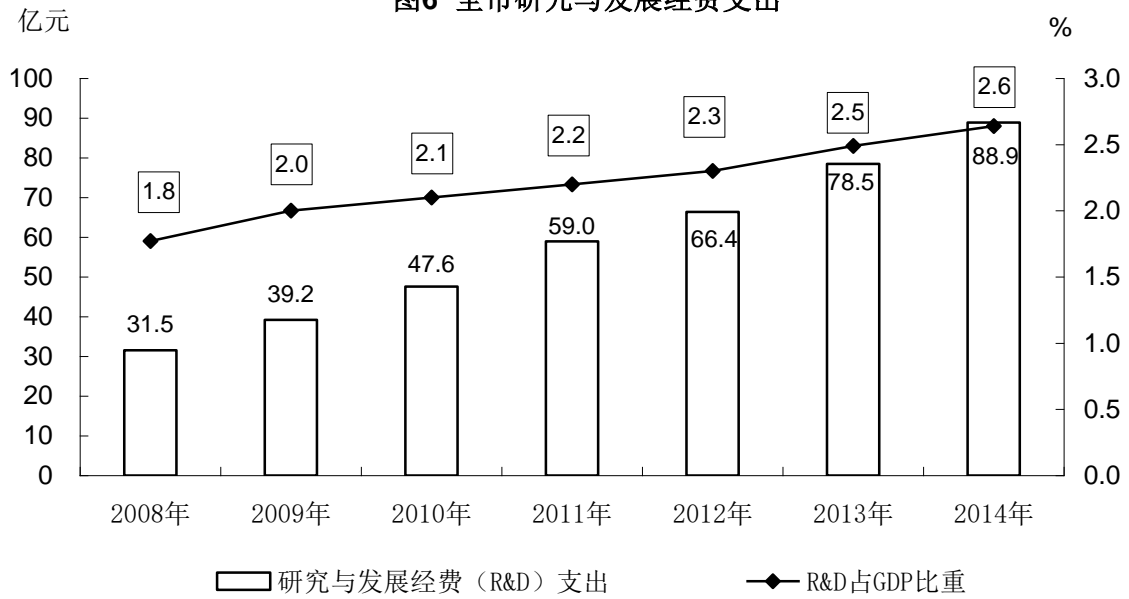
九、教育和科学技术

2014 年，全市拥有各类学校（含幼儿园）698 所，在校生 68.65 万人。各类高等教育学校 10 所，在校生 10.27 万余人，其中全日制普通高校 6 所，在校生 6.57 万人；普通高中 36 所，在校生 5.99 万人；初级中学 139 所，在校生 11.03 万人；小学 170 所，在校学生 24.54 万人。初中、小学入学率和巩固率均达到 100%。初中毕业生升高中段各类学校比例达 99.00%。普通高

校招生 20449 人，毕业学生 14087 人，比上年增长 0.5%。高等自学考试报考人数 2.36 万人，获得大专以上文凭人数 2971 人；成人中等专业学历教育招收学生 759 人，毕业班学生 928 人。农村各类文化技术培训 70 多万人次。全市各类民办学校 48 所，在校学生 9.50 万人，其中民办高校 5 所，民办高校在校学生 2.49 万人。

2014 年，全市发明专利申请量和发明专利授权量分别为 3908 件和 546 件，全市人才资源总量达 102.30 万人，比上年增长 9.10 万人，增长 9.8%。全年获得市级以上各类科技成果 105 项，技术市场发展平稳，全年经认定登记技术交易金额 11.18 亿元，交易合同数 237 项。全市年末国家级高新技术企业达 402 家，省级科技型中小企业 1304 家，比上年增长 311 家。全市规模以上工业新产品产值 2668.24 亿元，增长 12.3%。科技创新投入力度加大，全市研究与试验发展经费支出占全市生产总值比重 2.65%。

图6 全市研究与发展经费支出



十、文化、体育和卫生

2014年末,全市拥有文化艺术表演团体11个,艺术表演场所16个,文化馆8个,文化站73个,公共图书馆6个,图书总藏量(不含电子图书)680万册,图书阅览913万人次。各类电影放映单位39家,广播电台6座,电视台6座,全市行政村有线电视联网率达到100%,广播和电视人口覆盖率均达100%。

2014年,成立嘉兴市文化馆、嘉兴博物馆理事会,组建嘉兴电影集团。“文化有约”项目共推出各类活动800多项,形成60多个活动子品牌,“文化有约”网站注册用户近1万人,点击量已突破115万次。大运河嘉兴段6段河道和2个遗产点列入世界文化遗产名录,成功承办第十二届全国美展综合画种·动漫展区展览。

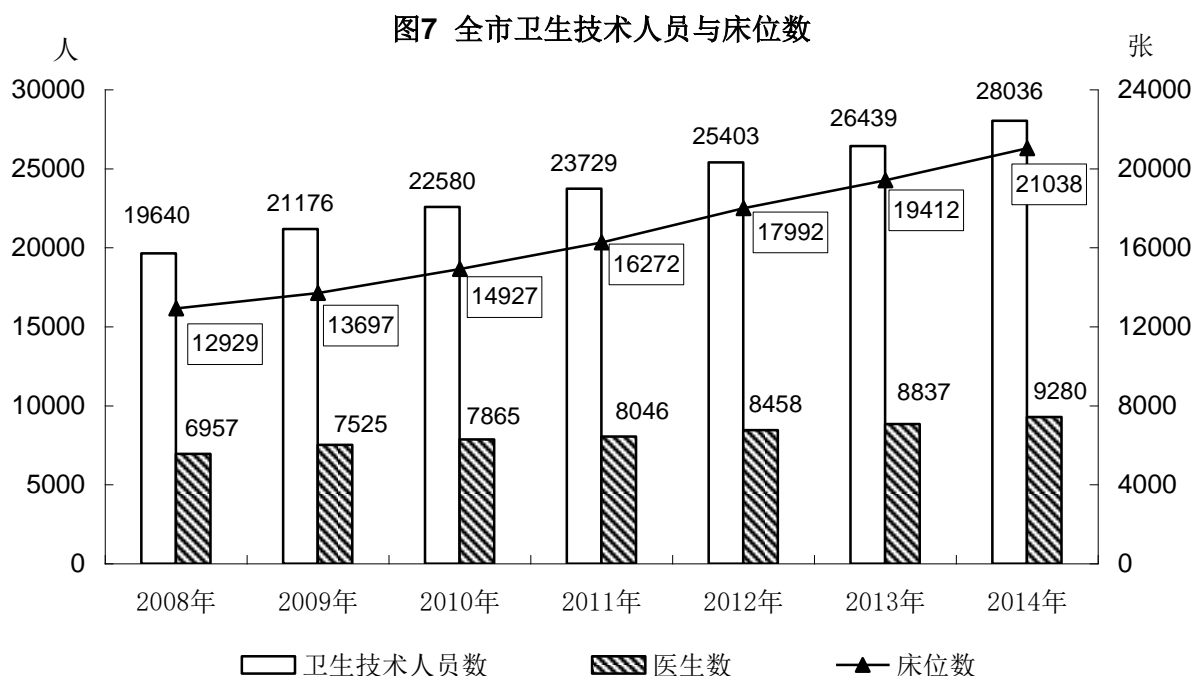
加强“体育强市”建设,大力开展群众体育,嘉兴体育代表

团在第十五届省运会上获得 144 枚金牌。

年末，全市共有医疗卫生机构 1374 个，各类卫生工作人员 28036 人，其中医生 9280 人，注册护士 11384 人，医疗床位 21038 张。平均每千人拥有医生 2.67 名，每千人拥有医院床位 6.04 张。全年急门诊病人 3440 万人次，住院 63.9 万人次。

全市已建成 81 个社区卫生服务中心，其中：省级规范社区卫生服务中心 78 个，社区卫生服务站 780 个。全市无偿献血 45531 人次，献血量 1446 万毫升；无偿献血占临床用血比例达 100%。

全市（镇）、村合作医疗覆盖率均达 100%，镇初保达标率为 100%。全市农村自来水受益率 99.97%，农村农户改厕率 99.07%。

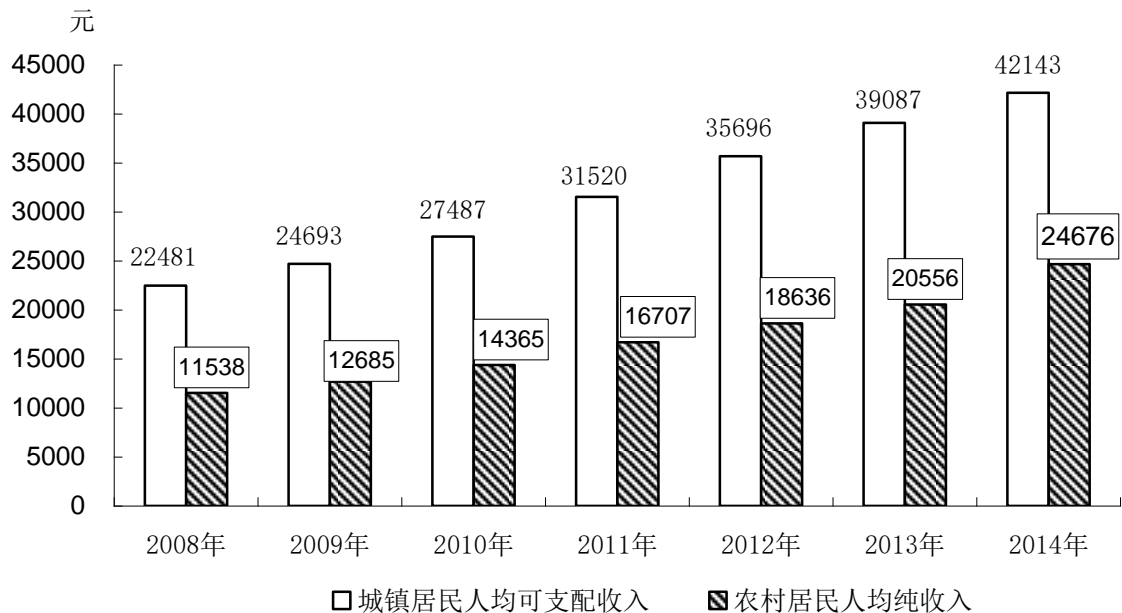


十一、人口、人民生活与社会保障

2014年末全市户籍人口348.14万人,比上年末增加2.21万人。全市户籍人口出生率9.98%,死亡率6.84%,自然增长率3.14%。全年迁入人口2.95万人,迁出人口1.79万人,人口机械增长率3.32%。

据5%人口抽样调查结果推算,年末全市常住人口457.00万人,出生率10.4%,死亡率5.7%,城镇人口比重59.2%,比上年提高2.1个百分点。

图8 全市城乡居民收入



2014年,全市城镇居民人均可支配收入42143元,增长9.0%,扣除价格因素,实际增长6.9%;农村居民人均可支配收入24676元,增长10.2%,扣除价格因素,实际增长8.0%。城镇居民人均生活消费支出23032元,同比增长9.1%;农村居民人均生活消费支出16163元,增长20.2%。城乡居民家庭恩格尔系数(即居民家庭食品消费支出占家庭消费总支出的比重)分

别为 30.4%和 29.8%。年末城镇居民家庭人均住房建筑面积 38.19 平方米；农村居民人均生活用房建筑面积 72.46 平方米。

全市城乡享受最低生活保障家庭 1.38 万户，比上年减少 0.18 万户；保障人数 2.27 万人。全市投入城乡最低生活保障资金 9787 万元，上升 17.2%，提供城乡各种社会救济 5.12 万人次，比上年减少 6.16 万人次。

全市参加基本养老保险人数 231.52 万人，增长 5.5%。全年共发放养老金 116.25 亿元；失业保险参保人数达 110.78 万人，增长 6.4%；领取失业保险金的人数 2.53 万人。

新增机构养老床位 2128 张，居家养老服务照料中心城市社区、农村社区覆盖率分别达到 89.2%和 75.2%。

十二、资源、环境和安全生产

2014 年全市水资源总量 23.52 亿立方米，增长 8.4%；人均水资源量 514.7 立方米（按当年常住人口计算），增长 8.1%；全市平均降水量 49.23 立方米，降水深 1249 毫米，下降 0.6%。全市机动车总量达 146.42 万辆，其中汽车 79.18 万辆，增长 15.8%；私人汽车 65.27 万辆，增长 18.4%。

实施“五水共治”，完成垃圾河清理 1066.2 公里，整治黑河、臭河 847.8 公里。加快污水处理设施建设，新建污水管网 594 公里，新增污水达标入网企业 4152 家。扎实推进农村生活污水治理，新增受益农户 10.2 万户。

深入实施大气污染整治，淘汰高污染小锅炉小炉窑 665 台、

黄标车 2.5 万辆，市区空气质量优良率 70.3%。新增改造绿化面积 4.6 万亩，新建生态绿道 108 公里。

全市规模以上工业企业综合能源消费(等价值)1337.1 万吨标准煤，增长 3.9%；万元工业增加值能耗下降 3.5%。367 家年耗能 5000 吨标准煤及以上重点能耗企业能源消费量 1029.2 万吨标准煤，增长 6.5%。初步测算，单位生产总值综合能耗下降 4.7%。

建设“平安嘉兴”取得新成效。据调查，2014 年全市人民群众安全感满意率达到 96.36%，比上年提高 0.18 个百分点。全年全市共发生各类安全生产事故（不含火灾）1339 起，比上年减少 74 起；死亡人数 333 人，比上年减少 33 人。

注：[1] 本公报所列各项数据为年度初步统计数据。

[2] 全市生产总值和各产业增加值总量按现价计算，增长速度按可比价计算，三次产业划分执行国家统计局 2012 年制定的《三次产业划分规定》。

[3] 全市人均生产总值按年平均常住人口计算，美元按当年平均汇率计算。

[4] 2014 年全市粮食播种面积、粮食总产量为粮食生产统计监测数据，与 2013 年及以前年份统计口径不同。

[5] 固定资产投资 2011 年以前为全社会固定资产投资口径，2011 年及以后为固定资产投资（500 万元以上投资项目）和房地产投资总额（不含农户投资）。

[6] 2014 年全市邮电业务总量包括快递业务收入。

[7] 2012 年四季度，国家统计局实施城乡一体化住户调查改革，统一了城乡居民收入名称、分类和统计标准，在全市选取 1880 户城乡居民家庭，直接开展调查。在此基础上，计算了城乡可比的新口径全市全体居民人均可支配收入以及分城乡常住居民人均可支配收入。

资料来源：本公报中城镇新增就业、登记失业率、社会保障数据来自市人力社保局；财

政数据来自市财政局；进出口数据来自嘉兴海关；利用外资数据来自市商务局；货物周转量、旅客周转量、港口货物吞吐量数据来自市交通运输局；旅游数据来自市旅游局；货币金融数据来自于人民银行嘉兴中心支行；上市公司数据来自市金融办；保险业数据来自市保险行业协会；教育资源数据来自市教育局；科技成果、专利数据来自市科技局；艺术表演团体、公共图书馆、广播电视、电影数据来自市文化局；卫生事业数据来自市卫生局；低保和五保供养、社会服务和救助数据来自市民政局；水资源数据来自市水利局；生态建设、环境监测数据来自市环保局；各类事故发生起数、死亡人数、直接经济损失数据来自市安监局；价格、粮食面积与产量、生猪存出栏、城乡居民收入、人均住房面积等其它数据均来自市统计局、国家统计局嘉兴调查队。