

2010 年嘉兴市国民经济和社会发展统计公报

嘉兴市统计局 国家统计局嘉兴调查队

(2011 年 3 月 11 日)

2010 年,全市人民在中共嘉兴市委、市政府的正确领导下,深入贯彻落实科学发展观,大力实施接轨上海扩大开放、新型工业化、城乡一体化、滨海开发、科教兴市、和谐发展六大战略,努力化解要素制约,着力提高经济运行质量。全市综合实力显著提升、经济结构日趋优化、发展方式加快转变、统筹发展水平不断提高。经济总体实现稳定较快增长,各项社会事业和谐发展,城乡居民生活水平稳步提高,完成了“十一五”规划确定的主要目标任务,为“十二五”时期经济社会发展打下了坚实基础。

一、综合

据初步核算,2010年,全市地区生产总值 2296.00 亿元,按可比价格计算,增长 13.7%,增幅比上年提高 4.4 个百分点。其中,第一产业增加值 126.30 亿元,增长 3.3%;第二产业增加值 1342.12 亿元,增长 15.4%;第三产业增加值 827.58 亿元,增长 12.5%。按户籍人口计算,人均 GDP 为 67410 元(9958 美元),增长 13.1%。“十一五”期间,全市地区生产总值年均增长 12.4%,年均增速高出全省 0.6 个百分点,第一、二、三产业分别增长 3.3%、12.7%、13.5%,三次产业构成由 2005 年的 7.3:58.8:33.9 调整为 5.5:58.5:36.0。

图1：2005-2010年全市地区生产总值及增速

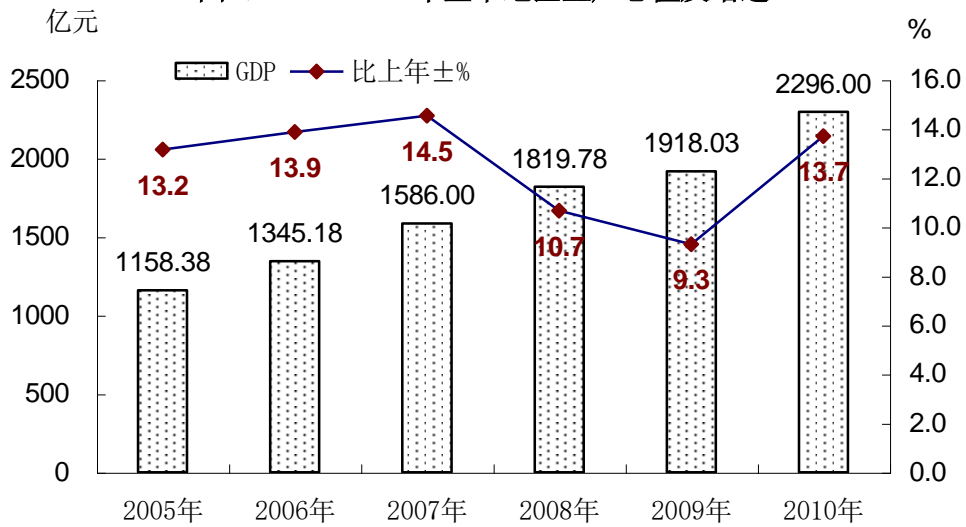
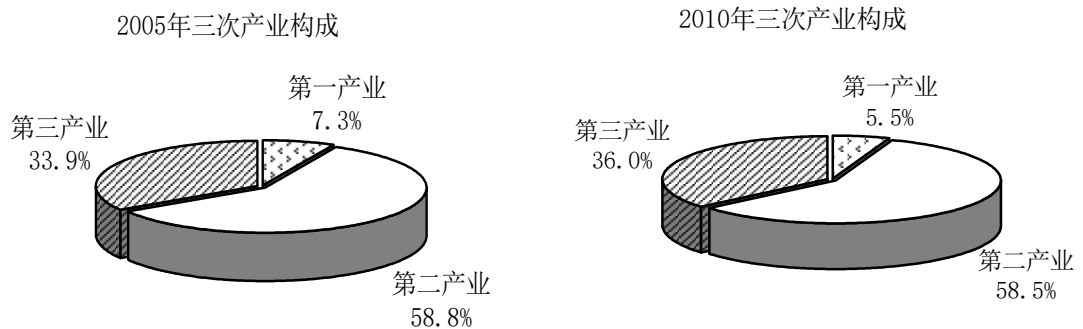


图2：2005年和2010年三次产业增加值构成



二、农业

2010年，全市农林牧渔业总产值213.88亿元，按可比价计算，增长3.4%。全年粮食种植面积300.07万亩，比上年减少1.91万亩，粮食总产量134.44万吨，下降1.1%。经济作物种植保持稳定，其中蔬菜种植面积120.83万亩，比上年增加4.31万亩，蔬菜总产量242.83万吨，增长5.9%；油菜籽种植面积45.78万亩，比上年减少4.70万亩；果用瓜种植面积16.84万亩，比上年减少0.18万亩；花卉苗木种植面积10.64万亩，比上年增加0.66万亩。粮经面积比由上年的58.62：41.38调至58.59：41.41。

畜牧业形势有所好转。全年全市生猪饲养量 777.25 万头，比上年增加 6.53 万头；家禽出栏量 4204.36 万只，增长 6.7%；肉类总产量 39.77 万吨，增长 3.7%；水产品产量 18.13 万吨，增长 3.4%，水产养殖结构不断优化，高附加值水产品品种继续增加。

表 1 2010 年全市主要农产品产量

产品	单位	2010 年	±%
粮食	万吨	134.44	-1.1
蔬菜	万吨	242.83	5.9
油菜籽	万吨	7.39	-10.9
蚕茧	万吨	2.65	-2.3
肉类	万吨	39.77	3.7
禽蛋	万吨	8.78	2.7
水产品	万吨	18.13	3.4

现代农业继续发展。全市有种子种苗基地 72 个，引进新品种 309 个；制定农业标准 56 项，有 406 个农产品通过国家级无公害农产品认证；已建成各类休闲农业园区 93 个。农业产业化经营发展势头良好，新增市级以上农业龙头企业 18 家，新增农民专业合作社 106 家。

三、工业和建筑业

2010 年，全市有规模以上(主营业务收入 500 万元以上)工业企业 7524 家，比上年增加 444 家。全年实现工业总产值 5137.50 亿元，比上年增长 39.8%；实现工业销售产值 5035.31 亿元，增长 39.1%；完成出口交货值 1193.50 亿元，增长 29.5%。

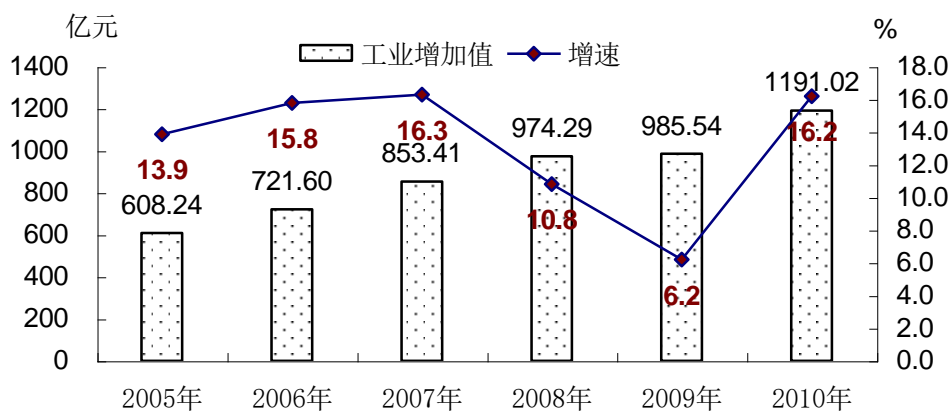
全年全市规模以上工业企业主营业务收入 4899.30 亿元，比上年增长 37.8%；利税总额 456.45 亿元，增长 43.7%，其中利润总额 311.10 亿元，增长 61.5%。十一项经济效益指标综合得分 272.69 分，比上年提高 37.6 分。其中，产品销售率 98.01%，总资产贡献率 11.43%，资本保值增值率 122.72%，成本费用利润率 6.74%，全员劳动生产率由上年 8.80 万元/人提高到 11.67 万元/人，资产负债率由上年 59.5%下降为 59.3%，亏损率由上年 8.1%下降为 4.2%。

全年全市工业增加值 1191.02 亿元，按可比价格计算，增长 16.2%，占全市生产总值 51.9%，是 2005 年的 1.96 倍，年均增长 13%。

表 2 2010 年全市主要工业产品产量

产品	单位	2010 年	±%
发电量	亿千瓦时	464.02	3.0
配(混)合饲料	万吨	86.23	14.7
布	万米	353008	22.0
绒线(毛线)	吨	7947	12.7
呢绒	万米	1529	0.2
丝	吨	12554	-0.3
纱	万吨	18.69	21.3
服装	万件	66533	8.2
轻革	万平方米	5034	11.5
革皮服装	万件	1219	25.9
轮胎外胎	万条	2772	2.5
涂料(油漆)	万吨	12.49	17.9
机制纸及纸板	万吨	254	3.5
化肥(折 100%)	万吨	2.17	-7.8
化学农药	万吨	0.75	1.1
水泥	万吨	1685	-0.7
钢材	万吨	221.74	45.4
人造板	万立方米	101.35	32.6
化学纤维	万吨	269.36	23.6

图 3：2005-2010 年全市工业增加值及增速



2010 年，全市建筑业(具有建筑业资质的独立核算企业，不包括工业类企业)完成总产值 590.41 亿元，比上年增长 45.0%，完成房屋施工面积 6335.1 万平方米，增长 41.9%，竣工面积 2210.3 万平方米，增长 4.0%。

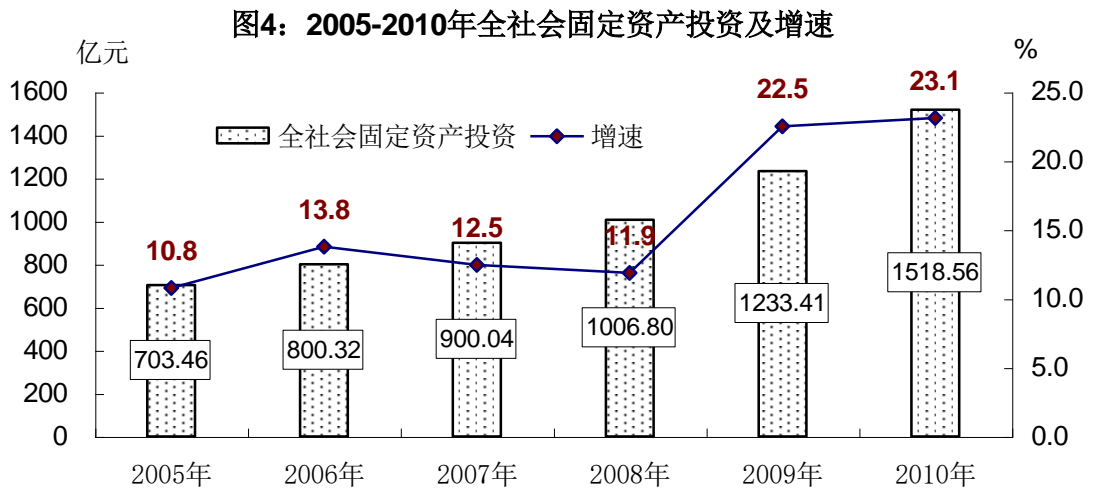
四、固定资产投资

2010年，全市全社会固定资产投资1518.56亿元，比上年增长23.1%。限额以上固定资产投资1362.49亿元，增长21.3%，其中第一产业投资额11.74亿元，增长20.0%；第二产业投资额743.06亿元，增长12.3%；第三产业投资额607.69亿元，增长34.6%。“十一五”期间，全社会固定资产投资额累计达5459.06亿元，是“十五”期间的2.1倍，年均增长16.6%。

全年全市房地产开发投资270.75亿元，比上年增长44.6%；房屋施工面积2746.7万平方米，增长24.7%；房屋竣工面积612.5万平方米，增长21.3%，销售面积597.1万平方米，下降12.4%。

非国有经济固定资产投资1105亿元，比上年增长24.3%，占全社会固定资产投资的72.8%，其中制造业、批发零售餐饮业和房地产业等竞争性行业投资占主导地位。

全市限额以上投资当年施工项目3887个，同比增长8.0%；当年新开工项目2275个，增长9.0%；建成投产项目1851个，增长0.5%；新增固定资产869.8亿元；列入重点工程在建项目93项，完成投资总额213.44亿元。



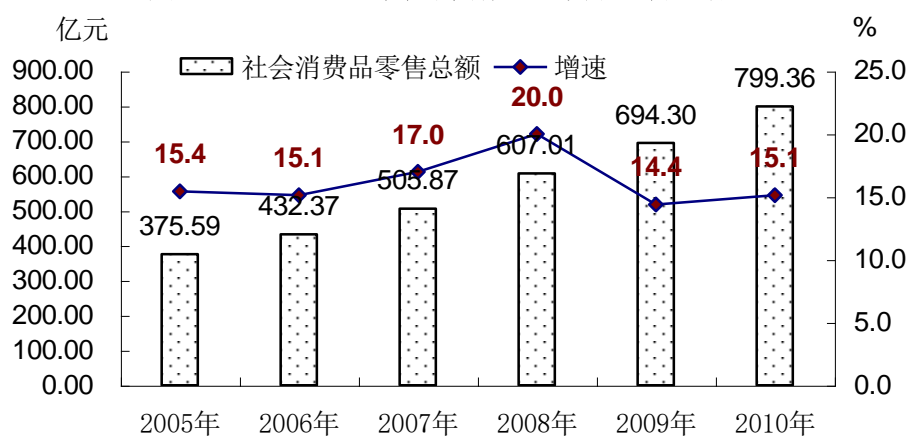
五、国内贸易和市场物价

2010年，全市全社会消费品零售总额799.36亿元，比上年增长18.9%。其中，城镇

市场零售额 691.78 亿元，增长 19.3%；农村市场零售额 107.58 亿元，增长 16.9%。分行业看，批发零售贸易业零售额 714.29 亿元，增长 19.1%，住宿餐饮业零售额 85.07 亿元，增长 17.2%。“十一五”期间，全市累计实现社会消费品零售总额 3038.91 亿元，是“十五”期间的 2.1 倍，年均增长 17.1%。

2010 年末，全市拥有各类商品交易市场 314 个，商品交易额(不含网上交易额)824.08 亿元，同比增长 22.2%，其中成交额超亿元市场由 2005 年的 41 个增至 54 个，超 10 亿元市场由 2005 年的 10 个增至 16 个。

图5：2005-2010年社会消费品零售总额及增速



2010 年，市区城市居民消费价格比上年上涨 4.0%。从八大类情况看，食品类价格上涨 7.0%；烟酒及用品类价格上涨 1.0%；娱乐教育文化用品及服务上涨 2.1%；医疗保健和个人用品上涨 6.6%；居住类价格上涨 7.2%；交通和通信上涨 0.5%；衣着类商品价格下跌 1.7%；家庭设备用品及维修服务价格下降 1.3%。

全市工业企业原材料、燃料、动力购进价格比上年上涨 9.3%，工业品出厂价格上涨 5.1%。市区房屋销售价格上涨 21.7%，涨幅比上年高 16.7 个百分点，其中新建房价格上升 24.1%；二手房销售价格上升 14.2%。全年房屋租赁价格上涨 3.1%；物业管理价格上涨 5.0%。全年土地交易价格上涨 109.0%。

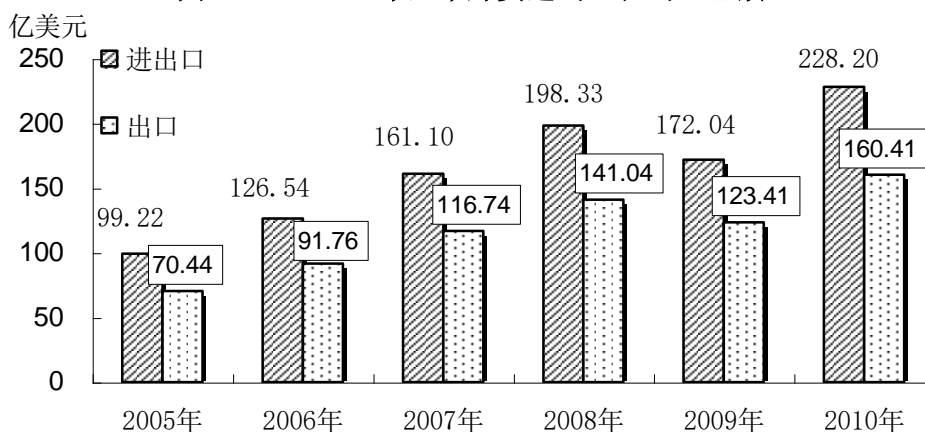
表 3 2010 年市区居民消费价格指数 (上年=100)

分类	2009 年	2010 年
市区居民消费价格指数	99.1	104.0
食品类	100.4	107.0
# 粮食	105.0	116.8
烟酒及用品	101.7	101.0
衣着	97.3	98.3
家庭设备用品及维修服务	100.0	98.7
医疗保健和个人用品	103.4	106.6
交通和通信	94.8	100.5
娱乐教育文化用品及服务	99.9	102.1
居住	96.1	107.2

六、对外经济和旅游

2010年，全市进出口总值228.20亿美元，比上年增长32.6%。其中出口总值160.41亿美元，增长30.0%；进口总值67.80亿美元，增长39.3%。机电、服装及纺织类产品居出口商品主导地位，机电产品出口48.90亿美元，增长47.2%，占全市出口总额的30.5%；服装类产品出口36.70亿美元，增长12.8%，占全市出口总额的22.9%；纺织类产品出口26.39亿美元，增长28.9%，占全市出口总额的16.5%。“十一五”期间，全市出口总值累计633.36亿美元，年均增长17.9%。经济外向度有所下降，2010年全市进出口总额占GDP的比例67.3%，出口额占GDP的比重47.3%，分别比2005年下降2.9和2.5个百分点。

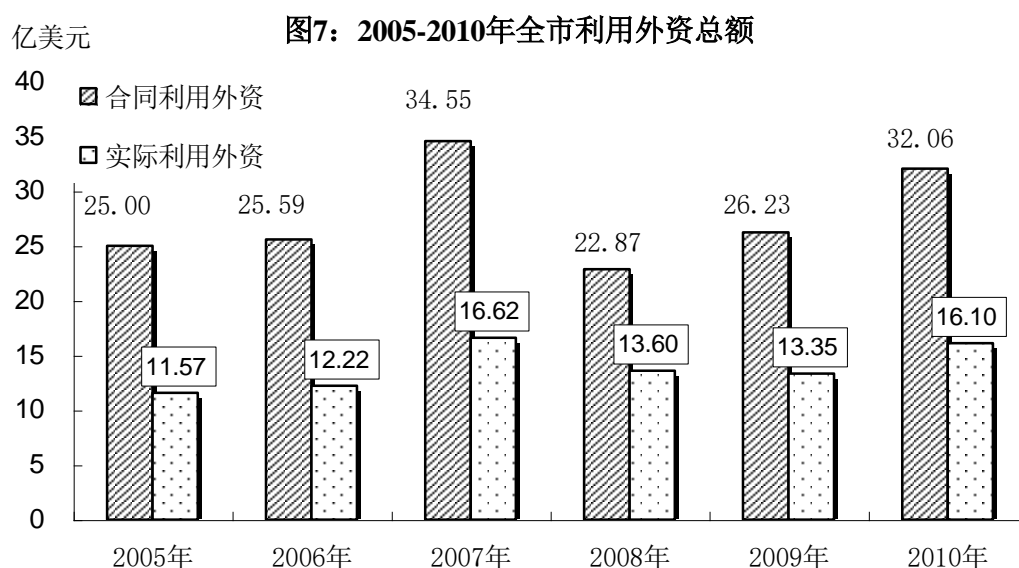
图6：2005-2010年全市外贸进出口和出口总额



全年全市新批外商投资企业300家，比上年增加45家；合同利用外资32.06亿美元，同比增长22.2%；实际利用外资16.10亿美元，增长20.6%。“十一五”期间全市实际利用外资累计达71.89亿美元，是“十五”时期的2倍。对外经济技术合作工作扎实推进，全年新办境外企业36家，投资总额15913万美元，增长55.3%，全社会外派劳务466人次。全市引进内资项目1100个，实际到位内资182.5亿元，增长29.4%。

全年全市接待海内外游客3136.55万人次，旅游总收入296.01亿元，比上年分别增长23.1%和29.3%。其中，接待外国、港澳台游客66.41万人次，增长19.3%，旅游外汇收入2.26亿美元，增长18.0%；接待国内游客3070.14万人次，增长23.2%，国内旅游

收入 280.62 亿元，增长 30.0%。接待海内外游客和旅游总收入比“十一五”期末分别增长 1.2 倍和 1.6 倍。



七、交通和邮电

全市城乡面貌发生显著变化，城市品位不断提升。现代化网络型大城市框架初步形成，主副中心城市和新市镇的服务带动功能进一步增强。对外高速化、对内快速化的交通网络不断完善，2010年全市新增高速公路200公里，每百平方公里公路通车里程由2005年的72公里增至196公里。港口开发和航道改造步伐加快，全年全市新增万吨级泊位11个，新建改建航道857公里，市域天然气管网贯通供气。城市公共基础设施加快向农村延伸，新建改建农村联网公路1224公里，公共交通村率达到100%，省级全面小康建设示范村达到131个。

2010年，全市各种运输方式（不含铁路，下同）货物周转量198.61亿吨公里，比上年增长23.0%。其中，公路周转量73.71亿吨公里，增长39.7%；全年旅客周转量（营业性车辆）34.75亿人公里，增长35.7%。全年嘉兴港货物吞吐总量4431.7万吨，增长27.2%，其中，外贸货物吞吐量447.6万吨，增长27.4%，货物集装箱35.02万标箱，增长73.0%。

全年全市邮电业务总量70.56亿元，比上年增长6.1%。其中，邮政业务总量4.16亿元，下降0.7%；电信业务总量66.40亿元，增长6.6%。2010年末，全市城乡固定电

话用户 163.09 万户，比上年末下降 4.2%，其中住宅电话用户 91.1 万户，下降 1.1%；移动电话用户 468.22 万户，增长 10.3%；互联网络用户 79.83 万户，增长 23.4%。

八、财政、金融证券和保险

2010 年，全市财政一般预算收入 334.33 亿元，比上年增长 19.7%，其中地方财政收入 176.83 亿元，增长 24.8%，增幅比上年提高 13.1 个百分点。“十一五”期间，全市财政一般预算收入和地方财政一般预算收入年均分别增长 19.9%和 21.5%。

2010 年末，全市金融机构人民币存贷款余额分别为 3526.61 亿元和 2615.92 亿元，比上年增长 23.6%和 20.5%，增幅分别比上年下降 6.9 和 14.8 个百分点。城乡居民储蓄存款余额 1621.29 亿元，增长 17.8%，增幅下降 1.4 个百分点；城乡居民人均储蓄存款余额由 2005 年 22048 元增至 47462 元，年均增长 16.6%。

图8：2005-2010年全市财政一般预算总收入及增速

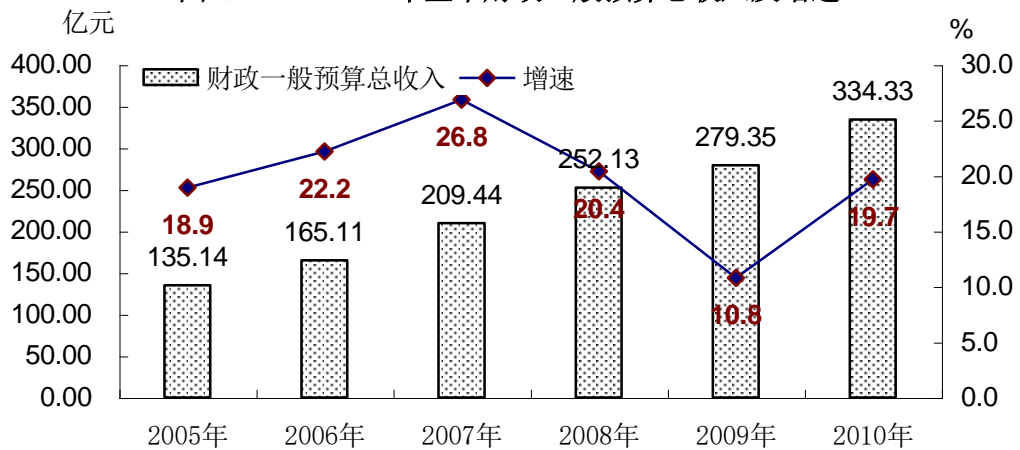
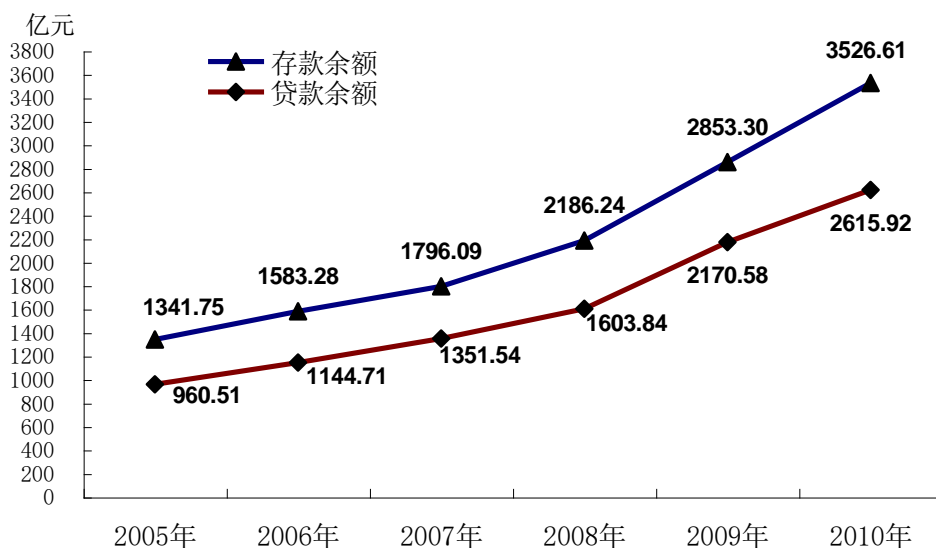


图9：2005-2010年全市金融机构人民币存贷款余额



2010年末，全市上市公司22家，发行股票23个，累计募集资金169.33亿元。全市拥有证券帐户40.45万户，新增4.64万户。全年全市证券交易额5610.71亿元，同比增长15.0%，其中股票交易额5445.70亿元，增长17.9%；基金交易额55.55亿元，增长90.0%。全市期货交易额6829.33亿元，增长71.6%。

全年全市保险业保费收入65.48亿元，比上年增长26.6%。其中，财产险保费收入23.21亿元，增长33.6%；人寿险保费收入42.28亿元，增长23.0%。全年赔付额10.52亿元，增长11.9%。其中，财产险赔付金额9.94亿元，增长13.4%；人寿险赔付金额(剔除期满给付)0.58亿元，下降8.5%。

九、教育和科学技术

2010年，全市拥有各类学校(含幼儿园)565所，在校生67.58万人。其中，高等教育学校12所，在校生8.12万余人；普通高中36所，在校生7.04万人；初级中学119所，在校生13.68万人；小学215所，在校学生22.55万人。初中、小学入学率和巩固率均达到100%。初中毕业生升高中段各类学校比例达98.50%，比上年提高0.31个百分点。普通高校招生15814人，毕业学生10861人，同比增长38.5%。高等自学考试报考人数4.3万人，获得大专以上文凭人数1203人；成人高等学历教育毕业班学生10353人；成人中等专业学历教育招收学生1689人，毕业班学生1646人。农村各类文化技术培训74万多人次。全市各类民办学校达33所，在校学生5.1万人。

2010年末,全市拥有县级以上国有独立研究开发机构28个,全市人才资源总量70.96万人,比上年增加6.62万人,增长10.3%。全年获得市级以上各类科技成果107项,其中,获得省级科技成果奖5项,市级科技成果奖102项。技术市场发展平稳,全年经认定登记技术交易金额2.35亿元,交易合同数432项。

全市高新园区入驻企业456家,技工贸总收入189.18亿元,利税总额20.47亿元,引进外资项目50个,合同利用外资3.34亿美元。年末全市国家级高新技术企业232家,省级科技型中小企业637家,比上年增加107家。创新能力不断增强。全市规模以上工业科技活动经费支出总额由2005年的12.3亿元提高到2010年的75.63亿元,年均增长43.8%;2010年全市R&D经费投入占GDP比例2.10%,比上年提高0.1个百分点。

十、文化、体育和卫生

2010年末,全市共有文化艺术表演团体11个,艺术表演场所16个,群众艺术馆1个,文化馆7个,文化站69个,公共图书馆6个,图书总藏量422万册。各类电影放映单位34家,广播电台6座,电视台6座,全市行政村有线电视联网率达到100%,广播和电视人口覆盖率均达100.0%。

全年全市影视文化艺术创作成就突出,群众文化生活丰富多彩。少儿合唱《爷爷的老街》获得国家级奖项,摄影作品《清明胜似年》、戏曲《北地王》等获省级奖项。全市成功举办了中国·嘉兴国际漫画展,公共图书馆乡镇分馆和村级文化中心实现全覆盖,文化遗产保护工作取得新成效,被列为国家历史文化名城。全市广场文艺演出270场次、电影下乡放映达9676场次,戏曲歌舞下乡演出978场次,观众人数达68.6万人次,嘉兴大剧院引进各类演出101场次,观众人数达10万余人次。

2010年,全市成功承办浙江省第十四届运动会。嘉兴代表团获得168.5枚金牌、89.5枚银牌、139.5枚铜牌和总分3974分的优异成绩,金牌数、奖牌数、总分均列全省第四名。全年全市共组织举办综合性健身活动达350次,参加人数约21万人次。

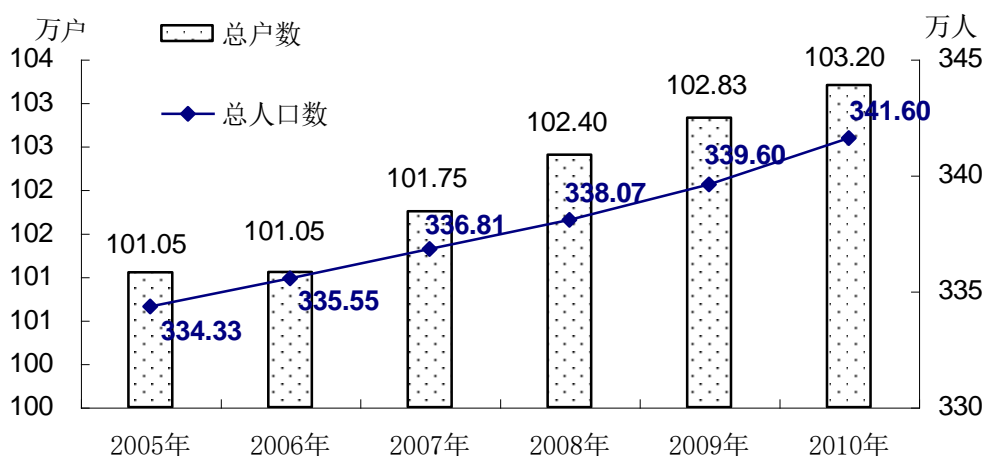
2010年末,全市共有医疗卫生机构1376个,其中社区卫生服务中心81个,社区卫生服务站847个;拥有各类医疗卫生工作人员26132人,其中医生7865人,注册护士8181人,医疗床位14927张,平均每千人拥有医生2.3名,每千人拥有医院床位4.37

张。全市无偿献血 42231 人次,献血量 1379.97 万毫升,无偿献血占临床用血比例达 100%。

十一、人口、就业、社会保障与人民生活

2010 年末,全市户籍人口 341.60 万人,比上年末增加 2.01 万人。全市户籍人口出生率 7.80%,死亡率 7.14%,自然增长率 0.67%。全年迁入人口 3.93 万人,迁出人口 2.18 万人,人口机械增长率 5.13%。

图10: 2005-2010年全市总户数与户籍人口数



就业和社会保障制度继续完善。年末,全市有职业介绍机构 105 家,全年举办各类劳动力招聘活动 628 次,举办各类职业技能培训 355 期。全市城镇新增就业人数 6.10 万人,比上年增加 0.24 万人。城镇登记失业率 3.5%。

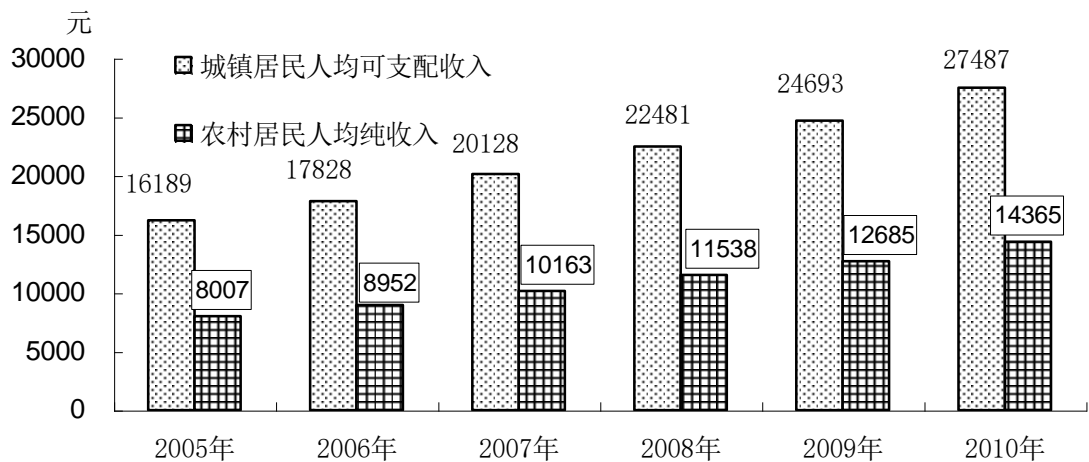
全市城乡享受最低生活保障家庭 1.84 万户,保障人数 3.5 万人。城市人均低保收入由上年的 2532 元提高到 3296 元,农村由 1628 元提高到 1963 元。全市投入城乡最低生活保障资金 7804 万元,同比增长 20.1%,提供城乡各种社会救济 1.85 万人次,比上年减少 0.71 万人次。

2010 年,全市参加基本养老保险人数 159.19 万人,同比增长 10.9%,全年共发放养老金 36.5 亿元;失业保险参保人数达 77.75 万人,增长 14.1%;领取失业保险金的人数 7.41 万人。

社会福利事业加快发展。年末,全市共有收养类福利单位 99 个,拥有床位 13606 张,同比增长 20.0%;收养老人、残疾人、孤儿等各类民政服务对象 6081 人,增长 2.8%。

据抽样调查，2010年，全市城镇居民人均可支配收入27487元，比上年增长11.3%，扣除价格因素，实际增长7.0%；农村居民人均纯收入14365元，增长13.2%，实际增长8.9%。城镇居民人均消费性支出16559元，增长7.8%；农村居民人均生活消费支出9274元，增长8.7%。“十一五”期间城乡居民收入年均实际分别增长8.2%和9.5%；城乡居民家庭恩格尔系数分别由2005年的36%、37.5%下降为32.9%和33.0%。2010年，城镇居民家庭人均住房建筑面积35.23平方米，农村居民人均生活用房建筑面积69.08平方米，分别比2005年增加3.5和7.6平方米。全市农村自来水受益率99.56%，农村农户改厕率97.60%。

图11：2005-2010年全市城乡居民收入



十二、资源、环境和安全生产

2010年，全市水资源总量30.04亿立方米，同比增长13.5%；人均水资源量879.4立方米，增长12.8%；全市平均降水深1445.1毫米，增长10.8%；全年全市总用水量约19.6亿立方米，比上年下降2.2%。2010年全市累计新增装机容量142万千瓦、500千伏以上变电容量425万千伏安。

全年新增自来水日供水能力113万吨，完成管网铺设和改造931公里，基本实现城乡供水一体化。城乡生态环境日益改善，“十一五”期间全市新增和提升绿化面积15万亩，清淤疏浚河道1.1万公里，市控断面劣五类水体比例由72.1%下降到39.1%，市区空气优良率保持在90%以上，成功创建国家园林城市和全国绿化模范城市。

全市 188 家重点能耗企业(年耗能 5000 吨标准煤及以上)全年消费能源 616.4 万吨标准煤,比上年增长 3.3%。全市单位 GDP 能源消费量降低率完成预期目标。化学需氧量、二氧化硫排放量完成省下达的削减目标任务。

建设“平安嘉兴”取得新进展。2010 年,全市人民群众安全感满意率 95.57%,已连续 6 年稳定在 90%以上。全年全市共发生各类事故 1628 起,比上年减少 54 起;死亡人数 403 人,比上年减少 32 人;直接经济损失 1981.97 万元,比上年减少 85.39 万元。

注:本公报所列部分数据为年度初步统计数据。