

# 2020 年嘉兴市国民经济和社会发展统计公报

2020 年是极不平凡的一年。面对新冠肺炎疫情的严重冲击和严峻复杂的国内外环境，全市上下在以习近平同志为核心的党中央坚强领导下，坚持以习近平新时代中国特色社会主义思想为指导，全面贯彻党的十九大和十九届二中、三中、四中、五中全会精神，深入贯彻习近平总书记视察浙江重要讲话精神，大力弘扬红船精神、浙江精神和新时代嘉兴人文精神，忠实践行“八八战略”，奋力打造“重要窗口”中最精彩板块，大力建设“五彩嘉兴”，统筹推进新冠肺炎疫情防控和社会经济发展，扎实做好“六稳”工作，全面落实“六保”任务，深入实施全面融入长三角一体化发展首位战略，全市经济运行稳步复苏向好，高质量发展稳步推进。

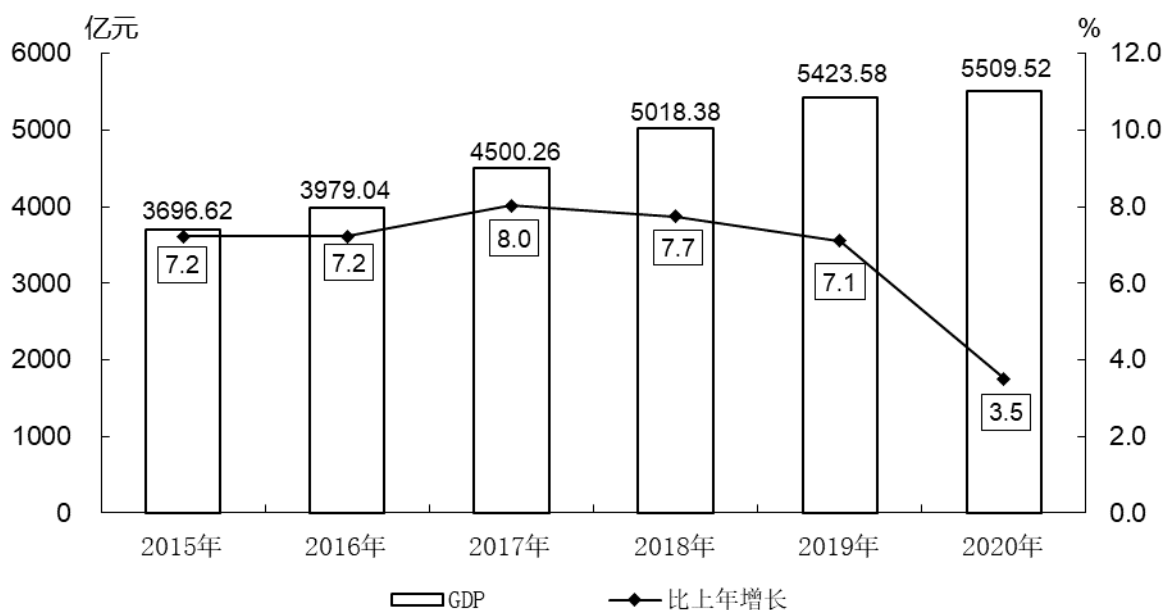
## 一、综合

2020 年末，全市户籍人口 367.38 万人，比上年末增加 3.68 万人。全市户籍人口出生率 7.33%，死亡率 6.91%，自然增长率 0.43%。全年迁入人口 5.03 万人，迁出人口 1.51 万人，人口机械增长率 9.64%。

根据地区生产总值统一初步核算，全市生产总值（GDP）

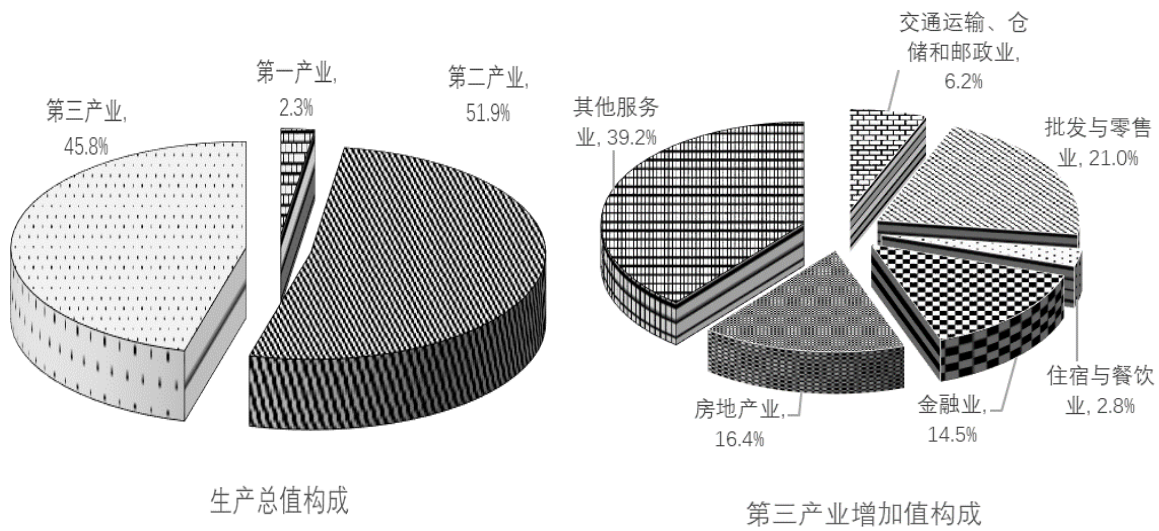
5509.52 亿元，比上年增长 3.5%。其中，第一产业增加值 124.18 亿元，增长 1.8%；第二产业增加值 2861.09 亿元，增长 2.8%；第三产业增加值 2524.25 亿元，增长 4.3%。三次产业增加值结构为 2.3:51.9:45.8。按照我国地区生产总值统一核算和数据发布制度规定，地区生产总值核算包括初步核算和最终核实两个步骤。经最终核实，2019 年，全市生产总值现价总量为 5423.58 亿元，按可比价格计算，比上年增长 7.1%，三次产业增加值结构为 2.2：53.6：44.2。

图 1 全市生产总值及增速



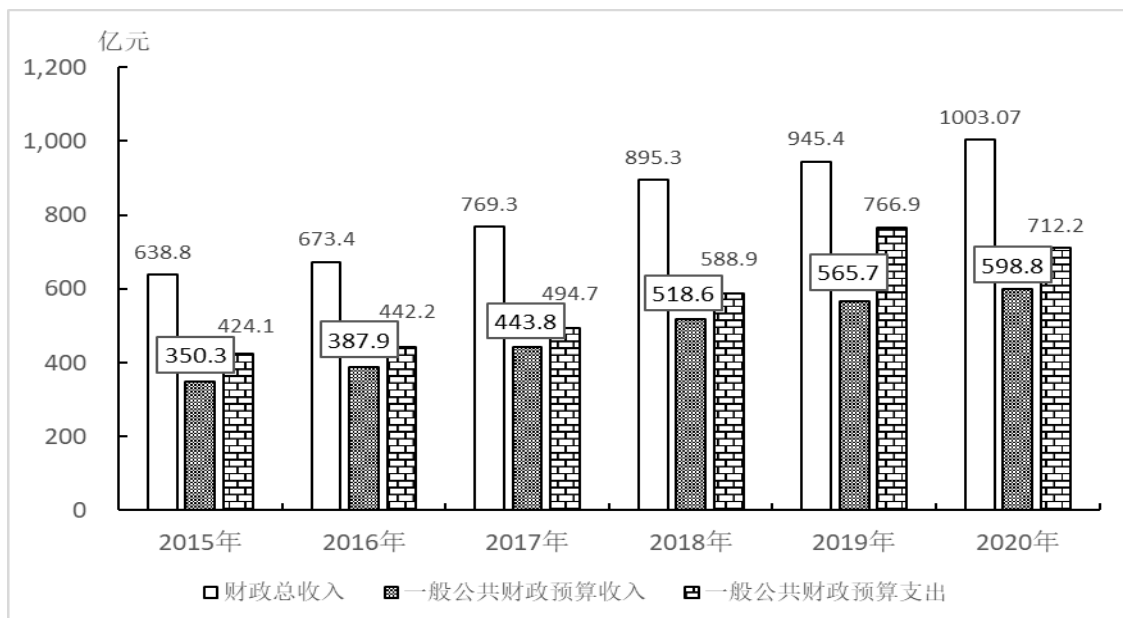
注：2015-2018 年数据根据第四次全国经济普查结果修订。

图 2 2020 年全市生产总值及第三产业增加值构成



全市财政总收入 1003.07 亿元，总量突破千亿大关，比上年增长 6.1%；其中一般公共预算收入 598.80 亿元，增长 5.9%。各级财政用于民生支出 556.78 亿元，占一般公共预算支出的 78.2%。

图 3 全市财政收入与支出



全市城镇新增就业人数 19.81 万人，城镇登记失业率 1.74%。

供给侧结构性改革深入推进，“三去一降一补”持续见效。

去产能：2020年，全市规模以上工业企业平均产能利用率84.9%，高于全省平均2.2个百分点；“两退两进”等工作加快推进，全市完成市级及以上淘汰项目40项，淘汰落后产能涉及企业1057家，淘汰落后设备17542台（套），腾退低效用地2.44万亩。

去库存：2020年末，全市商品房待售面积239.14万平方米，比上年下降4.4%；其中住宅待售面积99.19万平方米，下降66.2%。

去杠杆：2020年末，全市规模以上工业企业资产负债率52.3%，同比下降0.1个百分点。

降成本：积极落实减税降费政策，2020年全市税务部门共落实“五减”与“降本减负”政策新增税收减免249.91亿元，落实阶段性减免社保费89.5亿元；全年规模以上工业企业每百元营业收入中的成本为85.23元，比上年降低0.24元。“凤凰行动”成效显著，2020年全市共新增股份公司971家，其中规上企业变更设立644家。

新动能逐步壮大，新产业、新产品、新业态、新模式不断成长。新产业逆势上扬，2020年全市规模以上文化制造业、高技术制造业、装备制造业、时尚制造业和战略性新兴产业增加值快速增长，分别比上年增长57.1%、47.2%、22.6%、19.3%和14.2%，增速分别高于全省平均49.2个、31.6个、11.8个、14.4个和4.0个百分点，增速均居全省首位。新产品快速增长，2020年全

市规模以上工业新产品产值增长 8.8%，较上年提高 0.6 个百分点；新产品产值率 44.6%。新业态持续发展，2020 年全市网络零售额 1857.4 亿元，增长 7.0%；居民网络消费额 859.4 亿元，增长 10.2%。创新投入不断增强，2020 年全市规上工业企业研发费用 298 亿元，增长 18.3%，高于营业收入增幅 16.7 个百分点；研发费用占营业收入比重达 2.8%，较上年提高 0.4 个百分点。

表 1 2020 年全市规模以上工业重点产业增加值情况

	增加值（亿元）	±%
高新技术产业	1339.38	11.7
战略性新兴产业	934.83	14.2
装备制造业	785.11	22.6
高端装备制造业	535.67	8.2
数字经济核心制造业	404.22	24.2
环保制造业	345.26	5.3
高技术制造业	318.21	47.2
时尚制造业	233.80	19.3
文化制造业	174.42	57.1
人工智能制造业	169.92	29.2
健康制造业	28.15	9.1

## 二、农业和农村

全市完成农林牧渔业增加值 134.56 亿元，比上年增长 2.1%。全年粮食播种面积 225.8 万亩，比上年增长 1.8%，总产量 97.5 万吨，增长 1.9%；油菜籽产量 1.3 万吨，下降 2.0%；蔬菜及食用菌产量 268.9 万吨，增长 2.5%；盆栽观赏植物销售 1.5 亿盆，增长 26.1%；果用瓜产量 19.0 万吨，下降 2.3%；园林水果产量

36.5 万吨，增长 0.4%。

全年猪牛羊禽肉总产量 7.8 万吨，比上年下降 4.3%；水产品总产量 16.75 万吨，增长 3.7%，其中海水产品产量 523 吨，下降 7.1%，淡水产品产量 16.7 万吨，增长 3.8%。年末生猪存栏 27.2 万头，增长 115.2%，生猪出栏 23.7 万头，下降 26.0%。

高标准建设现代农业园区和粮食生产功能区。累计创建省级现代农业园区 8 个、特色农业强镇 17 个，建成单条产值 10 亿元以上的示范性农业全产业链 6 条。严格保护好 115.7 万亩粮食生产功能区，完成提标改造 5.69 万亩。累计培育区域农产品公用品牌 6 个，其中“嘉田四季”品牌许可企业（组织）数量达到 60 家，许可农产品数量 266 个，销售额达 15 亿元。新增绿色食品 58 个、地理标志农产品 3 个，主要食用农产品中“三品”<sup>1</sup>比率达 57.4%。全年农家乐休闲农业接待游客数 3406.7 万人次，营业收入 25.59 亿元。

全面创建新时代美丽乡村。全市累计创建省级高标准农村生活垃圾分类示范村 59 个，建成省级农村生活垃圾减量化资源化处理试点村 71 个，农村生活垃圾分类处理行政村覆盖率达 100%。累计建成优美庭院示范户 28 万户，建成省级美丽乡村示范镇 36 个、特色精品村 117 个，精品示范村（3A 级景区村庄）62 个，历史文化村落 37 个，29 条美丽乡村精品线初具形象。

---

<sup>1</sup> 三品是指无公害农产品、绿色食品、有机农产品。

2020 年全市完成农民培训 62001 人，其中农村实用人才培训 8996 人，高素质农民 1507 人，新培育农创客 207 名。新增培育家庭农场 1743 家，累计已有家庭农场 6087 家。现有农民专业合作社 1214 家，市级以上农业龙头企业 162 家。

### 三、工业和建筑业

2020 年，全市工业增加值 2560.40 亿元，比上年增长 3.9%，占全市生产总值的 46.5%。规模以上工业增加值 2068.25 亿元，增长 4.9%；其中重工业增加值 1284.45 亿元，增长 13.9%，轻工业增加值 783.80 亿元，下降 6.8%。全市规模以上工业企业营业收入 10593.08 亿元，同比增长 1.6%；利润总额 625.95 亿元，增长 4.0%。全市 32 个行业大类中，30 个行业盈利。规模以上工业产品销售率 98.4%，资本保值增值率 110.8%，成本费用利润率 6.23%。

全年建筑业增加值 301.48 亿元，占 GDP 的比重为 5.5%。

### 四、固定资产投资

2020 年，全市固定资产投资比上年增长 3.0%。非国有投资下降 0.7%，占全部固定资产投资额比重 74.4%。重点领域投资“一正三负”。2020 年，全市交通运输投资比上年增长 17.5%，高新技术产业投资、民间项目投资、生态环境城市更新和水利设施投资分别下降 2.2%、14.0%、2.9%。

全年房地产开发投资比上年增长 12.3%，其中住宅投资增长

14.7%。房屋施工面积 5688.09 万平方米，增长 6.0%；房屋竣工面积 787.82 万平方米，增长 25.7%；商品房销售面积 1184.35 万平方米，增长 10.8%。

## 五、国内贸易和市场物价

2020 年，全市社会消费品零售总额 2141.11 亿元，比上年下降 2.3%。从行业看，批发零售业零售额 1974.71 亿元，下降 2.2%，住宿餐饮业零售额 166.40 亿元，下降 3.7%。按经营地分，城镇消费品零售额 1806.12 亿元，下降 2.6%；乡村消费品零售额 334.99 亿元，下降 0.5%。2020 年末，全市拥有各类实体交易市场 269 个，全年成交额 2109.36 亿元，比上年下降 9.2%。

2020 年，嘉兴市区居民消费价格（CPI）累计上涨 2.4%，其中食品烟酒类价格上涨 8.6%，服务项目价格上涨 0.3%，工业品价格下降 0.8%。2020 年，全市工业生产者出厂价格累计下降 4.2%，工业生产者购进价格累计下降 3.4%。

图 4 2020 年嘉兴市区居民消费价格月度涨跌幅度



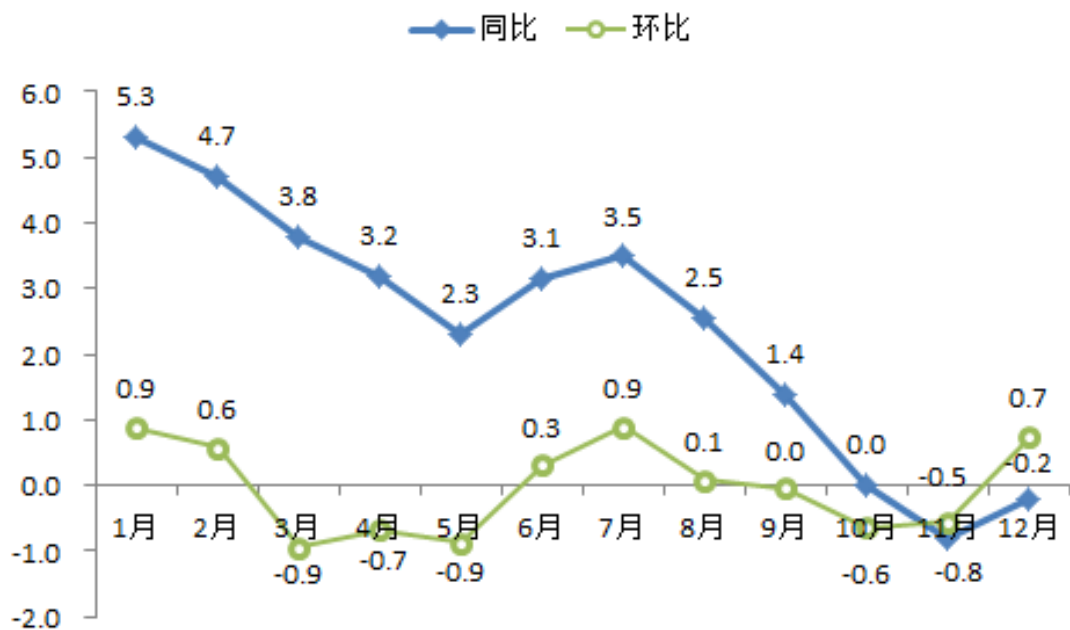


表 2 2020 年 12 月市区居民消费价格指数情况

指标	上月=100	上年同月=100	上年同期=100
<b>居民消费价格总指数</b>	<b>100.7</b>	<b>99.8</b>	<b>102.4</b>
一、食品烟酒	102.1	101.6	108.6
粮    食	100.2	102.6	100.8
鲜    菜	109.7	115.8	116.6
畜    肉	104.4	99.3	132.0
水  产  品	102.5	101.9	99.4
蛋	100.2	91.2	93.8
鲜    果	105.2	102.9	83.1
二、衣着	100.0	97.6	102.0
三、居住	100.1	99.9	98.6
四、生活用品及服务	99.9	100.1	101.5
五、交通和通信	101.0	96.8	96.0
六、教育文化和娱乐	99.9	100.6	101.4
七、医疗保健	100.1	97.6	101.5
八、其他用品和服务	99.1	99.8	104.6

## 六、对外经济和旅游

2020年，全市外贸进出口总额3052.32亿元，进出口总额首次迈上3000亿元大关，比上年增长7.8%。其中，出口2273.18亿元，增长7.9%；进口779.14亿元，增长7.4%。出口市场保持多元化。对“一带一路”沿线国家出口增长7.6%，占全市出口总额的30.8%；对美国、欧盟、日本三个传统市场出口分别增长10.4%、增长4.9%和下降0.9%。出口结构进一步优化。机电产品、高新技术产品出口分别比上年增长27.0%、102.1%，明显快于全市出口平均增速；占全市出口总额的比重分别为45.2%、15.1%，占比分别较上年提高6.2个和7.0个百分点。

全市新批外商投资项目344个；合同利用外资63.81亿美元，比上年增长3.0%；实际利用外资26.47亿美元，增长14.4%，总量列全省第2位。全市制造业实际利用外资11.9亿美元，占实际利用外资总额的44.9%；服务业利用外资14.3亿美元，占实际利用外资总额的54.0%。高技术产业实际利用外资8.85亿美元，增长42.5%，占全市实际利用外资总额的33.5%。

全市引进世界500强、国际行业领先企业和总投资超亿美元项目99个（剔除重复），其中世界500强项目21个，国际行业领先企业23个，总投资（增资）超亿美元项目59个。

全市接待海内外游客1.01亿人次，旅游总收入1172.60亿元，分别比上年下降16.0%和17.6%。其中，入境旅游人数4.69万人次，旅游外汇收入3036.39万美元，分别下降91.8%和90.3%；接待国内游客1.01亿人次，国内旅游收入1170.51亿元，分别

下降 15.6%和 16.5%。

## 七、交通和邮电业

2020 年末,全市公路通车里程 8276 公里,其中高速公路 419 公里。各种运输方式(不包括铁路,下同)货物周转量 384.86 亿吨公里,比上年增长 8.7%,其中公路 162.97 亿吨公里,增长 9.8%;全年旅客周转量(营业性车辆)8.19 亿人公里,下降 62.3%。全年嘉兴港货物吞吐总量 11714.54 万吨,比上年增长 7.3%,其中外贸货物吞吐量 1482.95 万吨,增长 10.9%,集装箱吞吐量 195.57 万标箱,增长 4.8%。

全市年末机动车总量达 182.7 万辆,其中汽车 158.8 万辆,增长 7.5%,私人汽车 137.5 万辆,增长 8.1%。

邮政业务总量 204.70 亿元,增长 32.1%;电信业务总量 697.65 亿元,增长 21.5%。年末固定电话用户 85 万户,比上年减少 10 万户;移动电话用户 698 万户,比上年减少 7 万户,其中 3G 以上移动电话用户 654 万户。固定互联网宽带接入用户 196 万户,比上年增加 9 万户。全市快递业务量 9.61 亿件,比上年增长 33.6%。

## 八、金融、证券和保险业

2020 年末,全市金融机构本外币存款余额 10742.60 亿元,比上年末增长 12.9%;其中人民币存款余额 10489.04 亿元,增长 12.6%。住户本外币存款余额 4855.70 亿元,增长 11.9%。金

融机构本外币贷款余额 10166.70 亿元，增长 25.2%，其中人民币贷款余额 10026.16 亿元，增长 25.3%。

2020 年，嘉兴新增境内外上市企业 11 家，创历年新高；年末全市境内外上市企业达到 66 家，总市值 6445 亿元，居全省第四。其中，中小板上市公司 14 家，占全省中小板上市公司的 9.6%；创业板上市公司 6 家，占全省创业板上市公司的 5.5%。

全市保险业保费收入 195.93 亿元，比上年增长 5.7%。其中，财产险业务保费收入 70.92 亿元，增长 4.9%；人身险业务保费收入 125.01 亿元，增长 6.2%。全年赔付支出 64.75 亿元，增长 3.9%。其中，财产险业务赔付 40.39 亿元，增长 2.3%；人身险业务赔付 24.36 亿元，增长 6.8%。

## 九、教育和科学技术

2020 年，全市拥有各类学校（含幼儿园）729 所，在校生 76.66 万人。全市共有各类高校 10 所，在校生 11.50 万人，其中全日制普通高校 4 所，在校生 5.41 万人；普通高中 36 所，在校生 5.35 万人；初级中学 129 所，在校生 11.00 万人；小学 153 所，在校学生 28.15 万人。初中、小学入学率和巩固率均达到 100%。初中毕业生升高中段各类学校比例达 99.07%。全市普通本专科、高职招生 2.78 万人，比上年增长 3.3%，毕业学生 1.66 万人。高等自学考试报考人数 1.7 万人，获得大专以上文凭人数 1007 人。全市各类民办学校 52 所，在校学生 12.03 万人。

2020 年，全市发明专利申请量和发明专利授权量分别为

10062 件和 4733 件，分别比上年增长 11.7%和 104.6%。技术市场发展平稳，全年经认定登记技术交易金额 113.2 亿元。全市年末国家级高新技术企业达 2414 家，省级科技型中小企业 6064 家，分别比上年增长 662 家和 1421 家。

## 十、文化、体育和卫生

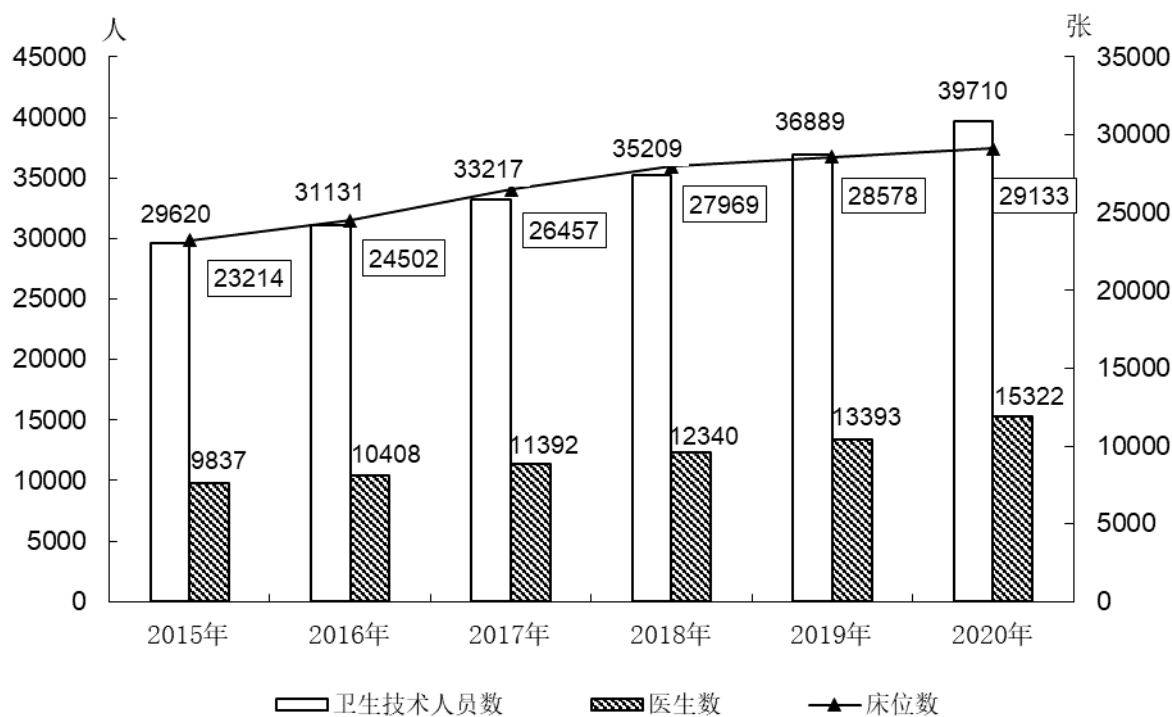
2020 年末，全市县级以上公共图书馆 8 家，文化馆 8 个，文化站 72 个，博物馆 36 个，农村文化礼堂 791 家。县级文化馆和图书馆覆盖率均达 100%，乡镇文化站和行政村文化活动室覆盖率均达 100%，公共图书馆虚拟网络基本全覆盖。拥有文化艺术表演团体 19 个，艺术表演场所 26 个。全市电影院 69 家，广播电台 6 座，电视台 6 座，全市行政村有线电视联网率 100%，广播和电视人口覆盖率均为 100%。

2020 年末，全市共有公共体育场地设施 16696 个，基本实现城乡一体化“15 分钟健身圈”。建成“运动家”智慧体育社区 85 个，研发上线“社区运动家”数字平台，平台注册使用人数 30125 人。注册运动员 2.2 万名，向上级输送优秀体育后备人才 41 名，审批国家二级运动员 112 人。开办各等级社会体育指导员培训班 27 期，累计培训人数超 2600 人次。成功举办了 2020 全国艺术体操锦标赛、2020 长三角体育圈全民健身大联动、红船杯全国桥牌公开赛、中美青年篮球邀请赛、红船杯全国门球邀请赛等重大赛事，精心承办了 2020“红动中国”全国定向系列赛·嘉兴站，创新组织了 2020 嘉兴马拉松线上赛。全市体育彩

票年销售额 12.26 亿元，位列全省第四。

2020 年末，全市共有医疗卫生机构 1719 个，各类卫生技术人员 39710 人，其中医生 15322 人，注册护士 16960 人，医疗床位 29133 张。平均每千人拥有医生 4.17 名，每千人拥有医院床位 7.93 张。全年门诊病人 3963 万人次，住院 77.69 万人次。2020 年全市人均预期寿命为 82.82 岁。

图 5 全市卫生技术人员与床位数



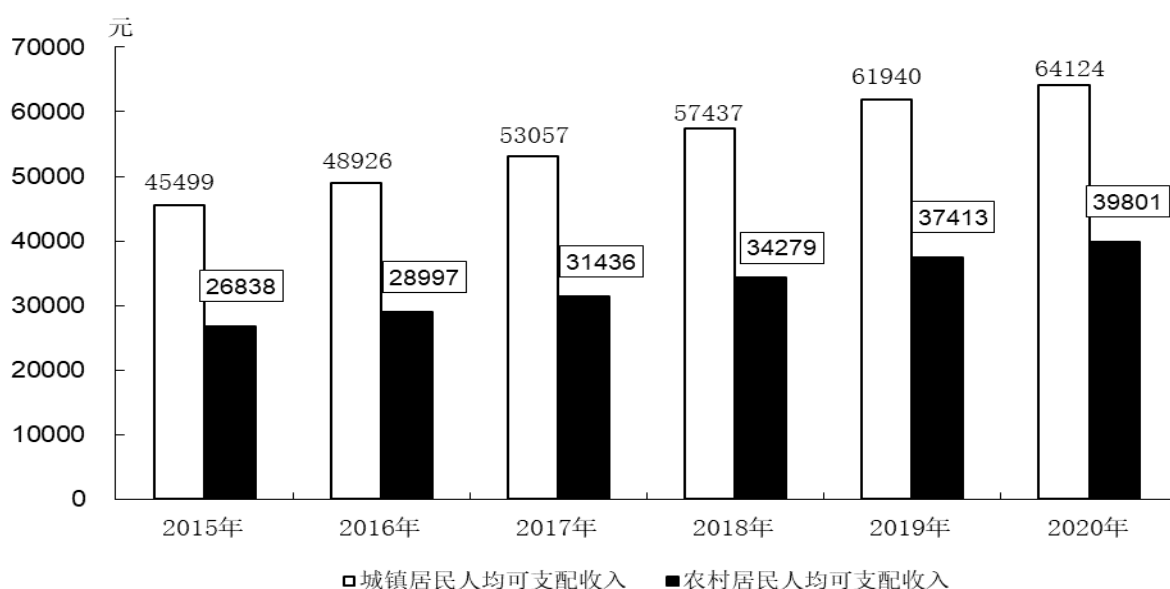
全市无偿献血 61405 人次，献血量 2033 万毫升；无偿献血占临床用血比例达 100%。

## 十一、人民生活与社会保障

2020 年，全市城镇居民人均可支配收入 64124 元，比上年增长 3.5%，剔除价格上涨因素，实际增长 1.1%；农村居民人均可

支配收入 39801 元，增长 6.4%，剔除价格因素影响，实际增长 3.9%。城镇居民人均生活消费支出 36384 元，增长 2.7%；农村居民人均生活消费支出 24482 元，增长 2.8%。城乡居民家庭恩格尔系数（即居民家庭食品消费支出占家庭消费总支出的比重）分别为 26.7%和 28.2%。年末城镇居民人均住房建筑面积 42.47 平方米；农村居民人均住房建筑面积 73.46 平方米。

图 6 全市城乡居民收入



全市城乡享受最低生活保障家庭 1.52 万户，比上年减少 0.16 万户；保障人数 2.26 万人。全年共发放最低生活保障金 1.79 亿元，低保标准为 860 元/人·月，最低月工资标准 1800 元。全市基本养老、基本医疗保险参保人数分别达到 340.59 万人和 423.53 万人，分别比上年增长 3.7%、2.5%；失业保险参保人数达 156.37 万人，增长 4.9%。

## 十二、资源、环境和安全生产

2020年，全市建设用地供应总量3498.07公顷，比上年增长0.8%。其中，工矿仓储用地1078.53公顷，增长1.8%；房地产用地959.67公顷，增长6.4%；基础设施等用地1459.93公顷，下降3.2%。

初步统计，2020年城市污水年排放量2.75亿立方米，比上年增长8.5%，城市污水处理量为2.68亿立方米，增长12.4%，城市污水处理率97.8%，较上年提高3.3个百分点。城市生活垃圾无害化处理率100%，城市供水普及率100%，城市燃气普及率100%。人均公园绿地面积15.59平方米，建成区绿地率达36.9%。

2020年末，全市水资源总量为42.17亿立方米，全年平均降水深度为1640.7毫米（折合降水量69.29亿立方米）。73个市控断面中，Ⅲ类及以上水质断面占91.8%，较上年提高26.0个百分点；Ⅳ类水质断面占6.8%，Ⅴ类水质断面占1.4%。国控断面Ⅲ类水体比例和饮用水源地水质达标率均达到100%，实现历史性突破。

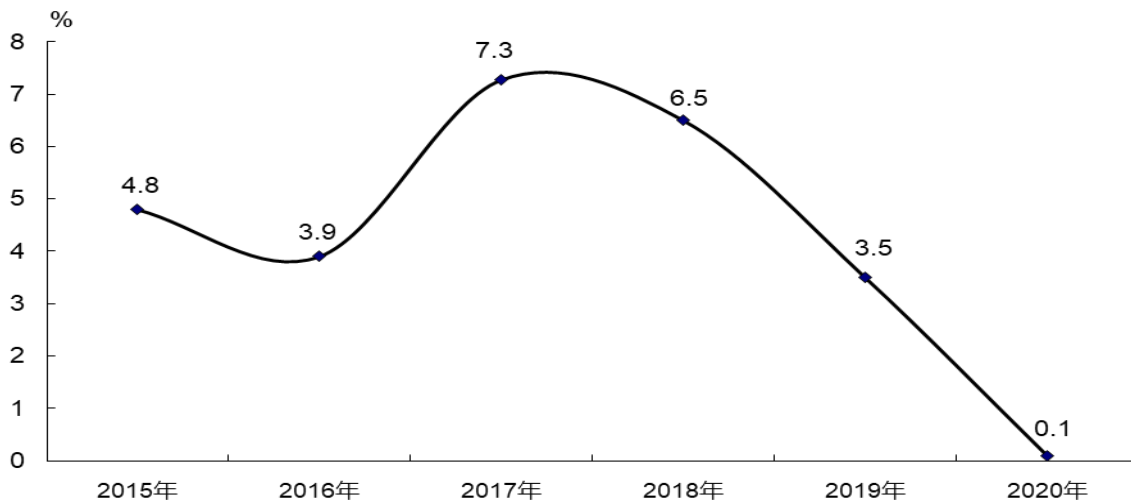
市区城市环境空气PM<sub>2.5</sub>年平均浓度28微克/立方米，比上年下降20.0%；日空气质量（AQI）优良天数比例87.2%，较上年提高7.2个百分点。

2020年，全市规模以上工业能耗总量（等价值，下同）1625.28



万吨标准煤，比上年增长 4.8%，单位增加值能耗下降 0.1%。其中，八大高耗能行业能耗总量 1168.95 万吨标煤，增长 3.2%，单位增加值能耗增长 4.1%。

图 7 全市规模以上工业单位增加值能耗降幅



“平安嘉兴”建设稳步推进。2020年，全市人民群众安全感满意率达到 97.58%，高于全省平均 0.3 个百分点。全市累计发生各类生产安全事故 107 起、死亡 86 人、受伤 39 人，分别比上年下降 27.7%、31.7%和 44.3%。其中，道路运输共发生事故 76 起、死亡 57 人、受伤 29 人，分别下降 25.5%、21.9%和 27.5%；工矿商贸企业（包含建筑施工、特种设备、消防）共发生事故 29 起、死亡 26 人、受伤 10 人，分别下降 37.0%、50.9%和 66.7%；水上交通共发生事故 2 起、死亡 3 人。

#### **注释：**

[1]本公报所列各项数据为年度初步统计数据。部分数据因四舍五入原因，存在与分项合计不等的情况。人口数据将根据第七次人口普查结果发布公报，与人口相关计算指标的数据暂缺。

[2]全市地区生产总值、各产业增加值绝对数按当年价格计算，增长速度按可比价格计算。

[3]固定资产投资 2011 年以前为全社会固定资产投资口径，2011 年及以后为固定资产投资（500 万元以上投资项目）和房地产投资总额（不含农户投资）。

[4]邮政业务总量按 2010 年不变价计算。

[5]电信业务总量按 2015 年不变价计算。

#### **资料来源：**

本公报中城镇新增就业、登记失业率等数据来自市人社局；财政数据来自市财政局；水产品产量、现代农业园区、示范性农业全产业链、粮食生产功能区、美丽乡村建设、历史文化村落、休闲农业与乡村旅游示范县、农家乐、农民素质提升工程培训等数据来自市农业农村局；进出口、利用外资数据、网络零售额来自市商务局；货物周转量、旅客周转量来自市交通运输局；港口货物吞吐量数据来自市港务局；货币金融数据来自于人民银行嘉兴中心支行；保险业数据来自市银保监局；上市公司数据来自市金融办；教育资源数据来自市教育局；科技成果、专利数据来自市科技局；艺术表演团体、公共图书馆、广播电视、电影、旅游数据来自市文化广电旅游局和宣传部；卫生事业数据来自市卫生健康委员会；体育、体育彩票等数据来自市体育局；低保和五保供养、社会服务和救助数据来自市民政局；水资源数据来自市水利局；城市污水处理、城市生活垃圾处理、用水和燃气普及率、人均公园绿地面积等数据来自市住房和城乡建设局；生态建设、环境监测数据来自市生态环境局；各类事故发生起数、死亡人数、直接经济损失数据来自市应急管理局；价格、城乡居民收入、人均住房面积等来自国家统计局嘉兴调查队；其它数据均来自市统计局。