

2011 年嘉兴市国民经济和社会发展统计公报

嘉兴市统计局 国家统计局嘉兴调查队

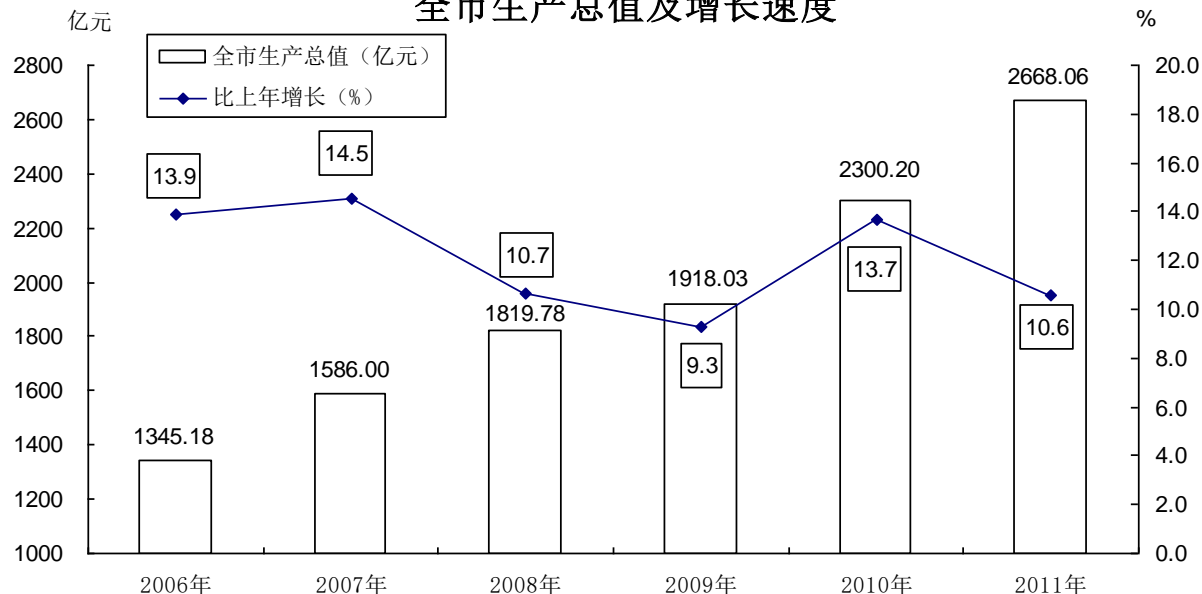
(2012 年 2 月 29 日)

2011 年，全市人民在市委、市政府的正确领导下，以坚持科学发展为主题，紧紧围绕“保持平稳增长、突出转型升级、深化统筹协调、坚持务实为民”工作目标，积极应对经济社会发展中面临的困难和挑战，采取切实有力措施，着力实施“三大倍增”计划，经济保持平稳较快发展，各项社会事业取得新进步，转型发展取得一定成效，实现了“十二五”时期良好开局。

一、综合

据省统计局初步核算，2011 年全市生产总值 2668.06 亿元，比上年增长 10.6%，增幅比上年回落 3.1 个百分点。其中第一产业增加值 146.09 亿元，增长 3.1%；第二产业增加值 1536.18 亿元，增长 10.5%；第三产业增加值 985.79 亿元，增长 12.0%。三次产业结构由上年的 5.5:58.3:36.2 调整为 5.5:57.6:36.9。按常住人口计算，人均生产总值 59057 元（9144 美元），增长 9.3%。

全市生产总值及增长速度



二、农业

2011年，全市农林牧渔业总产值247.97亿元，可比增长2.7%。全年粮食种植面积304.5万亩，比上年增加4.4万亩；油菜籽种植面积39.0万亩，减少6.8万亩。蔬菜等

表1 主要农产品产量

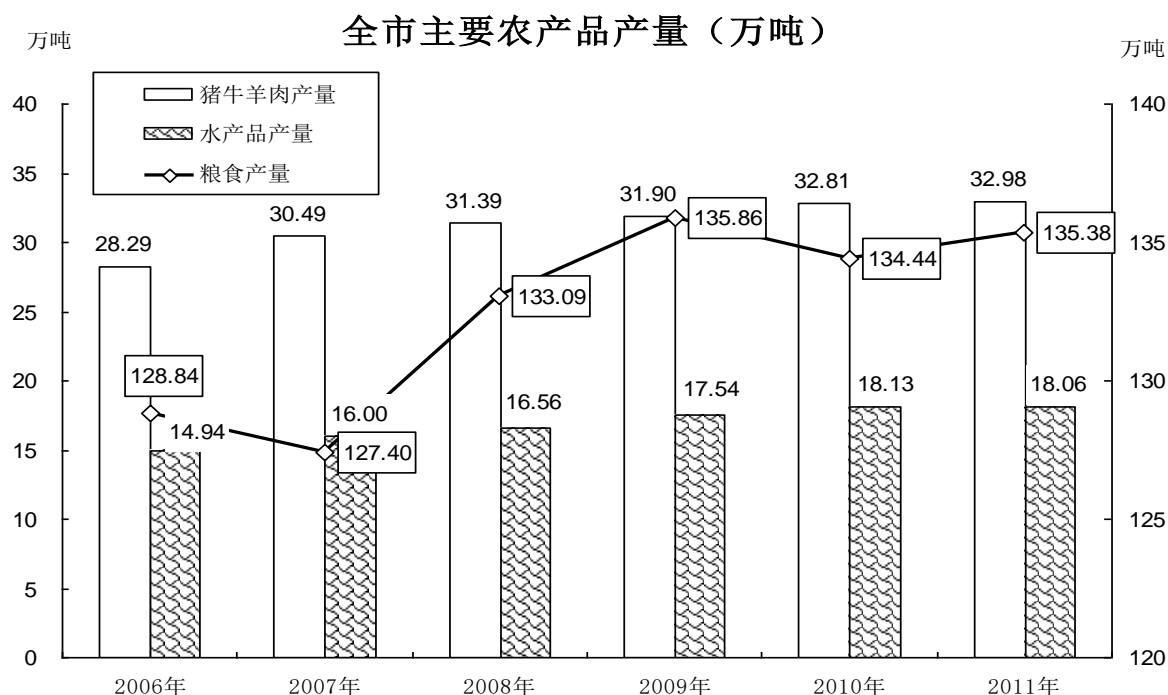
产品	单位	2011年	±%
粮食	万吨	135.38	0.7
蔬菜	万吨	246.6	1.6
油菜籽	万吨	6.46	-12.6
蚕茧	万吨	2.70	1.7
肉类	万吨	40.62	2.1
禽蛋	万吨	8.65	-1.5
水产品	万吨	18.06	-0.4

其它经济作物种植面积205.8万亩，减少6.3万亩，其中，蔬菜种植面积121.2万亩，增加0.37万亩；果用瓜种植面积16.3万亩，减少0.5万亩；花卉苗木种植面积12.4万亩，增加1.7万亩。粮经面积比由上年的58.59:41.41调至59.67:40.33。全年粮食总产量135.38万吨，增长0.7%；蔬菜总产量246.6万吨，增长1.6%。

全年生猪饲养量777.79万头，比上年增加0.54万头；家禽出栏量4634.22万只，增长10.2%；肉类总产量40.62万吨，增长2.1%；水产品产量18.06万吨，下降0.4%。

全市已有种子种苗基地133个，引进新品种652个；制定农业标准429项，有452个农产品通过国家级无公害农产品认证。全市已建成各类休闲农业园区93个。农业产业化经营良好，新增市级以上农业龙头企业26家，新增农民专业合作社73家。全年签订

农业外资项目 117 个，实际利用外资 0.25 亿美元，农产品出口额 11.03 亿美元。



三、工业和建筑业

2011 年，全市工业增加值 1377.02 亿元，可比增长 12.1%，占全市生产总值 51.6%。规模以上工业企业数 3652 家，比上年增加 85 家，工业总产值 5677.00 亿元，增长 25.6%，增速比上年回落 14.2 个百分点，其中重工业产值 2849.94 亿元，增长 27.4%，轻工业产值 2827.05 亿元，增长 23.9%。

规模以上工业企业全年主营业务收入 5368.25 亿元，增长 21.8%；利税总额 458.21 亿元，增长 7.8%，其中利润总额 294.72 亿元，下降 0.4%。十一项经济效益指标综合得分 291.31 分，比上年提高 10.7 分。其中，产品销售率 97.46%，总资

表 2 主要工业产品产量

产品	单位	2011 年	±%
发电量	亿千瓦时	534.66	16.2
配(混)合饲料	万吨	140.01	21.1
布	万米	273931	10.1
绒线(毛线)	吨	12630	-1.8
呢绒	万米	1217	-5.8
丝	吨	4885	0.8
纱	万吨	14.78	9.8
服装	万件	49789	-3.4
轻革	万平方米	5100	-0.1
革皮服装	万件	1133	-1.3
轮胎外胎	万条	3178	14.7
涂料(油漆)	万吨	39.74	46.9
机制纸及纸板	万吨	327	7.3
化肥(折 100%)	万吨	—	—
化学农药	万吨	0.55	10.5
水泥	万吨	1806	7.7
钢材	万吨	229.68	20.6
人造板	万立方米	84.33	17.3
化学纤维	万吨	327.42	23.8

产贡献率 10.75%，资本保值增值率 117.30%，成本费用利润率 5.76%，全员劳动生产率由上年 12.08 万元/人提高到 14.77 万元/人，资产负债率由上年 59.03% 上升为 59.78%，亏损率由上年 3.23% 上升为 5.34%。

2011 年，全市建筑业增加值 159.10 亿元，可比下降 2.6%。具有建筑业资质的独立核算企业完成房屋施工面积 7790.2 万平方米，比上年增长 25.7%，竣工面积 2652.4 万平方米，增长 13.6%。

四、固定资产投资

2011 年，全市固定资产投资额 1502.48 亿元，比上年增长 12.8%，其中投资项目（单位）投资额 1117.72 亿元，增长 5.3%；基础设施投资额 281.85 亿元，下降 14.8%。第一产业投资额 12.55 亿元，增长 7.4%；第二产业投资额 777.84 亿元，增长 8.1%；第三产业投资额 712.09 亿元，增长 18.6%。

全市房地产开发投资额 384.76 亿元，增长 42.3%；房屋施工面积 3386.61 万平方米，增长 23.9%；房屋竣工面积 517.39 万平方米，下降 16.3%，商品房销售面积 427.9 万平方米，下降 34.5%。

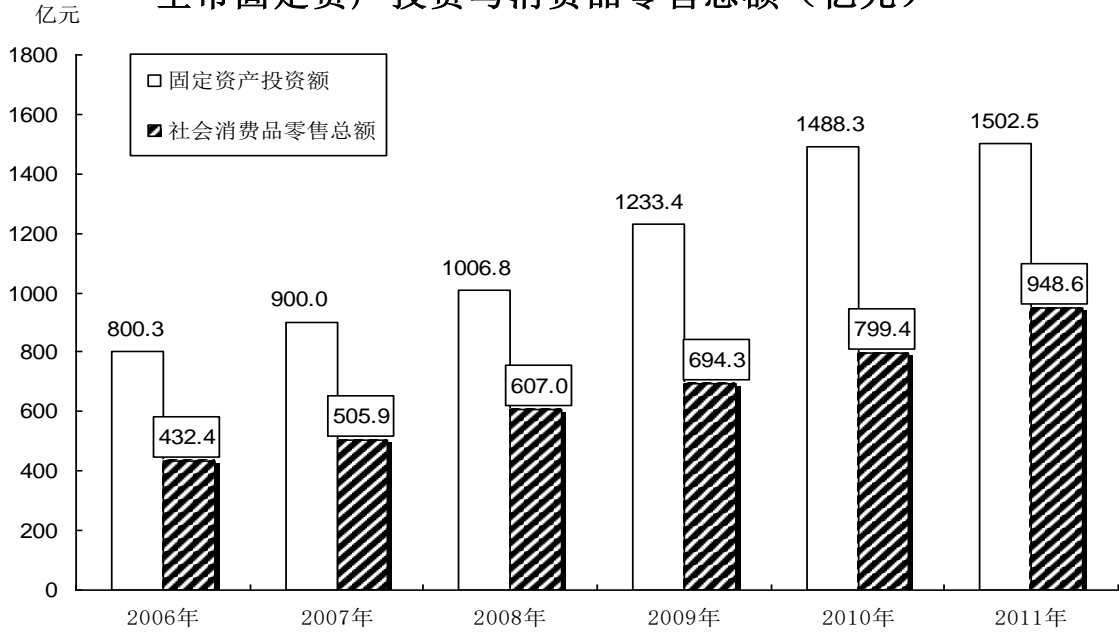
全市非国有控股固定资产投资额 1088.47 亿元，增长 16.7%，占全部固定资产投资额比重为 72.4%，其中制造业、批发零售餐饮业和房地产业等竞争性行业投资仍占据主导地位。

全市固定资产投资当年施工项目 3926 个，增长 3.1%；当年新开工项目 2356 个，增长 4.7%；建成投产项目 2125 个，下降 2.3%；新增固定资产 862.9 亿元。

全市列入重点工程在建项目 95 项，计划投资总额 170.60 亿元，实际完成投资总额 158.10 亿元。完成计划投资目标 92.7%。

市际市域交通设施建设加快，钱江通道北接线、湖嘉申线一期等项目进展顺利，嘉绍通道北接线、南北湖大道正式贯通。积极推进与沪杭等周边城市公共服务对接，加快中心城市培育，市区东南片区、湘家荡旅游度假区等重点区块开发建设扎实推进，改造整治开放式老住宅区 40 个，新建改建城市道路 72 公里，公共自行车服务系统，市汽车客运中心、市第一医院等一批民生工程先后建成使用，成功创建全国文明城市。

全市固定资产投资与消费品零售总额（亿元）



五、国内贸易和市场物价

2011年，全市全社会消费品零售总额948.57亿元，比上年增长18.7%。城镇市场零售额811.07亿元，增长18.9%；农村市场零售额137.49亿元，增长17.1%。批发零售业零售额848.00亿元，增长18.5%，住宿餐饮业零售额100.57亿元，增长19.8%。

年末全市拥有各类商品交易市场327个，商品交易额(不含网上交易额)1016.90亿元，增长23.4%，其中成交额超亿元市场53个，超10亿元市场12个。

表3 市区居民消费价格指数
(上年=100)

分类	2011年	2010年
市区居民消费价格指数	105.5	104.0
食品类	110.9	107.0
# 粮食	113.5	116.8
烟酒及用品	101.4	101.0
衣着	100.4	98.3
家庭设备用品及维修服务	105.0	98.7
医疗保健和个人用品	103.5	106.6
交通和通信	100.3	100.5
娱乐教育文化用品及服务	103.3	102.1
居住	106.1	107.2

市区城市居民消费价格上涨5.5%。从八大类情况看，食品类价格上涨10.9%；烟酒及用品类价格上涨1.4%；娱乐教育文化用品及服务价格上涨3.3%；医疗保健和个人用品上涨3.5%；居住类价格上涨6.1%。交通和通信上涨0.3%；衣着类商品价格上涨0.4%；家庭设备用品及维修服务价格上涨5.0%。

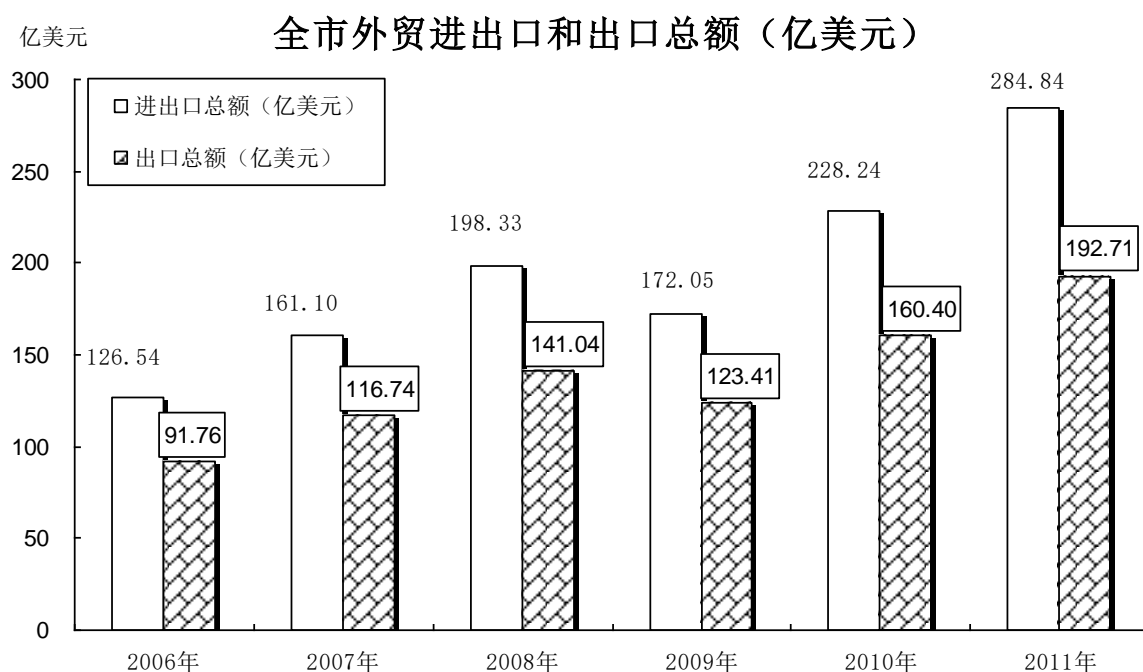
2011年，全市工业企业原材料、燃料、动力购进价格上涨6.3%，工业品出厂价格上涨3.9%。市区新建住宅房屋销售价格上涨1.7%，涨幅比上年下降23.7个百分点；二手住宅房屋销售价格上升3.4%。涨幅比上年下降9.4个百分点。

六、对外经济和旅游

2011年，全市进出口总值284.84亿美元，比上年增长24.8%，其中出口总值192.71亿美元，增长20.1%，进口总值92.13亿美元，增长35.8%。机电、服装及纺织类产品等居出口主导地位，机电产品出口61.02亿美元，增长24.8%，占全市出口总额的31.7%；服装类产品出口41.15亿美元，增长12.1%，占21.4%；纺织类产品出口32.85亿美元，增长24.5%，占17.0%。经济外向度较高，进出口总额占全市生产总值的比例68.9%（按当年汇率计算），其中出口额占比为46.7%。

全市新批外商投资企业260家，比上年减少40家；合同利用外资31.13亿美元，同比下降2.9%；实际利用外资17.21亿美元，增长6.9%。对外经济技术合作工作扎实推进。全年新办境外企业29家，投资总额达40343万美元，增长153.5%。全市引进内资项目1289个，实际到位内资214.58亿元，增长17.6%。

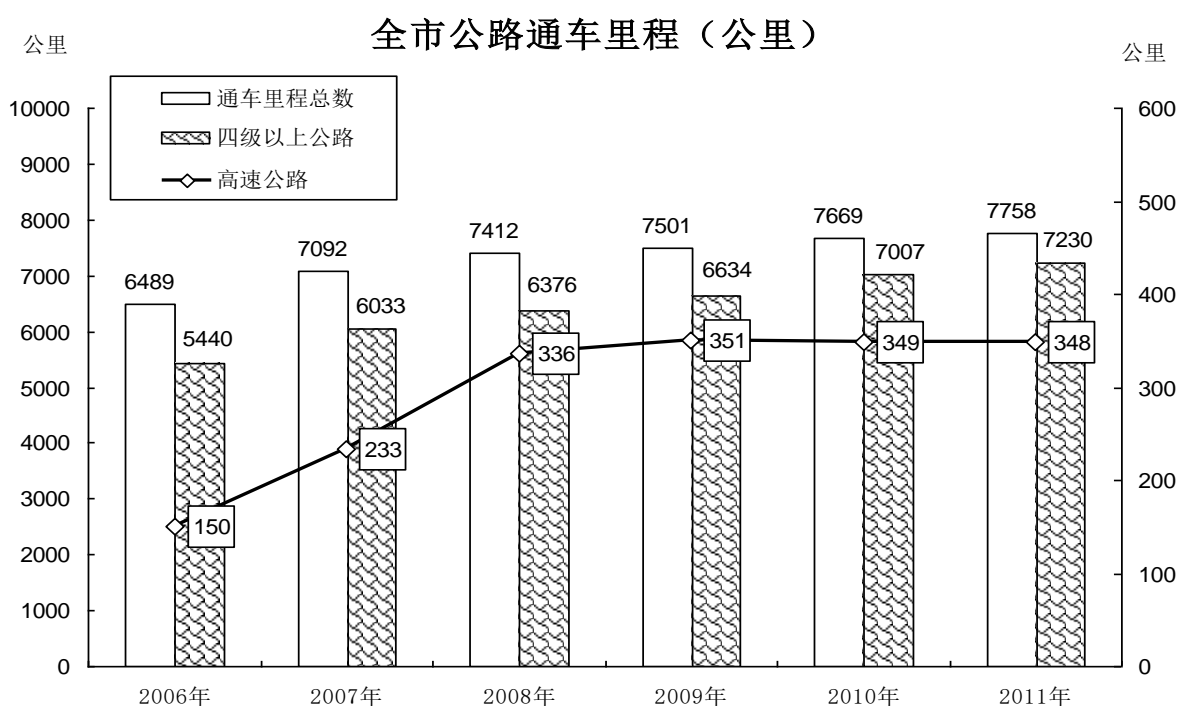
全市接待海内外游客3607.74万人次，旅游总收入354.22亿元，分别增长15.0%和19.7%。其中，接待外国、港澳台游客72.14万人次，增长8.6%，旅游外汇收入2.59亿美元，增长12.3%；接待国内游客3535.60万人次，增长15.2%，国内旅游收入337.52亿元，增长20.3%。



七、交通和邮电

2011年，全市各种运输方式（不包括铁路，下同）货物周转量 225.97 亿吨公里，增长 13.8%。其中，公路 81.33 亿吨公里，增长 10.3%；全年旅客周转量（营业性车辆）36.07 亿人公里，增长 3.8%。全年嘉兴港货物吞吐总量 5258.3 万吨，增长 18.7%，其中，外贸货物吞吐量 594.2 万吨，增长 32.8%，货物集装箱 51.5 万标箱，增长 47.1%。

全年邮电业务总量 77.52 亿元，增长 9.8%。其中，邮政业务总量 3.42 亿元，下降 17.7%；电信业务总量 74.09 亿元，增长 11.5%。年末城乡固定电话用户 121.03 万户，比上年末下降 25.8%，其中住宅电话用户 90.8 万户，下降 0.3%；移动电话用户 514.23 万户，增长 9.8%。互联网络用户 95.39 万户，增长 19.5%。



注：图中公路通车里程含通村公路，四级以上公路含准四级公路。

八、财政、金融证券和保险

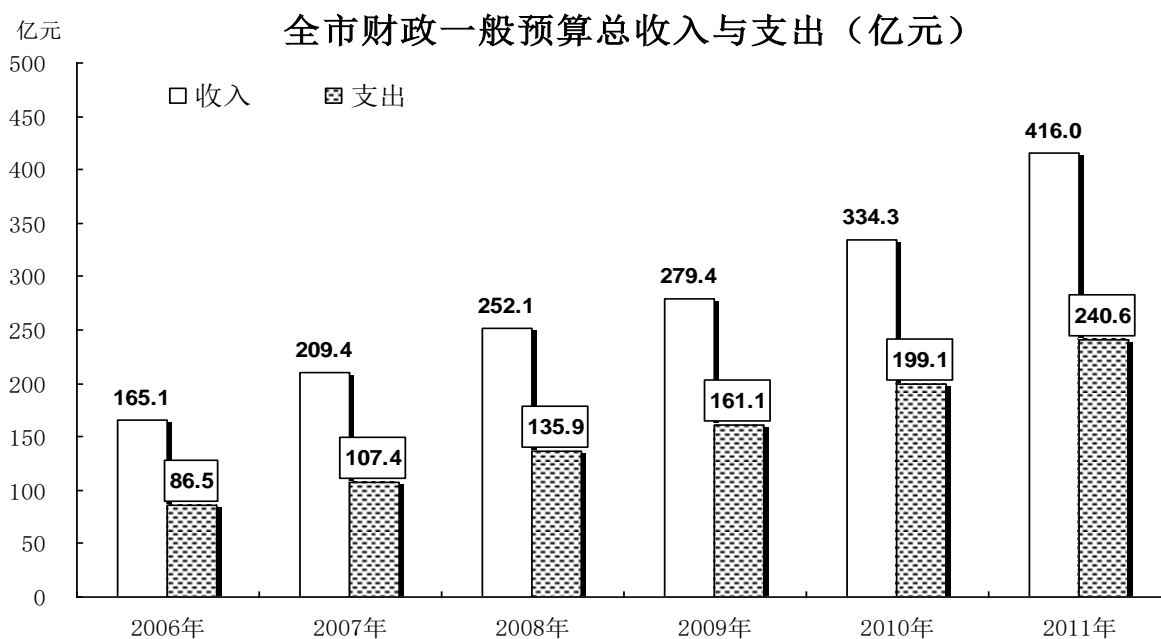
2011年，全市财政一般公共预算收入 416.00 亿元，比上年增长 24.4%，其中地方财政收入 226.40 亿元，增长 28.0%。各级财政用于民生支出 174.91 亿元，增长 22.6%。

年末金融机构人民币存贷款余额分别为 4075.18 亿元和 3038.69 亿元，比上年末增长 15.6%和 16.2%。城乡居民储蓄存款余额 1870.56 亿元，增长 15.4%。

年末，全市上市公司 25 家，发行股票 25 个，累计募集资金 247.37 亿元，年末全市证券帐户 44.02 万户，新增 3.57 万户。全年全市证券交易额 5014.03 亿元，比上年下降

10.6%，其中股票交易额 4718.32 亿元，下降 13.4%，基金交易额 22.74 亿元，下降 59.1%。

全市保险业保费收入 70.09 亿元，比上年增长 7.0%。其中，财产险保费收入 28.41 亿元，增长 22.4%；人寿险保费收入 41.68 亿元，下降 1.4%。全年赔付额 14.57 亿元，增长 32.6%。其中，财产险赔付金额 13.45 亿元，增长 35.3%；人寿险赔付金额(剔除期满给付)1.11 亿元，增长 7.0%。

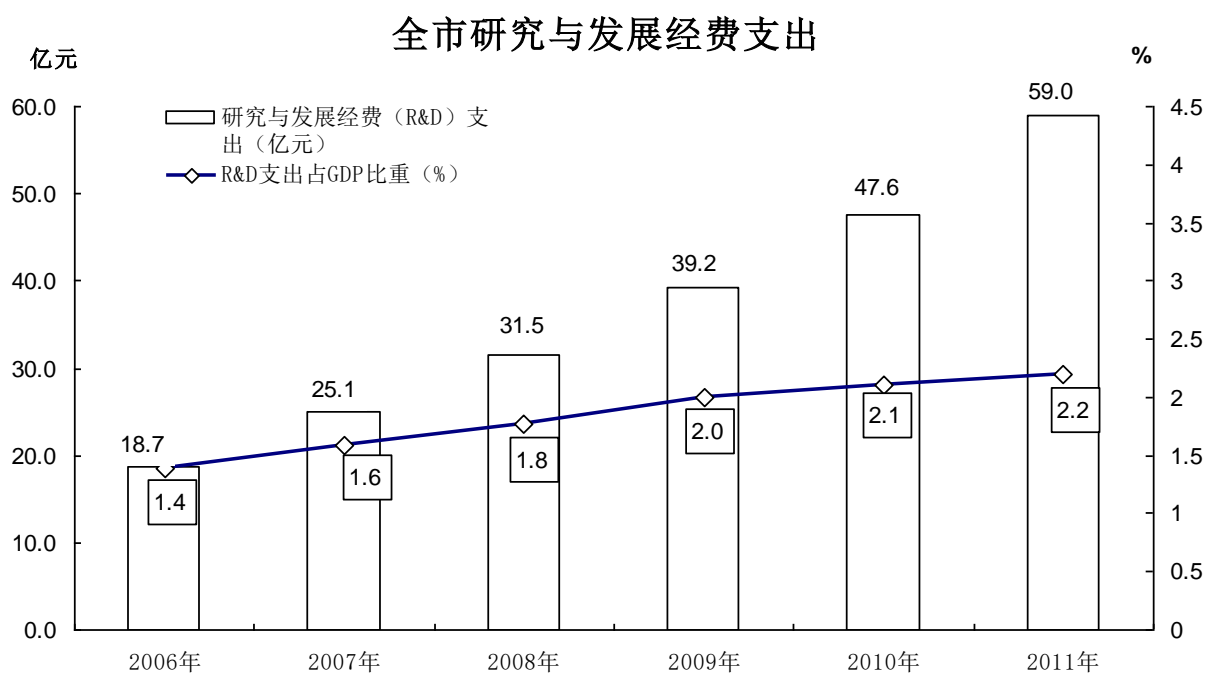


九、教育和科学技术

2011 年，全市拥有各类学校（含幼儿园）718 所，在校生 68.33 万人。各类高等教育学校 10 所，在校生 8.73 万余人，其中全日制普通高校 6 所，在校生 5.68 万人；普通高中 36 所，在校生 7.18 万人；初级中学 121 所，在校生 12.29 万人；小学 204 所，在校学生 23.38 万人。初中、小学入学率和巩固率均达到 100%。初中毕业生升高中段各类学校比例达 98.17%。普通高校招生 17732 人，毕业学生 11424 人，比上年增长 5.2%。高等自学考试报考人数 4.29 万人，获得大专以上文凭人数 960 人；成人高等学历教育毕业班学生 9366 人；成人中等专业学历教育招收学生 1023 人，毕业班学生 1522 人。农村各类文化技术培训 84 万多人次。全市各类民办学校 30 所，在校学生 6.68 万人。

2011 年，全市发明专利申请量和发明专利授权量分别为 985 件和 325 件，全市人才资源总量达 77.66 万人，比上年增加 6.70 万人，增长 9.4%。全年获得市级以上各类科

科技成果 113 项，其中，获得省级科技成果奖 12 项，市级科技成果奖 101 项。技术市场发展平稳，全年经认定登记技术交易金额 2.24 亿元，交易合同数 528 项。全市年末国家级高新技术企业达 262 家，省级科技型中小企业 726 家，比上年增加 89 家。全市规模以上工业新产品产值 1769.14 亿元，增长 40.3%。科技创新投入力度加大，全市研究与试验发展经费支出占全市生产总值比重 2.2%。



十、文化、体育和卫生

全市城乡一体化公共文化服务体系建设成效明显。年末全市拥有文化艺术表演团体 11 个，艺术表演场所 16 个，群众艺术馆 1 个，文化馆 7 个，文化站 79 个，公共图书馆 6 个，图书总藏量 507 万册，图书阅览 627 万人次。各类电影放映单位 30 家，广播电台 6 座，电视台 6 座，全市行政村有线电视联网率达到 100%，广播和电视人口覆盖率均达 100.0%。

全市成功举办第三届“中国·嘉兴端午民俗文化节”。全年广场文艺演出 838 场次、电影下乡放映达 14056 场次，观众人数达 315 万人次，大剧院引进各类演出 80 场次，观众人数达 8.2 万余人次。

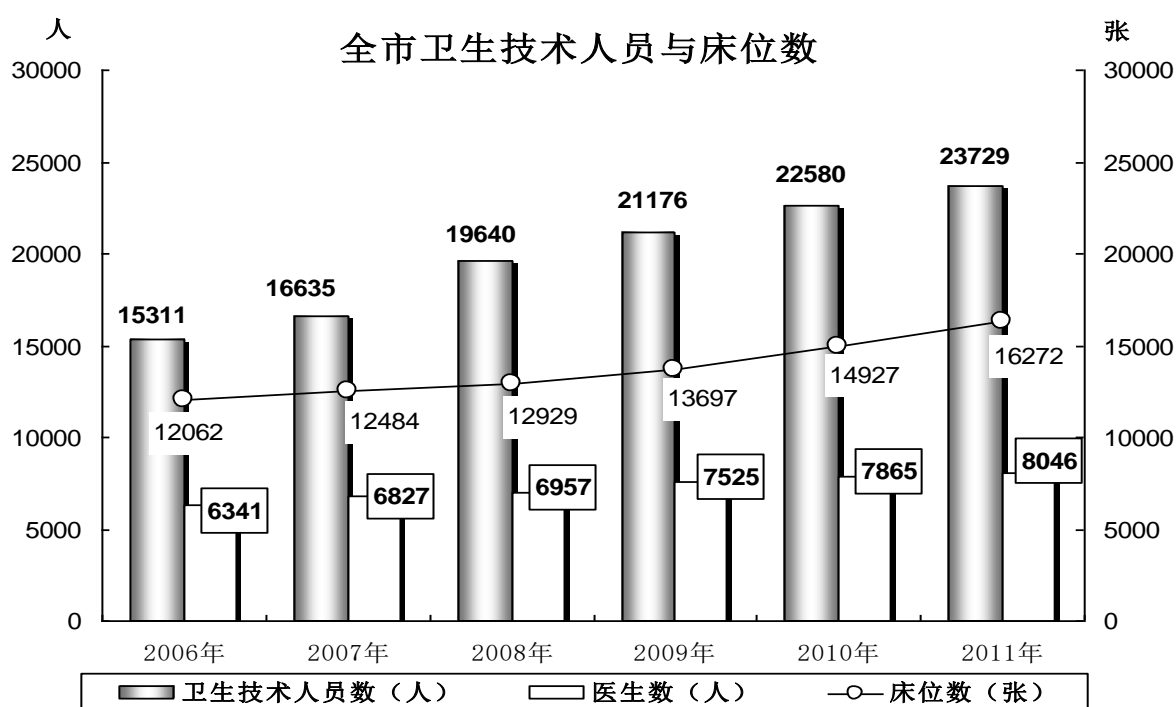
全年全市共组织举办综合性健身活动达 356 次，参加人数约 22.5 万人次。成功承办了全国田径大奖赛，嘉兴代表团参加省级以上各类体育比赛共获得 50 枚金牌、33 枚银

牌、36 枚铜牌。

年末，全市共有医疗卫生机构 1365 个，各类卫生工作人员 23729 人，其中医生 8046 人，注册护士 9070 人，医疗床位 16272 张。平均每千人拥有医生 2.35 名，每千人拥有医院床位 4.74 张。全年急门诊病人 2828 万人次，住院 46.65 万人次。

全市已建成 81 个社区卫生服务中心，其中：省级规范社区服务中心 12 个，社区卫生服务站 816 个。全市无偿献血 41855 人次，献血量 1345.60 万毫升；无偿献血占临床用血比例达 100%。

全市（镇）、村合作医疗覆盖率均达 100%，镇初保达标率为 100%。全市农村自来水受益率 99.68%，农村农户改厕率 97.40%。



十一、人口、就业、社会保障与人民生活

年末全市户籍人口 343.05 万人，比上年末增加 1.45 万人。全市户籍人口出生率 7.27%，死亡率 6.94%，自然增长率 0.34%。全年迁入人口 3.57 万人，迁出人口 2.25 万人，人口机械增长率 3.85%。

就业和社会保障制度继续完善。年末全市共有职业介绍机构 90 家，全年举办各类劳动招聘活动 553 次，举办各类职业技能培训 358 期。全市城镇单位提供就业岗位 90.03 万个，城镇新增就业人数 7.14 万人，比上年增加 1.04 万人。城镇登记失业率 3.36%。

全市城乡享受最低生活保障家庭 1.79 万户，比上年减少 500 户；保障人数 3.38 万人。城市人均低保收入由上年的 3296 元提高到 3815 元，农村由 1963 元提高到 2577 元。

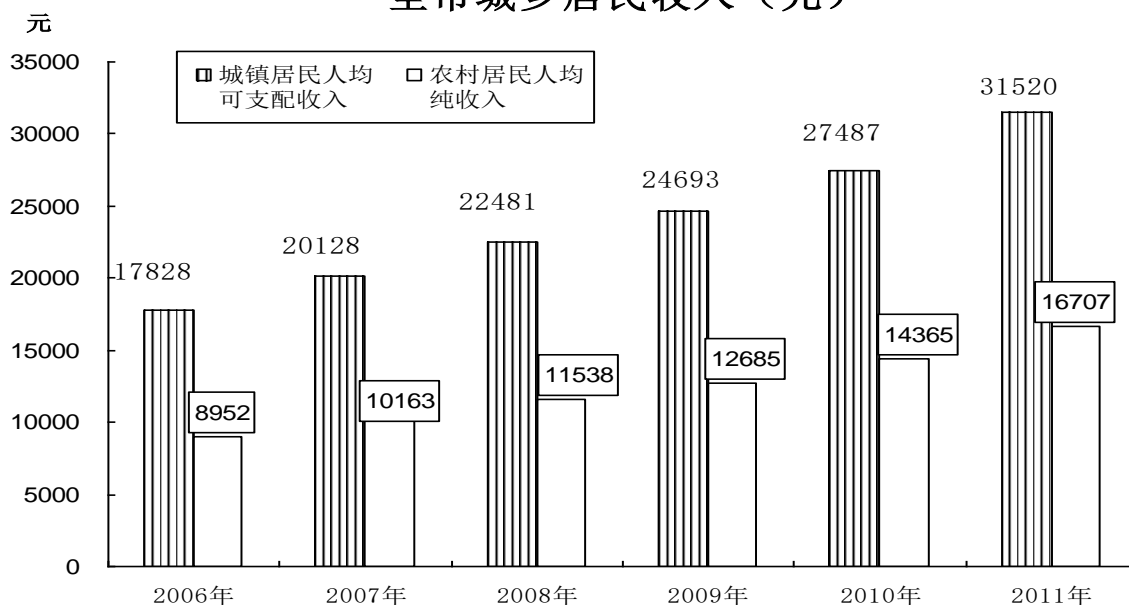
全市投入城乡最低生活保障资金 9615 万元，增长 23.2%，提供城乡各种社会救济 1.10 万人次，比上年减少 0.75 万人次。

全市参加基本养老保险人数 175.91 万人，增长 10.5%。全年共发放养老金 47.1 亿元；失业保险参保人数达 86.32 万人，增长 11.0%；领取失业保险金的人数 8.08 万人。

社会福利事业进展加快。年末，全市共有收养类福利单位 100 个，拥有床位 15453 张，比上年同期增长 13.6%，收养老人、残疾人、孤儿等各类民政服务对象 6228 人，比上年增长 2.4%。

2011 年，全市城镇居民人均可支配收入 31520 元，增长 14.7%，扣除价格因素，实际增长 8.7%；农村居民人均纯收入 16707 元，增长 16.3%，扣除价格因素，实际增长 10.2%。城市居民人均消费性支出 19535 元，增长 18.0%；农村居民人均生活消费支出 10707 元，增长 15.5%。城乡居民家庭恩格尔系数（即居民家庭食品消费支出占家庭消费总支出的比重）分别为 34.4%和 33.9%。年末城镇居民家庭人均住房建筑面积 35.61 平方米；农村居民人均生活用房建筑面积 71.36 平方米，分别比上年增长 0.4%和 2.3%。

全市城乡居民收入（元）



十二、资源、环境和安全生产

2011年,全市水资源总量 14.43 亿立方米,同比下降 52.0%;人均水资源量 420.6 立方米,下降 52.0%;全市平均降雨深 1063.5 毫米,下降 26.0%。全市电力发电设备总容量达 1086.09 万千瓦,比上年增加 287.35 万千瓦,年总发电量 552.67 亿千瓦时,增加 79.47 亿千瓦时。全市机动车总量达 119.11 万辆,其中汽车 46.67 万辆,增长 26.9%。

全市深入推进生态环境建设,全年疏浚河道 1159 公里,新增和改造提升绿化面积 4.3 万亩,市区空气优良率保持在 90.7%以上。

全市规模以上工业企业能源消费量 1117.1 万吨标准煤,比上年增长 7.8%;万元工业增加值能耗下降 6.3%。197 家年耗能 5000 吨标准煤及以上重点能耗企业能源消费量 713.4 万吨标准煤,增长 6.3%,单耗下降 13.0%。化学需氧量、二氧化硫排放量完成省下达的削减目标任务。

“平安嘉兴”建设取得新进展。据调查,2011 年全市人民群众安全感满意率达到 96.71%,比上年提高 1.14 个百分点,已连续 7 年稳定在 90%以上。全年全市共发生各类事故 1598 起,比上年减少 14 起;死亡人数 394 人,比上年减少 1 人;直接经济损失 3016.19 万元,比上年减少 1.13 万元。

注: [1]本公报所列部分数据为年度初步统计数据。

[2]全市生产总值和各产业增加值总量按现价计算,增长速度按可比价计算。

[3]全市人均地区生产总值按年平均常住人口计算,美元按年平均汇率计算。

[4]从 2011 年开始,全市纳入规模以上工业统计范围的工业企业起点标准从年主营业务收入 500 万元提高到 2000 万元。

[5]从 2011 年开始,固定资产投资统计的起点标准从计划总投资 50 万元提高到 500 万元,2011 年固定资产投资总量与 2010 年不可比,本公报中比上年增速按可比口径计算。