

2018 年嘉兴市国民经济和社会发展统计公报

(嘉兴市统计局 国家统计局嘉兴调查队)

(2019 年 3 月 8 日)

2018 年，面对复杂严峻的国际形势和改革发展的艰巨任务，全市以习近平新时代中国特色社会主义思想为指导，全面贯彻党的十九大和十九届二中、三中全会精神，围绕“八八战略”再深化、改革开放再出发，坚持稳中求进工作总基调，坚持新发展理念，主动对标高质量发展要求，攻坚克难，做好稳就业、稳金融、稳外贸、稳外资、稳投资、稳预期工作，经济运行呈现总体平稳、稳中有质的发展态势，较好地完成了经济社会发展主要目标任务。

一、综合

2018 年末，全市户籍人口 360.44 万人，比上年末增加 4.07 万人。全市户籍人口出生率 8.93‰，死亡率 7.18‰，自然增长率 1.75‰。全年迁入人口 4.83 万人，迁出人口 1.38 万人，人口机械增长率 9.62‰。

据省统计局 5%人口抽样调查结果审定，2018 年末，全市常

住人口总量 472.6 万人，其中城镇人口达到 311.92 万人，人口城镇化率达到 66.0%，比上年提高 1.5 个百分点。

初步核算，全市生产总值（GDP）4871.98 亿元，比上年增长 7.6%。其中，第一产业增加值 115.03 亿元，增长 0.1%；第二产业增加值 2624.49 亿元，增长 8.4%；第三产业增加值 2132.46 亿元，增长 7.1%。三次产业结构调整为 2.3:53.9:43.8。按常住人口计算，全年人均生产总值 103858 元（按年平均汇率折算为 15695 美元），增长 6.3%。

图1 全市地区生产总值及增速

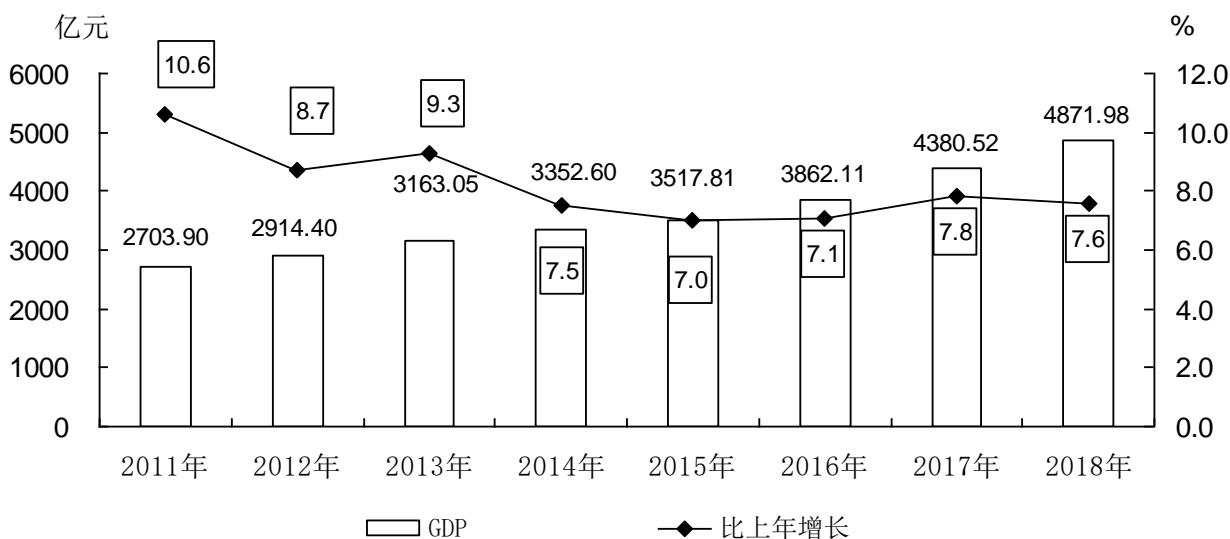
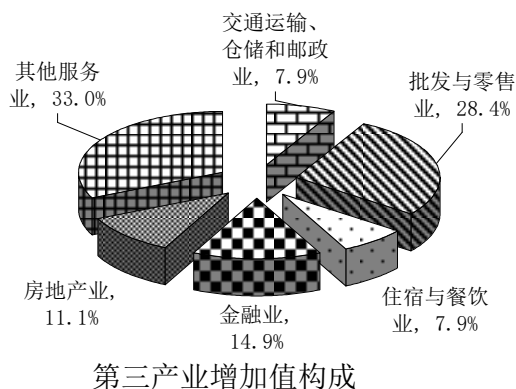
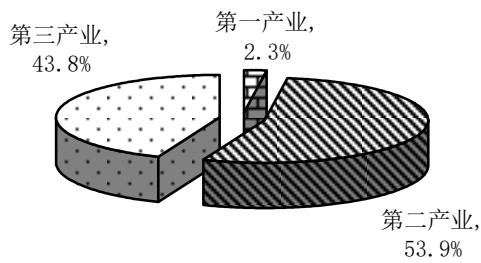


图2 2018年全市生产总值及第三产业增加值构成

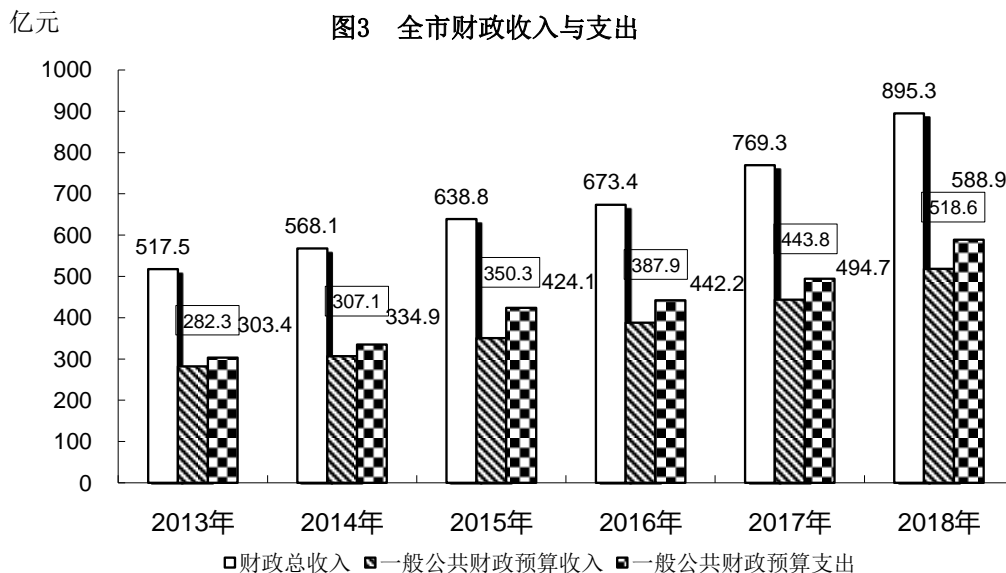




生产总值构成

全市财政总收入 895.29 亿元，比上年增长 16.4%，其中一般公共预算收入 518.55 亿元，增长 16.8%。各级财政用于民生支出 464.96 亿元，占一般公共预算

支出的 79.0%。



全市城镇新增就业人数 11.0 万人，城镇登记失业率 2.74%。

供给侧结构性改革深入推进。去产能：2018 年，全市规模以上工业企业平均产能利用率 83.6%。“两退两进”等工作持续推进，完成市级以上淘汰项目 47 项，淘汰落后产能涉及企业 3251 家。去库存：2018 年末，全市商品房待售面积 297.19 万平方米，

比上年下降 12.6%。其中，住宅待售面积 98.11 万平方米，同比下降 17.3%。去杠杆：2018 年末，全市规模以上工业资产负债率 52.9%。降成本：2018 年，每百元主营业务收入中的成本 85.7 元。补短板：交通投资、生态保护和环境治理投资分别增长 33.9%、29.1%。

新动能加快培育成长。新产业增长较快。初步测算，2018 年全市数字经济核心产业增加值 347.19 亿元，现价增长 13.5%，占 GDP 比重为 7.1%。在全市规模以上工业中，高技术制造业、装备制造业、时尚制造业、数字经济核心制造业增加值分别增长 14.4%、13.9%、13.8%和 12.4%（见表 1）。新产品快速增长。2018 年，全市规模以上工业新产品产值增长 20.6%；新产品产值率 41.3%。新业态持续快速增长。2018 年，全市网络零售额 1818.2 亿元，增长 25.0%。创新投入较快增长。全市规上工业企业技术研究开发经费 225.75 亿元，比上年增长 22.1%，占主营业务收入比重达 2.4%。创新发展活力显现。2018 年度，全市新设立各类市场主体 9.92 万户，其中新增企业 2.8 万户，比上年增长 9.5%；全市市场主体累计达到 51.55 万户，其中企业 16.76 万户。

表 1 2018 年全市规模以上工业重点产业增加值情况

	增加值（亿元）	±%
高新技术产业	1031.84	8.6

战略性新兴产业	781.39	7.9
装备制造业	584.66	13.9
高端装备制造业	406.50	9.0
环保制造业	327.68	3.9
数字经济核心制造业	248.32	12.4
高技术制造业	168.83	14.4
时尚制造业	163.93	13.8
健康制造业	21.37	-0.2

二、农业和农村

全市完成农林牧渔业增加值 123.03 亿元，同比增长 0.4%。蔬菜播种面积 121.00 万亩，下降 8.8%；果用瓜播种面积 10.40 万亩，下降 22.0%；花卉播种面积 2.38 万亩，增长 4.8%，盆栽类园艺销售 8701.25 万盆，增长 171.4%；园林水果产量 34.84 万吨，增长 0.8%。年末全市生猪存栏 18.53 万头，增长 0.8%，肉类总产量 8.57 万吨，下降 9.8%；水产品总产量 15.79 万吨，增长 0.5%。

累计创建省级现代农业园区 5 个、特色农业强镇 7 个，建成单条产值 10 亿元以上的示范性农业全产业链 5 条。严格保护好 115.7 万亩粮食生产功能区，完成提标改造 6.4 万亩。新创建“嘉田四季”农产品市域公用品牌和“绿秀洲”县（区）域公用品牌，新增省名牌农产品 2 个、有效期内浙江名牌农产品 15 个。新增无公害农产品 67 个、绿色食品 22 个、地理标志农产品 2 个，主

要食用农产品中“三品”¹比率达 56.75%。新增绿色农产品基地 9700 亩，现代农业园区、粮食生产功能区内无公害农产品和绿色食品面积达 149.5 万亩，占“两区”面积的 56%。

全市累计创建省级高标准农村生活垃圾分类示范村 19 个，建成省级农村生活垃圾减量化资源化处理试点村 132 个，农村生活垃圾分类处理行政村覆盖率达 100%。累计建成优美庭院示范户 20.26 万户，建成省级美丽乡村示范镇 22 个、特色精品村 75 个，精品示范村（3A 级景区村庄）28 个，历史文化村落一般村 26 个，16 条美丽乡村精品线初具形象。

累计创建全国休闲农业与乡村旅游示范县 2 个、示范点 2 个，三星以上示范企业 10 家，省级农家乐特色村 21 个、特色点 23 个。全年农家乐休闲旅游接待游客数 4322.4 万人，同比增幅 18.9%，实现营业收入 27.49 亿元，同比增幅 15.1%。

全年共培训新型职业农民 2458 名，新招收农民中等职业教育学员 394 名。累计培育农创客 236 名，家庭农场 3574 家、经营面积 43.04 万亩，农民专业合作社 1302 家，市级以上农业龙头企业 226 家。

三、工业和建筑业

2018 年，全市工业增加值 2387.18 亿元，比上年增长 8.7%，

¹ 三品是指无公害农产品，绿色食品，有机农产品。

占全市生产总值的 49.0%。规模以上（主营业务收入 2000 万元以上）工业企业数 5543 家，实现增加值 1968.14 亿元，增长 8.9%；其中重工业增加值 1082.14 亿元，增长 10.0%；轻工业增加值 886.00 亿元，增长 7.7%。全市规模以上工业企业全年主营业务收入 9261.25 亿元，增长 13.5%；利润总额 587.84 亿元，增长 8.5%。其中，私营企业利润总额同比增长 9.1%。全市 33 个行业大类中，32 个行业盈利。规模以上工业产品销售率 97.94%，总资产贡献率 10.65%，资本保值增值率 108.83%，成本费用利润率 6.71%。

2018 年，全社会建筑业增加值 238.46 亿元，比上年增长 5.1%。全市资质内建筑业企业完成建筑业总产值 1177.86 亿元，较上年增长 11.5%。

四、固定资产投资

2018 年，全市固定资产投资比上年增长 7.7%。非国有控股固定资产投资增长 15.8%，占全部固定资产投资额比重 80.7%。重点领域投资加快。2018 年，全市高新技术产业投资、交通运输投资、民间投资、生态环境和公共设施投资等四大领域投资增长均快于面上，分别比上年增长 29.4%、33.9%、19.9%、29.1%。

全年房地产开发投资比上年增长 31.6%，其中住宅投资比上年增长 40.2%。房屋施工面积 4705.99 万平方米，增长 8.5%；

房屋竣工面积 413.97 万平方米，下降 41.9%，商品房销售面积 1158.54 万平方米，增长 9.4%。

五、国内贸易和市场物价

2018 年，全市社会消费品零售总额 1938.59 亿元，比上年增长 8.9%，扣除价格因素增长 6.6%。从行业看，批发零售业零售额 1725.65 亿元，增长 8.4%，住宿餐饮业零售额 212.94 亿元，增长 12.4%。按经营地分，城镇消费品零售额 1639.38 亿元，增长 8.7%；乡村消费品零售额 299.21 亿元，增长 9.6%。2018 年末，全市拥有各类实体交易市场 288 个，全年成交额 2190.35 亿元，比上年增长 9.5%。

2018 年，嘉兴市区居民消费价格总水平比上年上涨 2.3%，涨幅与全省持平。其中，食品烟酒类价格上涨 2.7%，服务项目价格上涨 2.2%，工业品价格上涨 2.0%。2018 年，全市工业生产者出厂价格累计上涨 4.1%，工业生产者购进价格累计上涨 5.8%。

图4 2018年嘉兴市CPI分月环比、同比指数

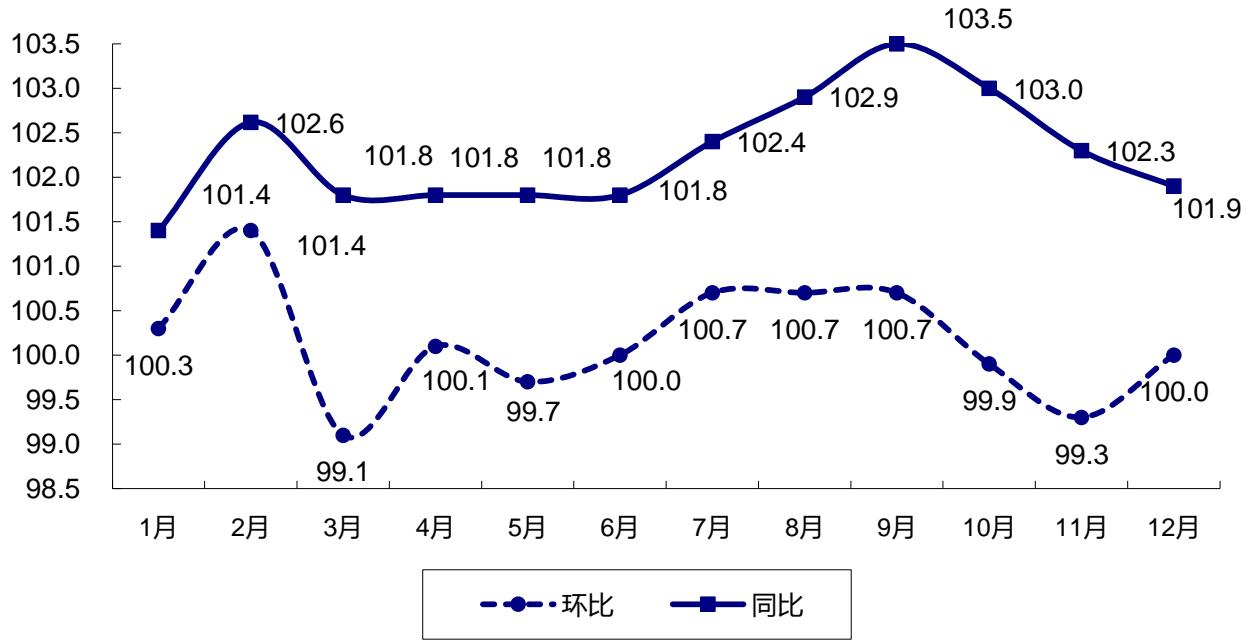


表2 2018年市区居民消费价格指数情况

指标	上月=100	上年同月=100	上年同期=100
居民消费价格总指数	100.0	101.9	102.3
一、食品烟酒	100.7	103.0	102.7
粮食	99.7	100.1	100.6
鲜菜	101.3	100.5	107.1
畜肉	99.3	101.5	98.0
水产品	104.5	100.3	103.7
蛋	99.7	106.3	107.8
鲜果	106.2	95.7	104.9
二、衣着	99.9	92.3	101.7
三、居住	100.1	104.0	102.2

四、生活用品及服务	99.2	98.4	103.0
五、交通和通信	98.2	100.2	100.8
六、教育文化和娱乐	100.1	104.5	103.5
七、医疗保健	100.3	102.4	102.2
八、其他用品和服务	99.7	102.5	100.3

六、对外经济和旅游

2018年，全市进出口总值2821.20亿元，比上年增长14.2%，其中出口总值2017.33亿元，增长13.6%，进口总值803.87亿元，增长15.8%。出口结构进一步优化。机电产品、高新技术产品出口分别比上年增长17.7%、20.4%，均快于全市出口平均增速；占全市出口总值比重分别为37.9%和7.3%，占比同比分别提高1.3个和0.4个百分点。

全市新批外商投资项目350个；合同利用外资63.86亿美元，比上年增长12.2%；实际利用外资31.40亿美元²，增长4.9%（同口径增长57.7%）。全市制造业实际利用外资18.2亿美元，占全市实际利用外资总额的57.8%。三产实际利用外资12.5亿美元，同比增长24.3%，占全市实际利用外资总额的39.8%，其中高技术服务业实际利用外资为1.64亿美元，占全市实际利用外资总额的5.2%。

全市引进招大引强项目60个，其中世界500强项目9个，行业龙头项目10个，总投资（增资）超亿美元项目44个（含世

²根据嘉兴市商务局公布的数据，今年实际利用外资不含外债，同口径增长是指去年同期基数也剔除外债因素。

界 500 强项目 3 个)。

全市接待海内外游客 1.07 亿人次，旅游总收入 1231.44 亿元，分别增长 16.4%和 19.5%。其中，接待外国、港澳台游客 53.33 万人次，旅游外汇收入 2.90 亿美元；接待国内游客 1.06 亿人次，增长 16.5%，国内旅游收入 1212.22 亿元，增长 19.9%。

七、交通和邮电业

2018 年，全市公路通车里程 8242 公里，增长 1.3%。各种运输方式（不包括铁路，下同）货物周转量 333.63 亿吨公里，增长 6.9%，其中公路 141.50 亿吨公里，增长 4.6%；全年旅客周转量(营业性车辆)21.30 亿人公里，下降 1.4%。全年嘉兴港货物吞吐总量 9689.35 万吨，增长 9.8%，其中，外贸货物吞吐量 1240.25 万吨，增长 1.2%，集装箱 172.27 万标箱，增长 19.4%。

全市机动车总量达 165.53 万辆，其中汽车 133.11 万辆，增长 11.4%，私人汽车 114.29 万辆，增长 11.7%。

邮政业务总量 60.01 亿元，增长 22.1%；电信业务总量 340.58 亿元，增长 137.8%。年末城乡固定电话用户 98.12 万户，比上年末下降 3.2%。移动电话用户 719.80 万户，增长 13.9%。固定互联网用户 192.30 万户，增长 9.7%。全市快递业务量 5.38 亿件，比上年增长 30.8%。

八、金融、证券和保险业

2018 年末，全部金融机构本外币存款余额 8298.46 亿元，比上年末增长 9.6%，其中人民币存款余额 8104.32 亿元，比上年末增长 10.3%。住户本外币存款余额 3748.56 亿元，增长 9.1%。金融机构本外币贷款余额 6863.38 亿元，比上年末增长 13.1%，其中人民币贷款余额 6770.69 亿元，比上年末增长 13.3%。

2018 年末，全市境内外上市公司 54 家，累计融资 957.79 亿元；其中，中小板上市公司 13 家，占全省中小板上市公司的 9.2%；创业板上市公司 4 家，占全省创业板上市公司的 4.9%。

全市保险业保费收入 169.30 亿元，比上年增长 1.9%。其中，财产险保费收入 62.81 亿元，增长 6.1%；人寿险保费收入 106.49 亿元，下降 0.41%。全年赔付额 42.72 亿元，增长 9.7%。其中，财产险赔付金额 35.16 亿元，增长 5.4%；人寿险赔付金额 7.56 亿元，增长 35.9%。

九、教育和科学技术

2018 年，全市拥有各类学校（含幼儿园）699 所，在校生 70.65 万人。全市普通高等学校 10 所，在校生 9.56 万人，其中全日制普通高校 4 所，在校生 5.74 万人；普通高中 37 所，在校生 5.32 万人；初级中学 133 所，在校生 10.93 万人；小学 147 所，在校学生 26.02 万人。初中、小学入学率和巩固率均达到 100%。初中毕业生升高中段各类学校比例达 99.02%。普通本专

科招生 2.63 万人，毕业学生 1.69 万人，分别比上年增长 9.48% 和 3.7%。高等自学考试报考人数 1.3 万人，获得大专以上文凭人数 936 人。农村各类文化技术培训 112.1 万人次，比上年增长 7.8%。全市各类民办学校 57 所，在校学生 11.5 万人，比上年下降 7.2%。

2018 年，全市发明专利申请量和发明专利授权量分别为 16885 件和 2506 件，全年获得省级科技成果奖 15 项；技术市场发展平稳，全年经认定登记技术交易金额 56.48 亿元，交易合同数 1152 项。全市年末国家级高新技术企业达 1267 家，省级科技型中小企业 3607 家，比上年增加 816 家。

十、文化、体育和卫生

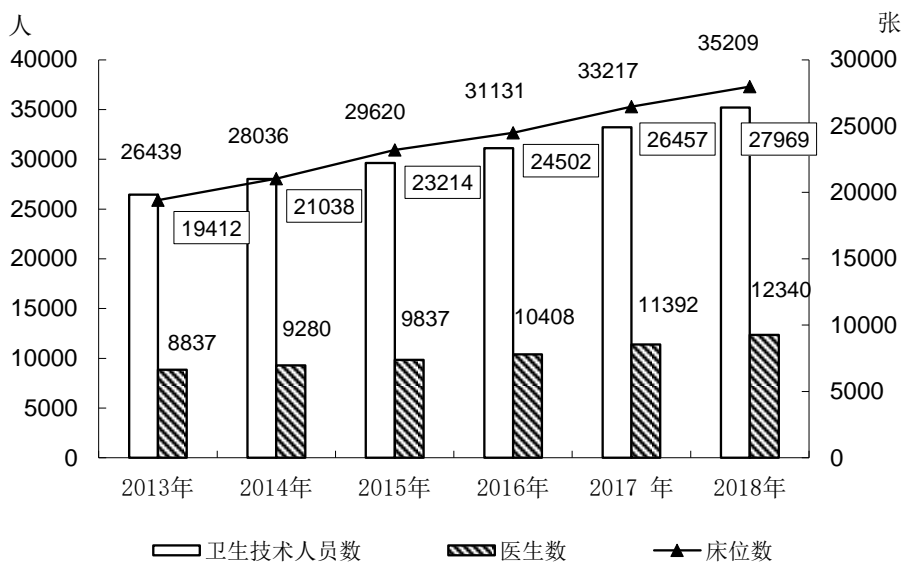
2018 年末，全市拥有文化艺术表演团体 11 个，艺术表演场所 16 个，文化馆 8 个，文化站 73 个，公共图书馆 6 个，图书总藏量 877 万册，图书馆总流通量 1601 万人次。全市电影院 56 家，广播电台 6 座，电视台 6 座，全市行政村有线电视联网率达到 100%，广播和电视人口覆盖率均达 100%。

2018 年末，全市人均公共体育设施面积 2.24 平方米，城乡居民国民体质合格率 93.1%。全市共有公共体育场馆 20 个，全民健身中心 1 个、中心村全民健身广场 47 个、社区多动能运动

场 37 个、300 个小康体育村完成升级工程，城乡社区“10 分钟体育健身圈”实现全覆盖。成功举办世界女子大金属地掷球锦标赛、省地掷球锦标赛、省幼儿体育大会足球表演及象棋比赛、端午民俗文化节龙舟等赛事。全市体育彩票销售达到 18.61 亿元，增长 106.4%。

2018 年末，全市共有医疗卫生机构 1554 个，各类卫生工作人员 35209 人，其中医生 12340 人，注册护士 15083 人，医疗床位 27969 张。平均每千人拥有医生 3.42 名，每千人拥有医院床位 7.76 张。全年门诊病人 4153 万人次，住院 85.97 万人次。2018 年全市人均预期寿命 82.43 岁。

图5 全市卫生技术人员与床位数



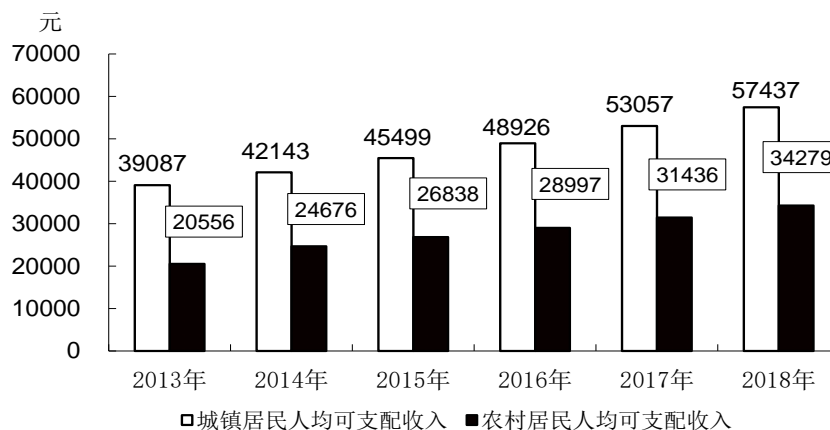
全市无偿献血 54757 人次，献血量 1740 万毫升；无偿献血占临床用血比例达 100%。

全市镇、村合作医疗覆盖率均达 100%，镇初保达标率 100%。
全市农村自来水受益率 100%，农村农户改厕率 99.96%。

十一、人民生活与社会保障

2018 年，全市城镇居民人均可支配收入 57437 元，较上年增长 8.3%，剔除价格上涨因素实际增长 5.9%；农村居民人均可支配收入 34279 元，较上年增长 9.0%，剔除价格因素影响，实际增长 6.5%。城镇居民人均生活消费支出 32366 元，增长 8.3%；农村居民人均生活消费支出 21708 元，增长 7.3%。城乡居民家庭恩格尔系数（即居民家庭食品消费支出占家庭消费总支出的比重）分别为 26.9%和 28.5%。年末城镇常住居民人均住房建筑面积 41.26 平方米；农村居民人均住房建筑面积 71.82 平方米。

图6 全市城乡居民收入



全市城乡享受最低生活保障家庭 1.79 万户，比上年增加 0.6 万户；保障人数 2.88 万人。全市投入城乡最低生活保障资金 1.79

亿元，增长 17.8%，提供城乡各种社会救济 32.42 万人次。全市基本养老、基本医疗保险参保人数分别达到 303.62 万人和 403.14 万人，城乡低保标准 796 元，最低月工资标准 1800 元。失业保险参保人数达 144 万人，增长 17.9%；领取失业保险金的人数 3.63 万人。

十二、资源、环境和安全生产

2018 年，全市建设用地供应总量 4133.33 公顷，比上年增长 28.8%。其中，工矿仓储用地 1520 公顷，比上年增长 10.3%；房地产用地 906.67 公顷，比上年下降 0.8%；基础设施等用地 1706.67 公顷，比上年增长 85.4%。

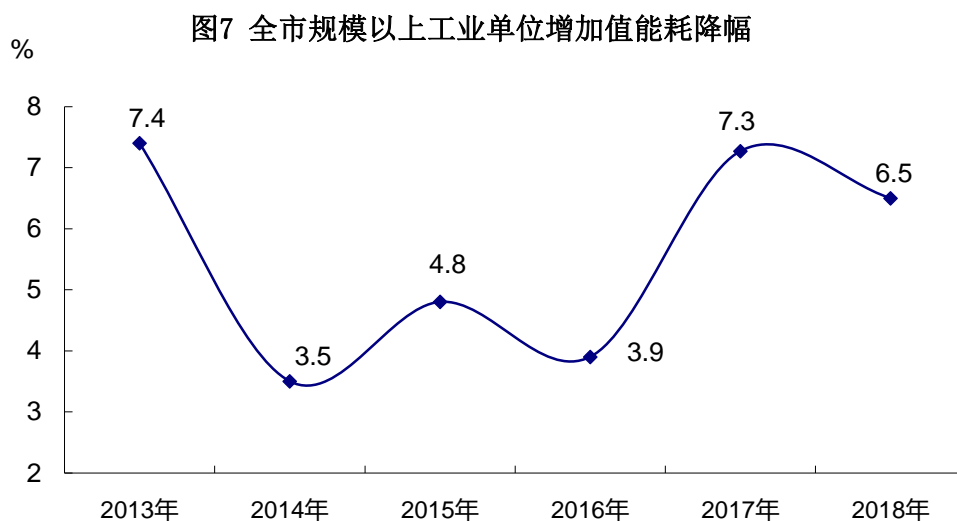
城市污水年排放量 2.50 亿立方米，比上年增长 0.4%，城市污水处理量为 2.34 亿立方米，增长 1.52%，城市污水处理率 93.53%，比上年提高 1.12 个百分点。城市生活垃圾无害化处理率 100%，城市用水普及率 100%，城市燃气普及率 99.68%。年内新增绿地面积 351.85 公顷，人均公园绿地面积 14.90 平方米，建成区绿地率达 35.17%。

2018 年末，全市水资源总量 36.51 亿立方米，总量较上年增长 33.7%；人均水资源量 772.5 立方米(按当年常住人口计算)；全市平均降水深 1678.5 毫米，较上年增长 25.8%。73 个市控断面中，Ⅰ~Ⅲ类水质断面占 41.1%，比上年提高 2.7 个百分点；

IV 类水质断面占 56.2%，下降 2.7 个百分点；V 类水质断面占 2.74%。

市区城市环境空气 PM2.5 年平均浓度 39 微克/立方米，比上年下降 7.1%；日空气质量（AQI）优良天数比例 76.7%，比上年上升 4.1 个百分点。

2018 年，全市规模以上工业综合能源消费（等价值，下同）1466.36 万吨标准煤，较上年增长 1.8%，全市规模以上工业单位工业增加值能耗下降 6.5%。八大高耗能行业能耗总量 1102.38 万吨标煤，增长 1.0%，八大高耗能行业单耗下降 5.9%。



建设“平安嘉兴”取得新成效。2018 年，全市人民群众安全感满意率达到 96.35%，比上年提升 0.7 个百分点。全市累计发生各类生产安全事故 218 起，死亡 165 人，同比分别下降 30.6% 和 20.7%。其中，工矿商贸企业生产安全事故 53 起、死亡 52 人；

道路运输安全事故 162 起、死亡 110 人；水上交通事故 3 起、死亡 3 人；渔业船舶未发生安全事故。

注释：

[1]本公报所列 2018 年各项数据为年度初步统计数据。部分数据因四舍五入的原因，存在与分项合计不等的情况。

[2]全市生产总值和各产业增加值总量按现价计算，增长速度按可比价计算。

[3]全市人均生产总值按年平均常住人口计算，美元按当年平均汇率计算。

[4]固定资产投资 2011 年以前为全社会固定资产投资口径，2011 年及以后为固定资产投资（500 万元以上投资项目）和房地产投资总额（不含农户投资）。

[5]电信业务总量均按 2015 年不变价计算。

资料来源：

本公报中城镇新增就业、登记失业率等数据来自市人社局；财政数据来自市财政局；水产品产量、现代农业园区、示范性农业全产业链、粮食生产功能区、美丽乡村建设、历史文化村落、休闲农业与乡村旅游示范县、农家乐、农民素质提升工程培训等数据来自市农业农村局；进出口、利用外资数据、网络零售额来自市商务局和嘉兴海关；货物周转量、旅客周转量来自市交通运输局；港口货物吞吐量数据来自市港务局；货币金融数据来自于人民银行嘉兴中心支行；保险业数据来自银保监局；上市公司数据来自市金融办；教育资源数据来自市教育局；科技成果、专利数据来自市科技局；艺术表演团体、公共图书馆、广播电视、电影、旅游数据来自市文化广电旅游局；卫生事业数据来自市卫生健康委员会；体育、体育彩票等数据来自市体育局；低保和五保供养、社会服务和救助数据来自市民政局；水资源数据来自市水利局；城市污水处理、城市生活垃圾处理、用水和燃气普及率、人均公园绿地面积等数据来自市住房和城乡建设局；生态建设、环境监测数据来自市生态环境局；各类事故发生起数、死亡人数、直接经济损失数据来自市应急管理局；价格、城乡居民收入、人均住房面积等来自国家统计局嘉兴调查队；其它数据均来自市统计局。
