

2012 年嘉兴市国民经济和社会发展统计公报

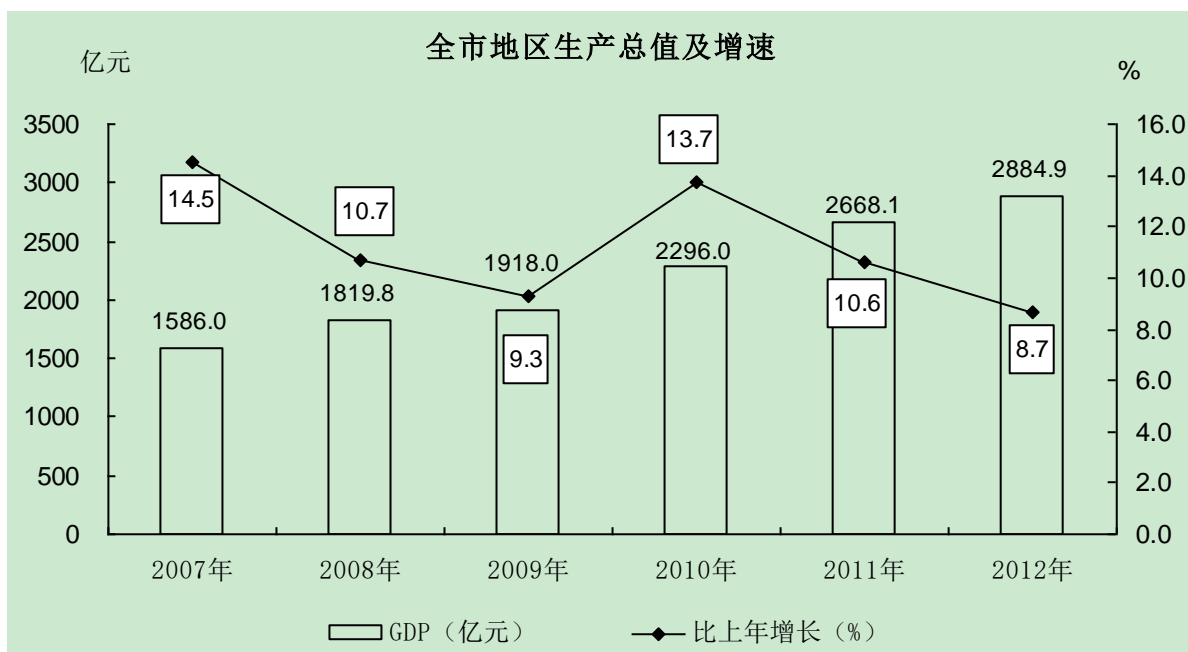
嘉兴市统计局 国家统计局嘉兴调查队

(2013 年 3 月 5 日)

2012 年，面对宏观环境复杂多变，国内外市场竞争加剧和环境容量、资源要素约束加剧的形势，全市人民在嘉兴市委、市政府的正确领导下，深入贯彻科学发展观，牢牢把握“稳中求进、转中求好”的工作总基调，积极应对经济社会发展中面临的诸多困难与挑战，着力抓转型、促发展、惠民生，全市经济实现平稳增长，转型升级加快推进，社会事业和谐发展，城乡居民生活水平稳步提高，为加快“三城一市”和“两富”现代化建设奠定了良好基础。

一、综合

初步核算，2012 年全市生产总值 2884.94 亿元，比上年增长 8.7%，增幅比上年回落 1.9 个百分点。其中第一产业增加值 150.05 亿元，增长 1.1%；第二产业增加值 1620.82 亿元，增长 8.4%；第三产业增加值 1114.07 亿元，增长 10.2%。三次产业结构由上年的 5.3:57.5:37.2 调整为 5.2:56.2:38.6。按常住人口计算，人均生产总值 63580 元（按年平均汇率折算为 10072 美元），增长 8.2%。



二、农业

2012年，全市农林牧渔业总产值 253.85 亿元，按可比价格计算，增长 0.7%。全年粮食种植面积 311.8 万亩，比上年增加 7.3 万亩；油菜籽种植面积 33.2 万亩，减少 5.8

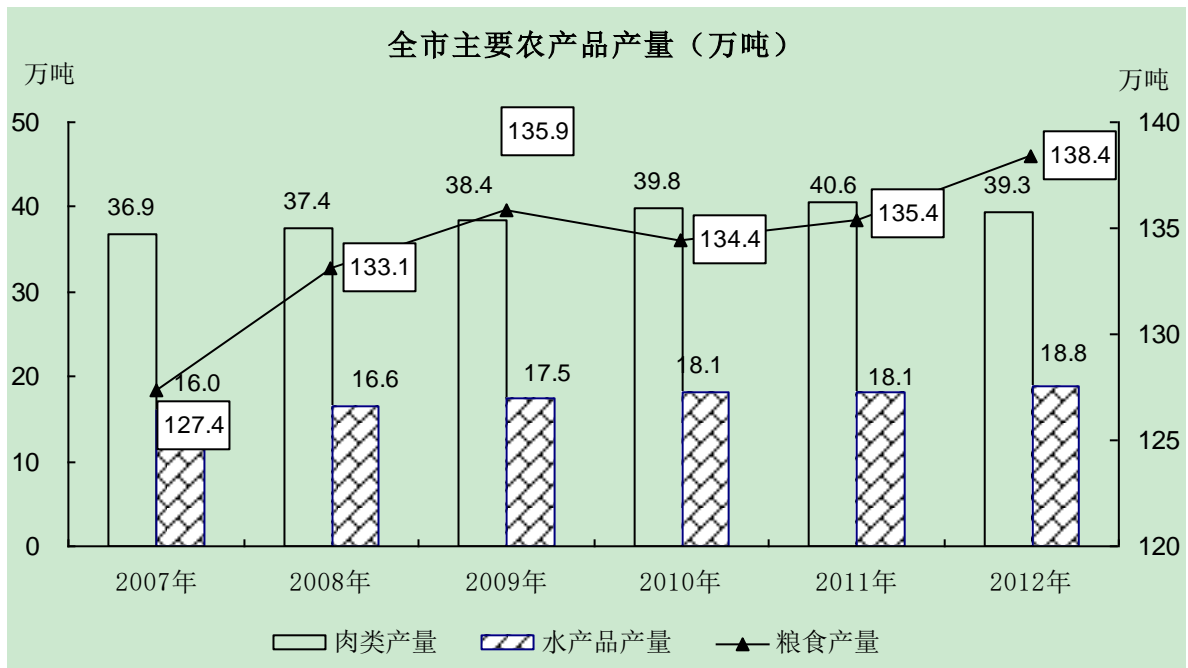
表 1 主要农产品产量

产品	单位	2012 年	±%
粮食	万吨	138.40	2.3
蔬菜	万吨	246.50	-0.1
油菜籽	万吨	5.50	-14.5
蚕茧	万吨	2.50	-7.4
肉类	万吨	39.27	-3.3
禽蛋	万吨	8.40	-2.7
水产品	万吨	18.80	4.3

万亩；蔬菜等其它经济作物种植面积 198.8 万亩，减少 7.0 万亩，其中，蔬菜种植面积 122.2 万亩，增加 0.94 万亩；果用瓜种植面积 15.0 万亩，减少 1.3 万亩；花卉苗木种植面积 13.2 万亩，增加 0.88 万亩。粮经面积比由上年的 59.67:40.33 调至 61.06:38.94。全年粮食总产量 138.40 万吨，增长 2.3%；蔬菜总产量 246.5 万吨，同上年基本持平。

全年生猪饲养量 734.2 万头，比上年减少 43.6 万头；家禽出栏量 4678.54 万只，增长 1.0%；肉类总产量 39.27 万吨，下降 3.3%；水产品产量 18.8 万吨，增长 4.3%。

全市已有种子种苗基地 135 个，引进新品种 675 个；制定农业标准 326 项，有 497 个农产品通过国家级无公害农产品认证。全市已建成各类休闲农业园区 93 个，新增农民专业合作社 80 家。



三、工业和建筑业

2012年，全市工业增加值 1460.76 亿元，可比增长 9.1%，占全市生产总值 50.6%。规模以上（主营业务收入 2000 万元以上）工业企业数 4165 家，工业增加值 1115.09 亿元，增长 10.9%，增速比上年回落 4.1 个百分点，其中重工业增加值 607.67 亿元，增长 15.0%；轻工业增加值 507.42 亿元，增长 6.3%。

规模以上工业企业全年主营业务收入 5606.55 亿元，增长 3.7%；利税总额 432.13 亿元，下降 4.7%，其中利润总额 255.91 亿元，下降 10.8%。十一项经济效益指标综合得分 273.57 分，比上年下降 9.6 分。其中，产品销售率 97.83%，总资产

表 2 主要工业产品产量

产品	单位	2012 年	±%
发电量	亿千瓦时	667.57	24.8
配(混)合饲料	万吨	188.04	15.2
布	万米	262738	1.0
绒线(毛线)	吨	18011	12.6
呢绒	万米	515	-19.5
丝	吨	7321	-5.5
纱	万吨	17.23	27.2
服装	万件	48658	-5.6
轻革	万平方米	4600	12.3
革皮服装	万件	1107	-7.6
轮胎外胎	万条	3282	3.2
涂料(油漆)	万吨	46.47	10.0
机制纸及纸板	万吨	421	17.4
化肥(折 100%)	万吨	--	--
化学农药	万吨	0.78	33.5
水泥	万吨	1672	-7.4
钢材	万吨	305	28.7
人造板	万立方米	94.51	20.9
化学纤维	万吨	363	10.4

贡献率 9.43%，资本保值增值率 113.66%，成本费用利润率 4.74%，全员劳动生产率由上年 14.12 万元/人下降到 13.91 万元/人，资产负债率由上年 59.98% 下降为 58.98%，亏

损率由上年 6.29% 上升为 12.16%。

2012 年，全市建筑业增加值 160.06 亿元，可比增长 2.0%。具有建筑业资质的独立核算企业完成房屋施工面积 9880.2 万平方米，比上年增长 26.8%，竣工面积 2997.9 万平方米，增长 4.4%。

四、固定资产投资

2012 年，全市固定资产投资额 1642.31 亿元，比上年增长 10.4%，其中投资项目（单位）投资额 1226.43 亿元，增长 11.0%；房地产开发投资额 415.88 亿元，增长 8.5%。在固定资产投资中，第一产业投资额 14.08 亿元，增长 11.6%；第二产业投资额 785.92 亿元，增长 2.3%；第三产业投资额 842.3 亿元，增长 19.1%。基础设施投资额 234.56 亿元，下降 16.5%。

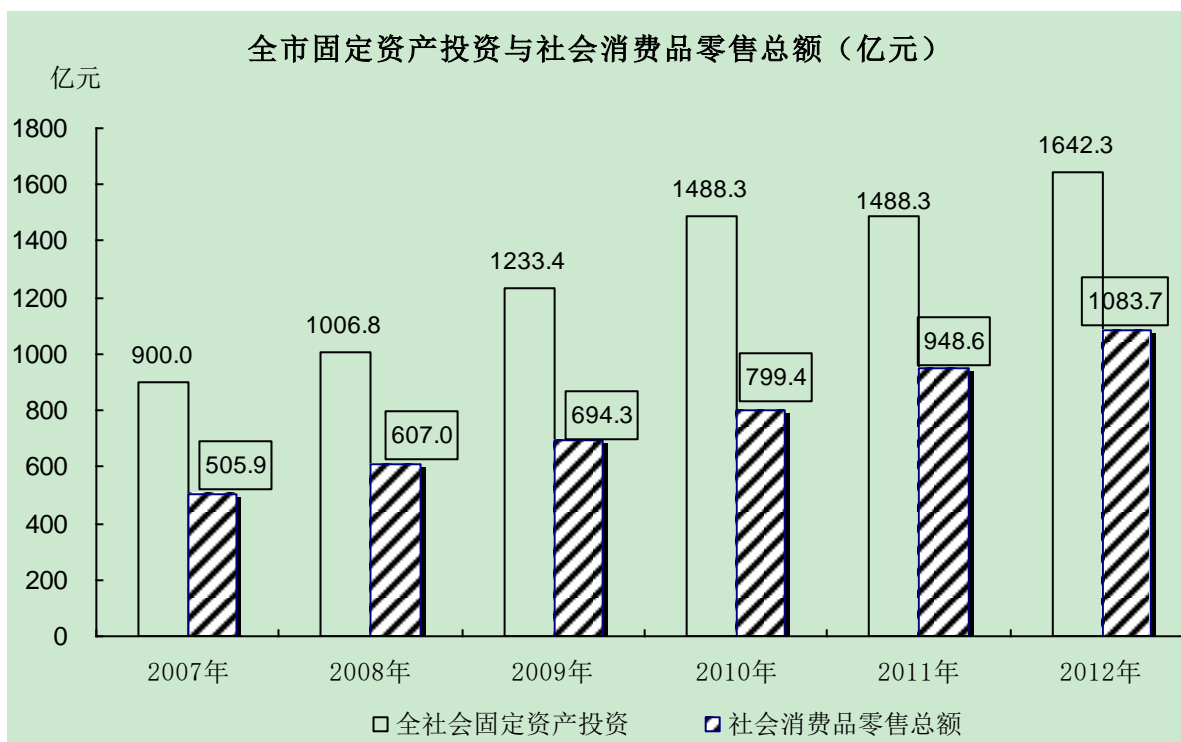
全市房屋施工面积 3654.8 万平方米，增长 7.9%；房屋竣工面积 470.10 万平方米，下降 13.0%，商品房销售面积 450.3 万平方米，增长 13.0%。

全市非国有控股固定资产投资额 1241.47 亿元，增长 15.2%，占全部固定资产投资额比重为 75.6%。

全市固定资产投资当年施工项目 4134 个，增长 4.1%；当年新开工项目 2544 个，增长 8.2%；建成投产项目 2199 个，增长 1.6%；新增固定资产 878.2 亿元。

全市重点工程建设项目 139 项，列入考核的实施项目 77 项，年度计划投资总额 129.95 亿元，实际完成投资总额 131.75 亿元，完成计划投资目标 101.39%。嘉绍通道、钱江通道北接线、杭平申线航道改造等项目进展顺利，贯泾港水厂二期、何家桥线内河航道改造等工程基本建成。

全市深入实施城市交通通畅工程，新建改建城市道路 55 公里。市区调整优化公交线路 35 条，新增公共自行车服务网点 100 个。



五、国内贸易和市场物价

2012年，全市全社会消费品零售总额1083.74亿元，比上年增长14.3%。城镇市场零售额925.96亿元，增长14.6%；农村市场零售额157.78亿元，增长12.2%。批发零售贸易业零售额971.65亿元，增长14.2%，住宿餐饮业零售额112.09亿元，增长14.7%。

年末全市拥有各类商品交易市场329个，商品交易额(不含网上交易额)1115.79亿元，增长9.7%，其中成交额超亿元市场61个，超10亿元市场16个。

市区城市居民消费价格上涨2.2%。从八大类情况看，食品类价格上涨4.9%；烟酒及用品类价格上涨1.2%；娱乐教育文化用品及服务价格上涨1.4%；居住类价格上涨0.6%；交通和通信上涨0.5%；衣着类商品价格上涨1.1%；家庭设备用品及维修服务价格上涨4.3%；医疗保健和个人用品价格下降0.4%。

表3 市区居民消费价格指数
(上年=100)

分类	2011年	2012年
市区居民消费价格指数	105.5	102.2
食品类	110.9	104.9
# 粮食	113.5	102.3
烟酒及用品	101.4	101.2
衣着	100.4	101.1
家庭设备用品及维修服务	105.0	104.3
医疗保健和个人用品	103.5	99.6
交通和通信	100.3	100.5
娱乐教育文化用品及服务	103.3	101.4
居住	106.1	100.6

2012年，全市工业企业原材料、燃料、动力购进价格下降3.4%，工业品出厂价格下降2.9%。市区新建住宅房屋销售价格下降4.1%，涨幅比上年下降5.8个百分点；二手住

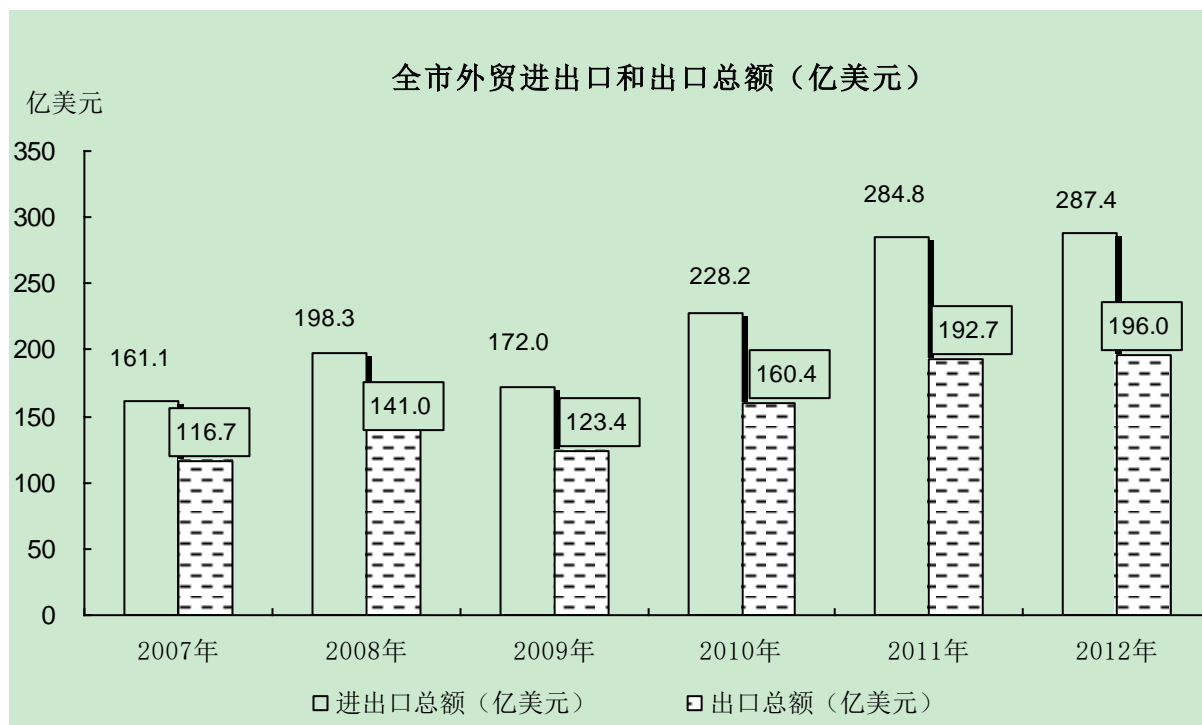
宅房屋销售价格下降 4.7%，涨幅比上年下降 8.1 个百分点。

六、对外经济和旅游

2012 年，全市进出口总值 287.44 亿美元，比上年增长 0.9%，其中出口总值 196.03 亿美元，增长 1.7%，进口总值 91.41 亿美元，下降 0.8%。机电、服装及纺织类产品等居出口主导地位，机电产品出口 64.36 亿美元，增长 3.8%，占全市出口总额的 32.8%；服装类产品出口 39.09 亿美元，下降 5.0%，占 19.9%；纺织类产品出口 33.45 亿美元，增长 1.8%，占 17.1%。经济外向度保持较高水平，进出口总额占全市生产总值的比例 62.9%（按当年汇率计算），其中出口额占比为 42.9%。

全市新批外商投资企业 234 家，比上年减少 26 家；合同利用外资 28.14 亿美元，同比下降 9.6%；实际利用外资 17.86 亿美元，增长 3.5%。全年新办境外企业 44 家，投资总额达 32999 万美元，下降 12.4%。全市引进内资项目 1371 个，实际到位内资 238.21 亿元，增长 11.0%。

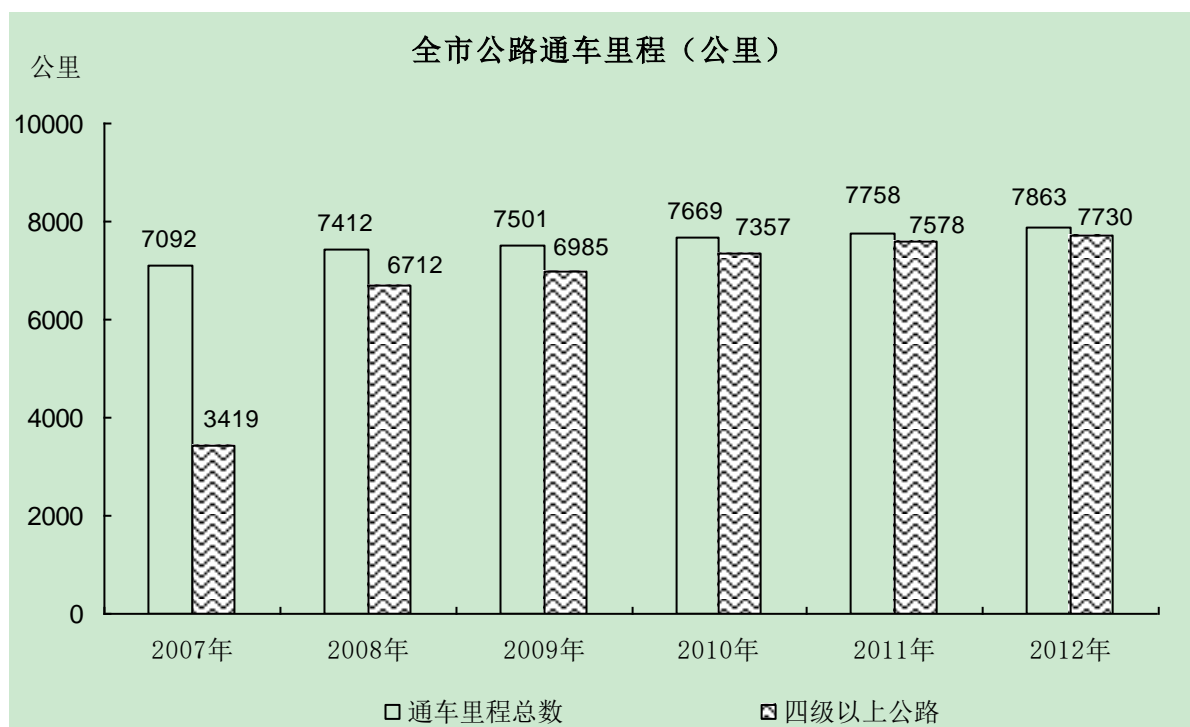
全市接待海内外游客 4179.18 万人次，旅游总收入 419.06 亿元，分别增长 15.8% 和 18.3%。其中，接待外国、港澳台游客 78.17 万人次，增长 8.4%，旅游外汇收入 2.77 亿美元，增长 7.0%；接待国内游客 4101 万人次，增长 16.0%，国内旅游收入 401.59 亿元，增长 19.0%。



七、交通和邮电

2012年，全市公路通车里程7863公里，增长1.4%，其中四级以上公路7730公里，增长2.0%。各种运输方式（不包括铁路，下同）货物周转量224.55亿吨公里，下降0.6%，其中，公路86.17亿吨公里，增长6.0%；全年旅客周转量（营业性车辆）36.5亿人公里，增长1.2%。全年嘉兴港货物吞吐总量6003.9万吨，增长14.2%，其中，外贸货物吞吐量734.6万吨，增长23.6%，集装箱75.1万标箱，增长45.9%。

全年邮电业务总量82.55亿元，增长6.5%。其中，邮政业务总量3.63亿元，增长6.1%；电信业务总量78.92亿元，增长6.5%。年末城乡固定电话用户155.89万户，比上年末下降4.8%。移动电话用户544.82万户，增长5.9%。固定互联网用户112.37万户，增长17.8%。



注：图中公路通车里程含通村公路，四级以上公路含准四级公路。

八、财政、金融证券和保险

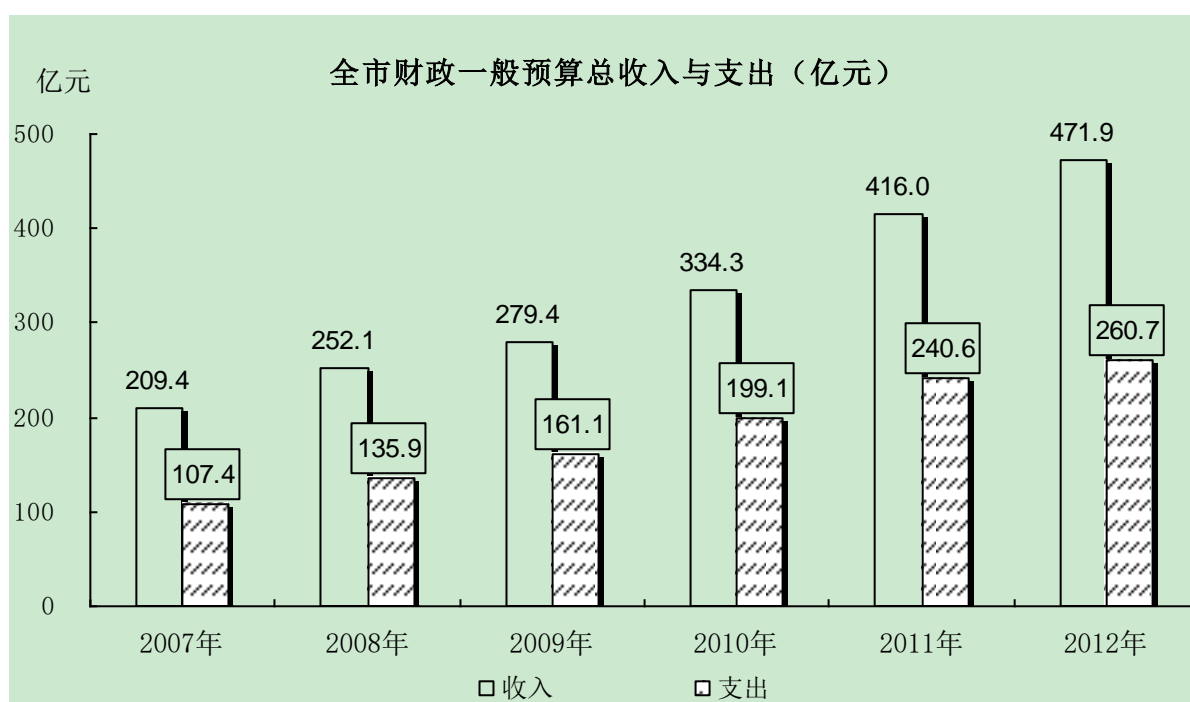
2012年，全市财政一般预算收入471.92亿元，比上年增长13.4%，其中公共财政预算收入257.73亿元，增长13.8%。各级财政用于民生支出190.68亿元，增长9.0%。

年末金融机构人民币存贷款余额分别为4453.07亿元和3419.53亿元，比上年末增

长 9.3%和 12.5%。城乡居民储蓄存款余额 2144.49 亿元，增长 14.6%。

年末全市上市公司 27 家，发行股票 27 个，累计募集资金 260 亿元，年末全市证券帐户 81.76 万户，新增 3.51 万户。全年全市证券交易额 4648.40 亿元，比上年下降 15.7%，其中股票交易额 3410.96 亿元，下降 43.3%，基金交易额 43.12 亿元，增长 88.4%。

全市保险业保费收入 74.71 亿元，比上年增长 6.6%。其中，财产险保费收入 32.76 亿元，增长 15.3%；人寿险保费收入 41.95 亿元，下降 0.6%。全年赔付额 18.31 亿元，增长 25.7%。其中，财产险赔付金额 16.95 亿元，增长 26.0%；人寿险赔付金额(剔除期满给付)1.36 亿元，增长 22.4%。

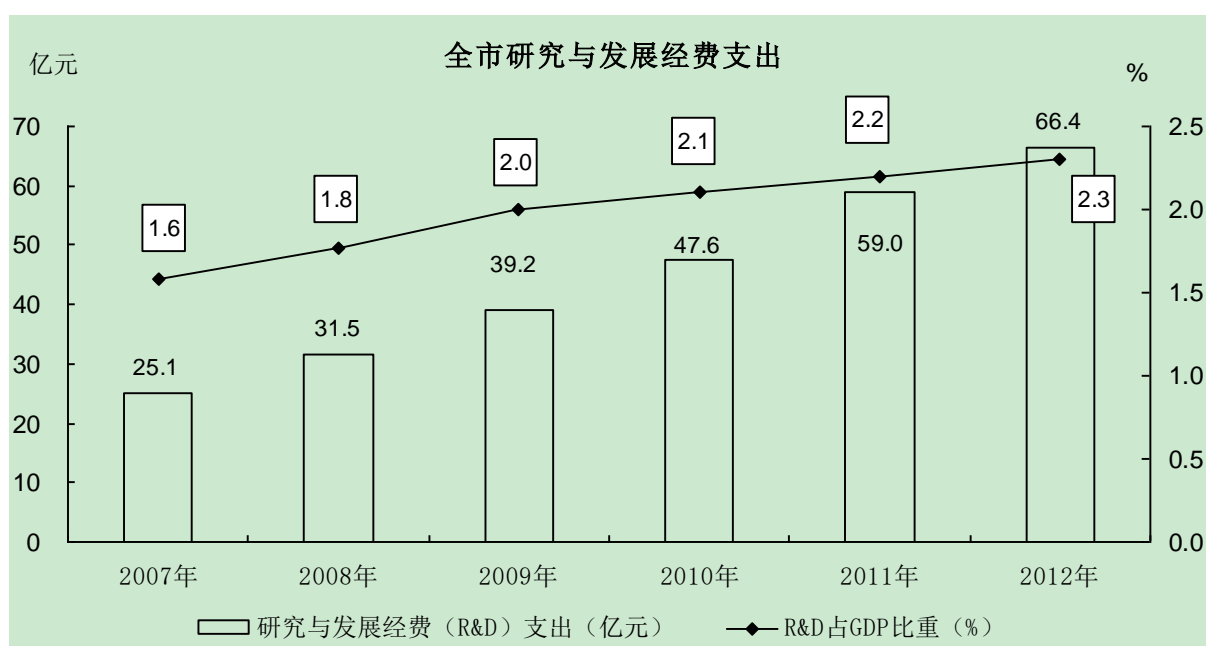


九、教育和科学技术

2012 年，全市拥有各类学校（含幼儿园）696 所，在校生 68.36 万人。各类高等教育学校 10 所，在校生 9.92 万余人，其中全日制普通高校 6 所，在校生 6.08 万人；普通高中 36 所，在校生 7.02 万人；初级中学 120 所，在校生 11.32 万人；小学 192 所，在校学生 23.10 万人。初中、小学入学率和巩固率均达到 100%。初中毕业生升高中段各类学校比例达 98.92%。普通高校招生 18874 人，毕业学生 13182 人，比上年增长 6.4%。高等自学考试报考人数 3.98 万人，获得大专以上文凭人数 1866 人；成人高等学历教育毕业班学生 738 人；成人中等专业学历教育招收学生 888 人，毕业班学生 1316 人。农村各

类文化技术培训 67 万多人次。全市各类民办学校 31 所，在校学生 7.11 万人。

2012 年，全市发明专利申请量和发明专利授权量分别为 1652 件和 490 件，全市人才资源总量达 85.10 万人，比上年增加 7.44 万人，增长 9.6%。全年获得市级以上各类科技成果 101 项，其中，获得省级科技成果奖 6 项，市级科技成果奖 95 项。技术市场发展平稳，全年经认定登记技术交易金额 2.15 亿元，交易合同数 536 项。全市年末国家级高新技术企业达 294 家，省级科技型中小企业 819 家，比上年增加 93 家。全市规模以上工业新产品产值 1853.07 亿元，增长 12.4%。科技创新投入力度加大，全市研究与试验发展经费支出占全市生产总值比重 2.3%。



十、文化、体育和卫生

2012 年末，全市拥有文化艺术表演团体 11 个，艺术表演场所 16 个，文化馆 8 个，文化站 73 个，公共图书馆 6 个，图书总藏量 593 万册，图书阅览 688 万人次。各类电影放映单位 35 家，广播电台 6 座，电视台 6 座，全市行政村有线电视联网率达到 100%，广播和电视人口覆盖率均达 100%。

成功举办第六届嘉兴市乡村文化艺术周活动。全年广场文艺演出约 637 场次、电影下乡放映 11168 场次，观众人数 255 万人次，大剧院引进各类演出 96 场次，观众人数达 10.5 万余人次。

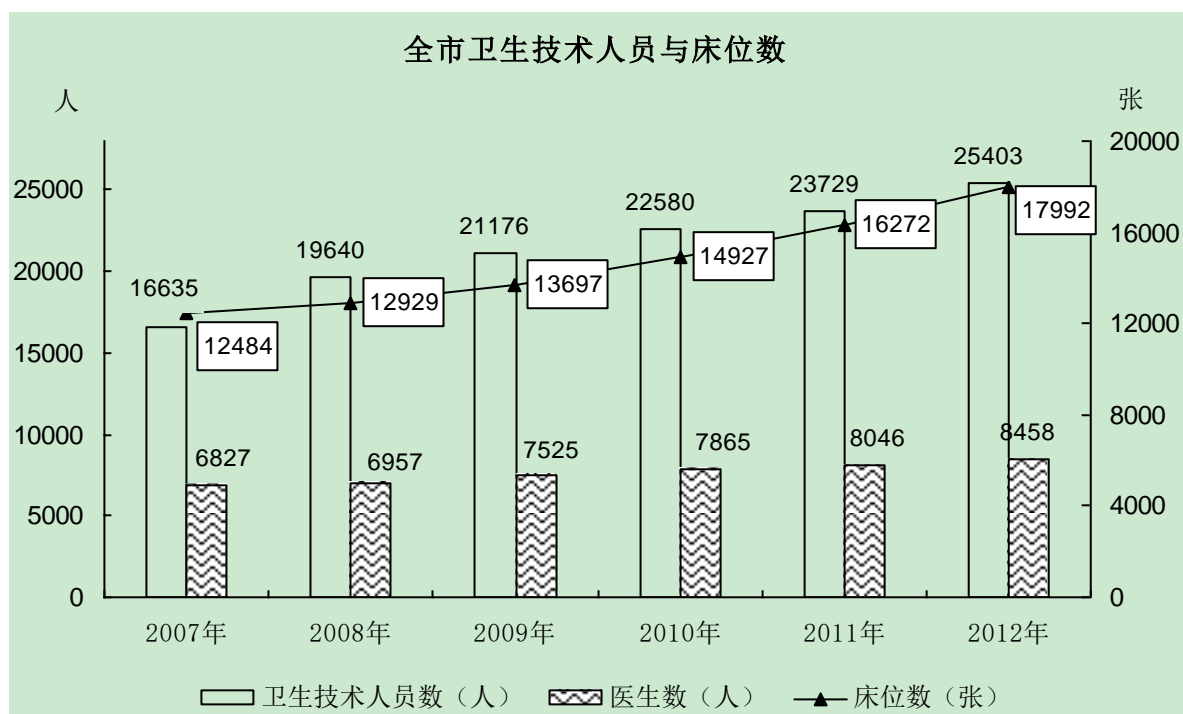
全市组织举办了多种综合类健身活动，参加人数约 20.5 万人次。成功承办了全国青少年斯诺克排名赛，嘉兴代表团参加省级以上各类体育比赛共获得 65 枚金牌、26 枚银

牌、42枚铜牌。

年末，全市共有医疗卫生机构1343个，各类卫生工作人员25403人，其中医生8458人，注册护士10010人，医疗床位17992张。平均每千人拥有医生2.46名，每千人拥有医院床位5.22张。全年急门诊病人3062万人次，住院53.60万人次。

全市已建成82个社区卫生服务中心，其中：省级规范社区服务中心78个，社区卫生服务站792个。全市无偿献血41940人次，献血量1369万毫升；无偿献血占临床用血比例达100%。

全市（镇）、村合作医疗覆盖率均达100%，镇初保达标率为100%。全市农村自来水受益率99.80%，农村农户改厕率97.98%。



十一、人口、就业、社会保障与人民生活

2012年末全市户籍人口344.52万人，比上年末增加1.47万人。全市户籍人口出生率8.70%，死亡率7.31%，自然增长率1.39%。全年迁入人口2.80万人，迁出人口1.76万人，人口机械增长率3.02%。

据5%人口抽样调查结果推算，年末全市常住人口454.40万人，出生率9.67%，死亡率5.89%，城镇人口比重55.3%，比上年提高0.9个百分点。

就业和社会保障制度继续完善。年末全市共有职业介绍机构93家，全年举办各类劳

动力招聘活动 501 次，举办各类职业技能培训 278 期。全市城镇单位提供就业岗位 72.40 万个，城镇新增就业人数 9.40 万人，比上年增加 2.26 万人。城镇登记失业率 3.0%。

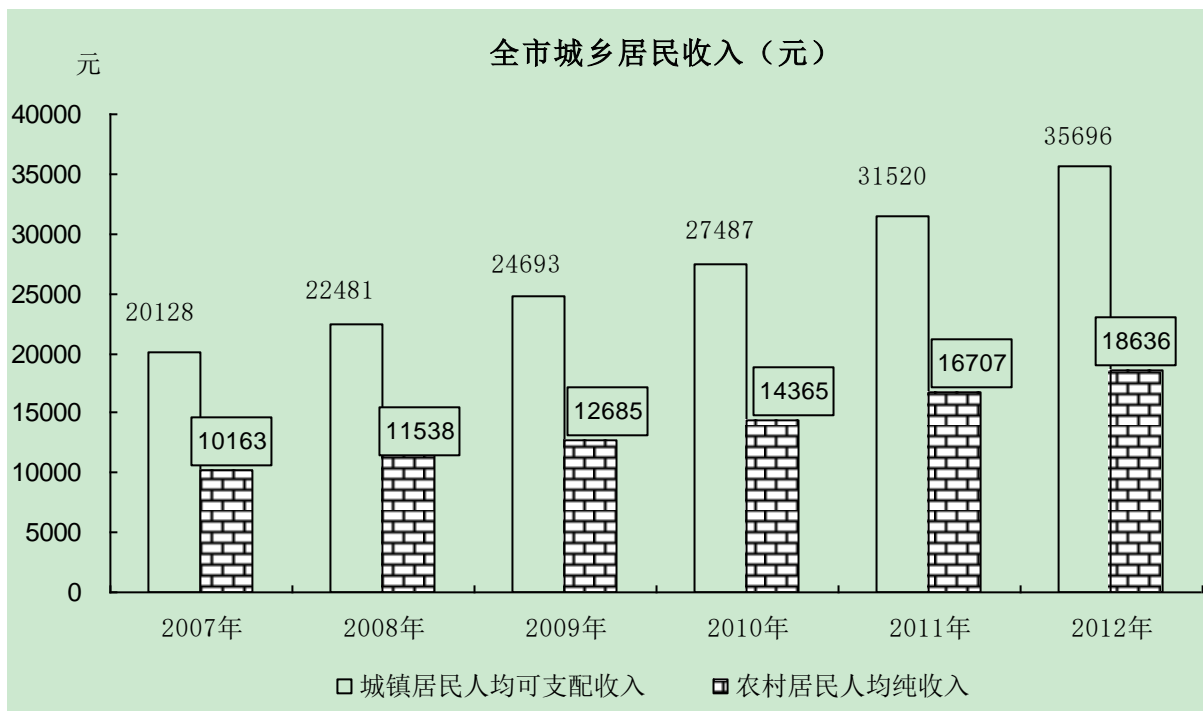
全市城乡享受最低生活保障家庭 1.63 万户，比上年减少 1600 户；保障人数 2.88 万人。城市人均低保收入由上年的 3816 元提高到 4563 元，农村由 2577 元提高到 3132 元。

全市投入城乡最低生活保障资金 9875 万元，增长 2.9%，提供城乡各种社会救济 10.66 万人次，比上年减少 0.33 万人次。

全市参加基本养老保险人数 202.83 万人，增长 15.3%。全年共发放养老金 70.39 亿元；失业保险参保人数达 94.83 万人，增长 9.9%；领取失业保险金的人数 9.35 万人。

社会福利事业进展加快。年末，全市共有收养类福利单位 103 个，拥有床位 19136 张，比上年同期增长 23.8%，收养老人、残疾人、孤儿等各类民政服务对象 7089 人，比上年增长 13.8%。

2012 年，全市城镇居民人均可支配收入 35696 元，增长 13.2%，扣除价格因素，实际增长 10.8%；农村居民人均纯收入 18636 元，增长 11.5%，扣除价格因素，实际增长 9.1%。城镇居民人均消费性支出 21720 元，增长 11.2%；农村居民人均生活消费支出 12326 元，增长 15.1%。城乡居民家庭恩格尔系数（即居民家庭食品消费支出占家庭消费总支出的比重）分别为 33.0%和 32.1%。年末城镇居民家庭人均住房建筑面积 35.55 平方米；农村居民人均生活用房建筑面积 72.39 平方米。



十二、资源、环境和安全生产

2012年全市水资源总量36.87亿立方米，同比增长155.5%；人均水资源量1070.18立方米，增长154.4%；全市平均降水量1581.2毫米，增长48.7%。全市电力发电设备总容量达1089.79万千瓦，比上年增加3.7万千瓦，年总发电量680.06亿千瓦时，增加127.39亿千瓦时。全市机动车总量达124.09万辆，其中汽车57.44万辆，增长23.1%；私人汽车45.20万辆，增长28.3%。

全市生态环境建设取得新进展，全年清淤疏浚河道1255公里，新增和改造提升绿化面积5万亩，市区新建绿道253公里。

全市规模以上工业企业能源消费量1193.6万吨标准煤，比上年增长2.6%；万元工业增加值能耗下降7.5%。218家年耗能5000吨标准煤及以上重点能耗企业能源消费量805.7万吨标准煤，增长11.7%，单耗下降7.0%。初步测算，化学需氧量、二氧化硫排放量分别削减3.2%、3.0%。

建设“平安嘉兴”取得新成效。据调查，2012年全市人民群众安全感满意率达到95.72%，已连续8年稳定在95%以上。全年全市共发生各类安全生产事故1559起，比上年减少39起；死亡人数376人，比上年减少18人；直接经济损失2946.04万元，比上年减少70.04万元。

注：[1]本公报所列各项数据为年度初步统计数据。

[2]全市生产总值和各产业增加值总量按现价计算，增长速度按可比价计算。

[3]全市人均地区生产总值按年平均常住人口计算，美元按年平均汇率计算。